

KIEP

## 지역경제 포커스

www.kiep.go.kr 137-747

108 2010 6 15  
ISSN 1976-0507 Vol. 4 No. 28

가

(cwlee@kiep.go.kr, Tel: 3460-1071)



가 가

2 가

- , CDS 가

가 , 가 가 가

- 가 가 가 가

가

가

- EU

대외경제정책연구원

## 1. 가

- 가 가
- 2 가 ,
- 5 29 가  
6 3 4 , 가 2010 GDP  
가 IMF 3.8% 7.5% .
- 가 가 가 2 가  
가 1 .
- , CDS 가 ,
- 2010 6 4 가  
(3.2%)  
가 , 6 7 .
- 1.1973 , 4 3 , 가  
가 2.3%, 3.7% , 10  
3.36% 3.20% 16bp .
- 가 CDS 가 201bp 410bp , 가  
가 CDS 가 가
- 4 8 가  
.1)
- 2/3  
(Fidesz) ‘ GDP 7% ,

1) *The Economist*.(1 May 2010), "Orban's triumph."

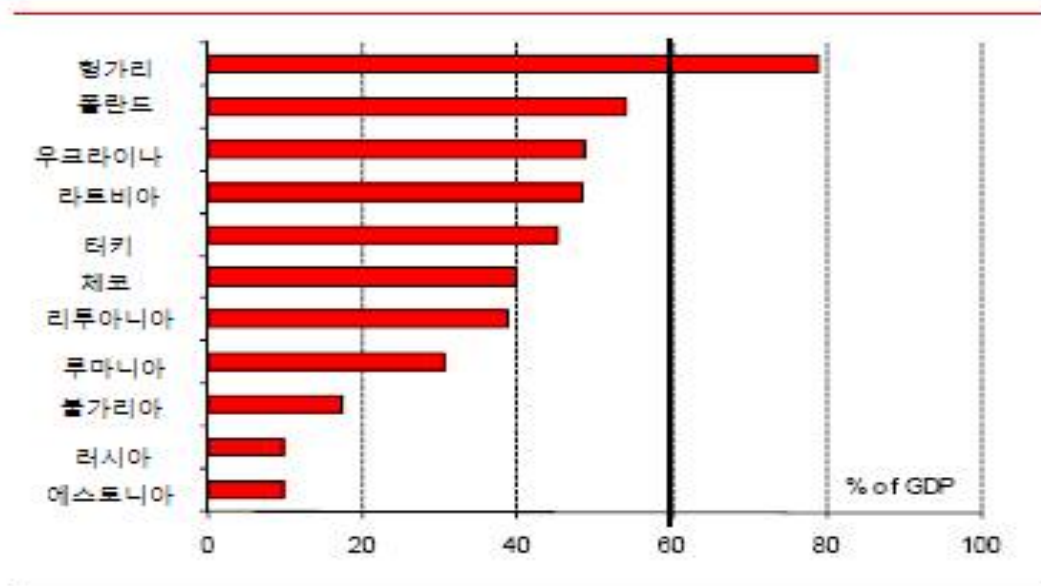
- 5 14 가 2006 가

## 2. 가

- 가 가 가 .
- 2008 10 IMF 가 가 가
- 가 가 .
- 2008 10 가 IMF(157 ), EU(81 ), World Bank(13 )
- 251
- 가 GDP 80% ,
- 140% 가 가 가 , 가 가

1.

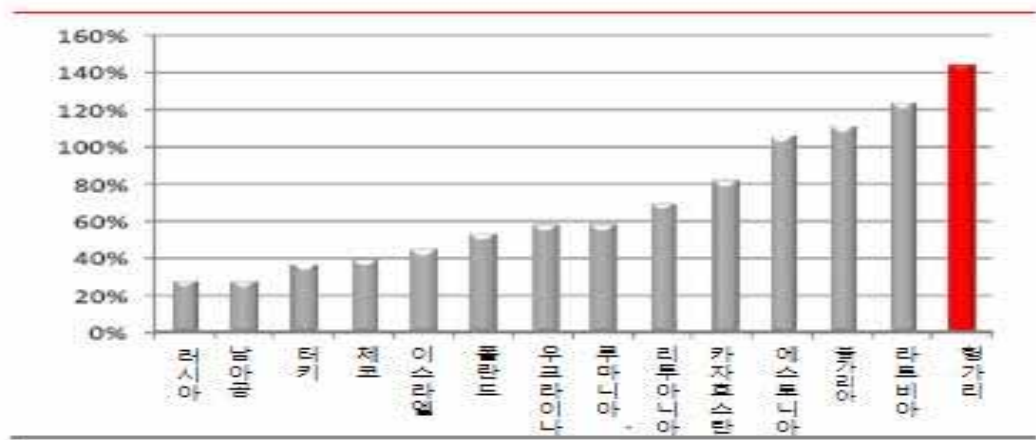
( : GDP %)



: Societe Generale.

2.

( : GDP %)



: IMF; Societe Generale.

3.

가



: Societe Generale.

가

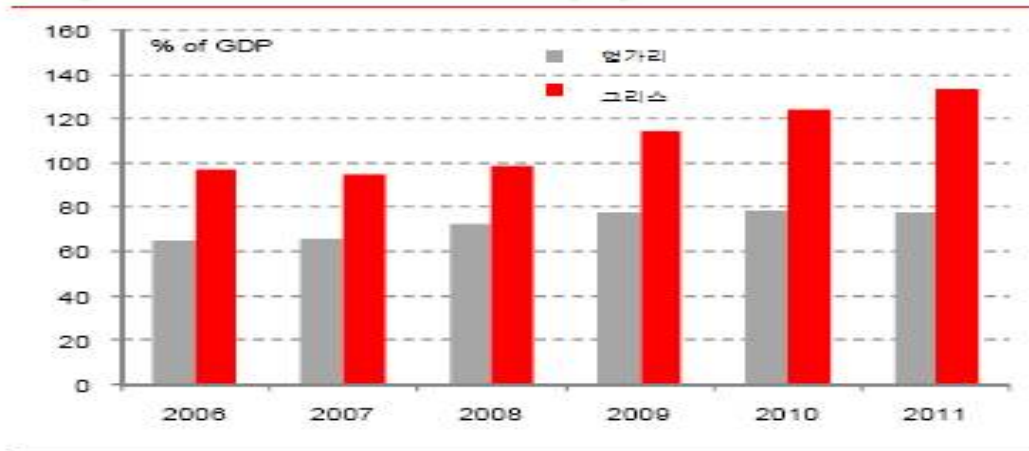
.2)

- 가 GDP 80% ,  
GDP 120% , 2011 140%

- 가 2009 -6.3% GDP  
IMF GDP 4%  
2009 GDP 14% , 2010~11 10%

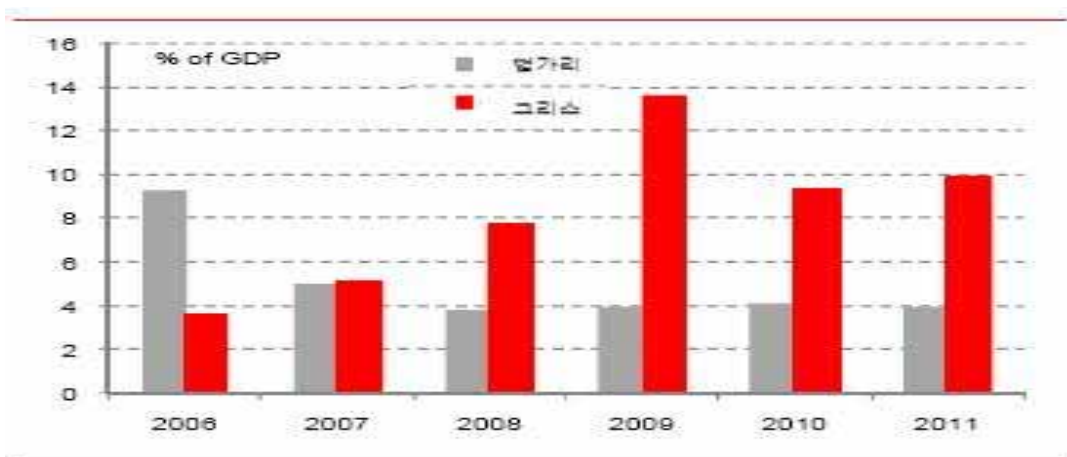
2) Societe Generale(4 June 2010), "Hungary: not as bad as Greece."

## 4. 가



: Eurostat; NBH.

## 5. 가



: Eurostat; NBH.

2009

가

,3)

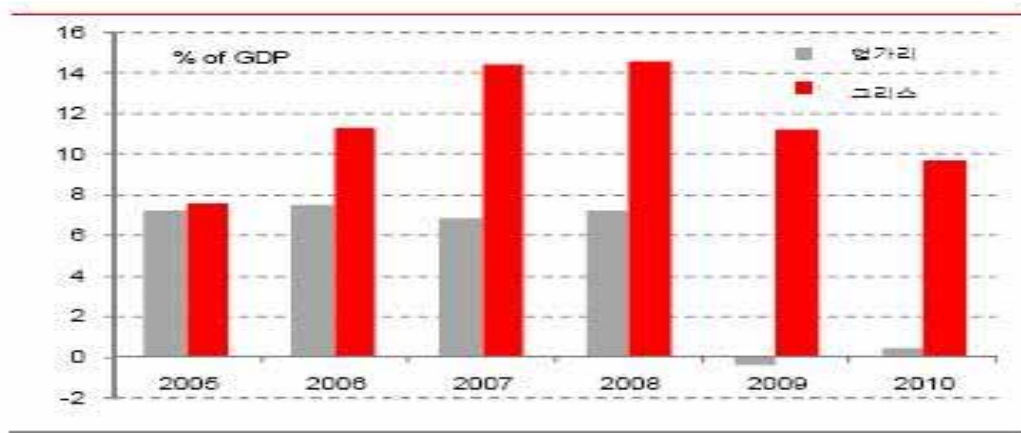
,

가 .

- 가 2010 1/4 0.1%, 0.9% 가  
 , 가 , OECD 가 2010  
 -2.2% 1.2% .
- 가 2009 GDP 13% 가 0.2%  
 , 가 .

3) OECD(2010), "Economic Survey of Hungary "(February).

## 6. 가



: IMF; Societe Generale.

가 2008 10

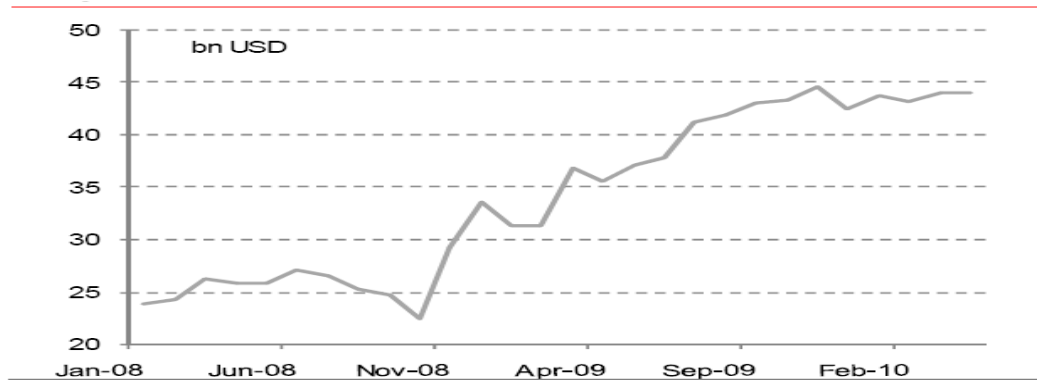
IMF

- 2008 10 224 가

- 가 2009 12 2010 3 IMF

- 가 가 1 가 GDP 2.4%

## 7. 가



: NHB.

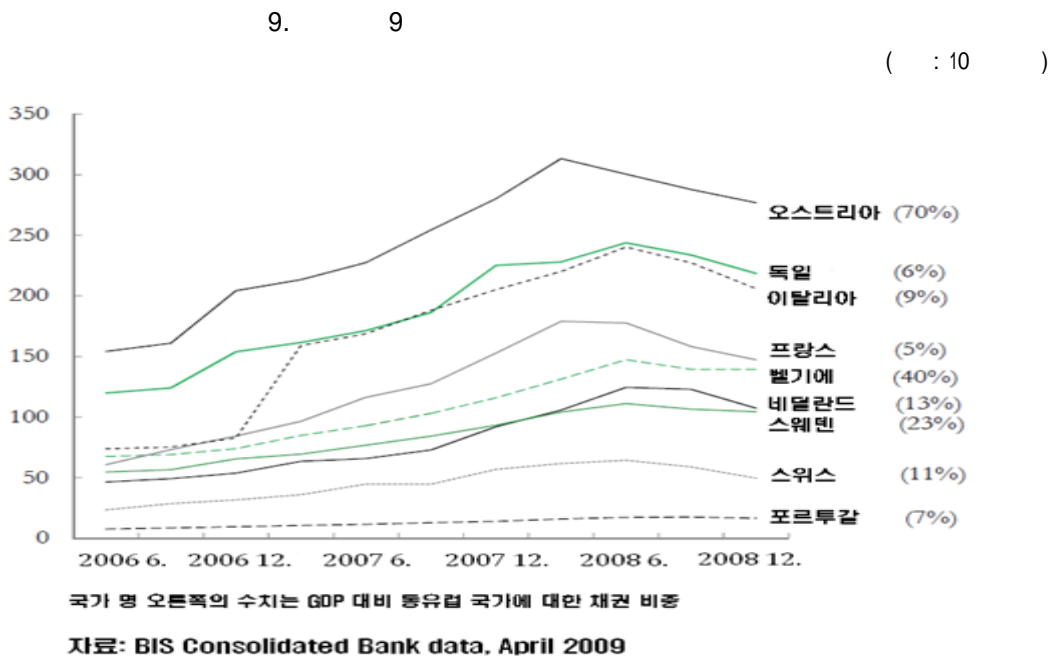
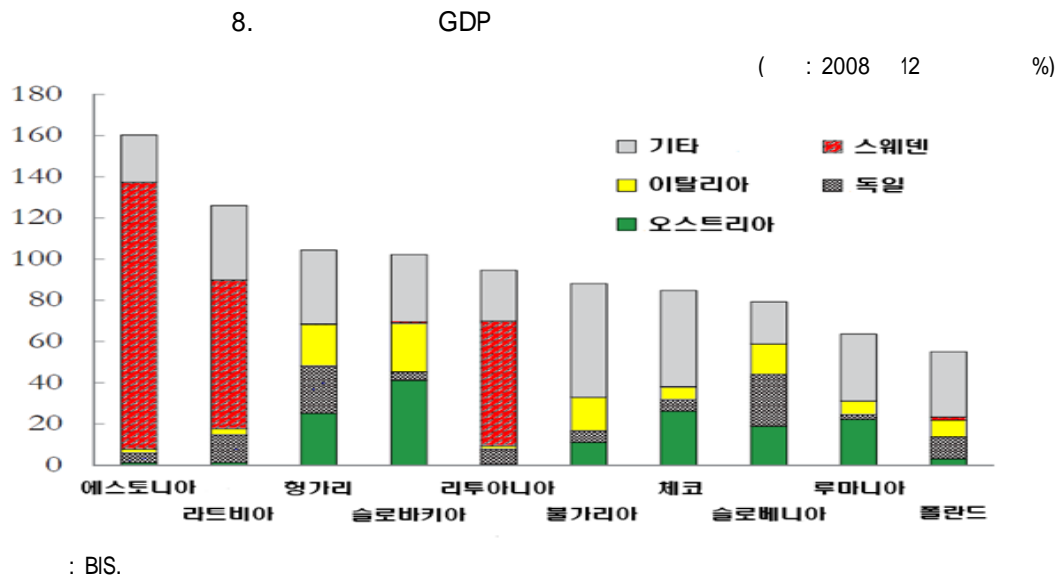
## 3. 가

가.

- , 가 , 가 가 가 .
- 가 .
- 가 .
- 가 EU , 가 .
- 가 , 가 , .
- 가 가 IMF , .
- 가 가 가 .
- 가 가 가 .
- 가 4) EU IMF , .
- 가 가 가 , .

4) 가 , 가 2010 GDP 3.8%

2008 12 GDP 70% 2,770 가  
2,458 .5)



5) BIS , 2009  
2,700 91%



가

가 ,

- 2009 3/4 0.3% EU 4/4 0.1%

가 , 2010 1/4 0.2%

, EU 2010 EU 1%

- EU 가 5

, .6)

10. EU (ESI)



: 1990~2009

100

가

: EU

가 가

가 ,

EU

- 가 가 가

가 가

가 .7)

- EU (23.9%) 2

(12.8%) , 2010 4 , 30%

가 , EU 8.5% 가 KIEP

6) 2009 3 60.4 64.6

2010 4

EU

(ESI)

2010 5

7) 가