2009
전국산업단지 통계

2010. 3

국토해양부
Ministry of Land, Transport and Maritime Affairs
산업입지정보센터
운영 : 국토연구원

제 출 문

국토해양부 장관 귀하

귀부에서 위탁한 2009년도 산업입지정보망 운영관리와 관련하여『전국 산업단지 통계』자료를 대행계약서에 따라 제출합니다.

2010. 3

국토연구원장 박 양 호

이 용 안 내

○ 본 자료는 2009. 12. 31 기준으로 작성되었습니다.

○ 본 자료는 산업입지및개발에관한법률에 의해 지정된 국가, 일반, 도시첨단산업단지, 농공단지 및 경제자유구역의지정및운영에관한법률, 도시개발법(서울 마곡일반)에 의해 의제처리된 산업단지에 관한 통계자료로 산업입지정보시스템을 통하여 수집한 자료입니다.

○ 「산업단지 입주업종 및 입주업체현황」과 「전국 용도지역별 개별입지 현황」자료는 산업단지관리공단의 공장설립관리정보화시스템(FEMIS)에서 제공받지 못하여 통계화 하지 못한점 양해 해 주시기 바랍니다.
  - 공장설립정보망 내 통계청의 한국표준분류코드 변경에 따른 코드변경작업으로 인해 집계가 불가능하여 2009년도분 개별기업상세정보 및 공장필지내역정보 연계자료를 제공 받지 못하고 있는 실정입니다.
  - 공장설립정보망 내 연계자료 집계가 완료가 되면 추후 제공받아 시스템에 반영하겠습니다.

○ 면적의 모든 단위는 천㎡로 통일하였으며, 천단위 미만의 사사오입 과정에서 약간의 오차가 발생 할 수 있습니다.

○ 더 많은 정보를 원하실 경우 산업입지정보시스템 홈페이지 내의 「통계분석-통계검색」을 참고하시기 바라며, 「통계분석-통계자료실」에서 2009 전국산업단지통계 원문을 다운 받을수 있습니다.

○ 홈페이지 주소 : http://industryland.or.kr, ilis.kr

○ 바쁘신 와중에도 통계마감처리기간마다 정확한 통계자료 산출을 위해 고생하시는 시도/시군구/유관기관 산업단지 담당자분들에게 감사드리며, 앞으로도 끊임없는 관심과 자료 협조를 부탁드립니다.

용 어 설 명

Ⅰ. 시설용지별 지정 · 개발 · 분양현황

단위:㎡

용지별	구분		①계	②분양대상	분양공고			⑥분양미공고	⑦분양미대상
					③소계	④분양	⑤미분양		
가총 계	ⓐ계		1	3	4	5	6	7	8
	개발대상	ⓑ조성	㉠	㉡	㉢	㉣	㉤	㉥	㉦
		ⓒ미조성							
	ⓓ개발미대상		2						
나산업시설용지	ⓐ계			(Ⅰ)		(1)			
	개발대상	ⓑ조성			(Ⅱ)	(2)	(3)	(4)	
		ⓒ미조성			(Ⅲ)	(5)	(6)	(7)	
다주거시설용지	ⓐ계								
	개발대상	ⓑ조성				(2)	(3)	(4)	
		ⓒ미조성				(5)	(6)	(7)	
라지원시설용지	ⓐ계								
	개발대상	ⓑ조성				(2)	(3)	(4)	
		ⓒ미조성				(5)	(6)	(7)	
마공공시설용지	ⓐ계								
	개발대상	ⓑ조성							(8)
		ⓒ미조성							(9)
	ⓓ개발미대상								(10)
바해면및기타	ⓓ개발미대상								(10)
사유보지	ⓓ개발미대상								(10)

1.지정면적 : 지정고시된 산업단지 전체면적 (표에서 1 = 3+8), 단, 농공단지는 조성면적

2.분양대상 : 개발대상 면적 중 유상 또는 기타의 대가를 받고 분양되는 면적 (표에서 3 = 5+6+7)

※ 실수요자 개발 산업단지의 경우에는 도로, 공원, 녹지, 광장, 하천등 산업입지 및 개발에 관한 시행령 제24조의 4에 의한 공공시설용지와 지자체에 무상 귀속 또는 양도되는 용지를 제외한 전면적을 분양대상면적으로 집계

3.개발면적 : 분양대상 면적 중 단지조성이 되고 분양공고를 한 면적 (표에서 ㉢ = ㉣+㉤)

4.분양(개발면적중) : 분양대상 면적 중 단지조성이 되고 분양공고를 한 뒤 분양이 된 면적(표에서 ㉣)

5.미분양(개발면적중) : 분양대상 면적 중 단지조성이 되고 분양공고를 하였으나 분양이 안된 면적 (표에서 ㉤)

6.분양미대상 : 개발대상 면적중 무상분양면적(표에서 8)
(도로, 녹지 등 지자체등에 무상으로 귀속또는 양도되는 용지면적)

7.표에서 (Ⅰ) : 산업시설용지의 분양대상 면적

8.표에서 (Ⅱ) : 산업시설용지의 조성면적(개발면적)

9.표에서 (Ⅲ) : 산업시설용지의 미조성면적(미개발면적)

10.표에서 (1) : 산업시설용지의 총분양면적

11.표에서 (2) : 산업시설용지의 조성된 면적중(개발면적중) 분양면적

12.표에서 (3) : 산업시설용지의 조성된 면적중(개발면적중) 미분양면적

13.표에서 (4) : 산업시설용지의 조성된 면적중(개발면적중) 분양미공고면적

14.표에서 (5) : 산업시설용지의 미조성면적중(미개발면적중) 분양면적

15.표에서 (6) : 산업시설용지의 미조성면적중(미개발면적중) 미분양면적

16.표에서 (7) : 산업시설용지의 미조성면적중(미개발면적중) 분양미공고면적

17.주거시설용지, 지원시설용지의 용어개념은 7번항~16항 동일함

Ⅱ. 시설용지별 면적 분류기준

용 지 명	구 분
산업시설용지	공장 등 산업시설 용지
주거시설용지	단독주택, 공동주택 등 주거시설용지
지원시설용지	산업시설용지를 지원하기 위한 시설에 대한 용지 (단, 시설의 성격상 통상 지원시설용지로 분류되어 있다 하여도 지자체등에 무상으로 귀속·양도되는 경우는 공공시설용지**<분양미대상면적>**로 분류)
공공시설용지	산입법 제26조 및 동법 시행령 제24조의4규정에 의한 공공시설용지와 무상귀속 또는 기타협의 등에 의거 무상으로 지자체에 양도되는 시설용지 (단, 시설의 성격상 통상 공공시설용지로 분류되는 경우도 분양되는 용지는 지원시설용지**<분양대상면적>**로 집계) ※ 산업입지및개발에관한법률시행령 제24조의4 (공공시설의 범위) : 도로, 공원, 광장, 하천, 녹지, 수도, 하수도, 유수지시설
해면 및 기타	해면, 해면매립 등 기타용지
유 보 지	개발계획이 수립되지않은 용지

Ⅲ. 조성상태 및 분양상태 구분

＊ 조성상태 : 미착수, 조성중, 조성완료 중에서 해당사항을 기재

-미 착 수 : 단지가 지정만 됐고, 조성(개발)이 시작되지 않았을 때
-조 성 중 : 단지가 조성(개발)중일 때
-조성완료 : 단지가 준공되었을 때

＊ 분양상태 : 분양계획, 분양중, 분양완료 중에서 해당사항을 기재

-분양계획 : 분양공공가 나지 않았을때
-분 양 중 : 분양공고가 나왔을 때(광고, 홍보)
-분양완료 : 분양이 끝났을 때

Ⅳ. 국가산업단지 단지수 계산

○ 우리나라의 국가 단지중 4개의 단지가 두개의 시도에 걸쳐서 지정이 되었습니다.
그 단지들이 각각의 지구로 구분되어 있어서 시도별 단지개수 및 면적을 계산할 때는 각각의 시도에 값을 넣어 주고 총합계는 4개의 단지수 만큼 빼면 됩니다.

- **한국수출국가** : 서울(서울디지탈), 인천(부평,주안지구)
- **명지녹산국가** : 부산(녹산지구-산업단지, 명지지구), 경남(녹산지구-주거단지)
- **아산국가** : 경기(포승, 우정, 원정지구), 충남(고대, 부곡지구)
- **빛그린국가** : 광주(빛그린-광주광역시 구역), 전남(빛그린-전라남도 구역)

산업단지현황 위치도

전국 산업단지 현황도

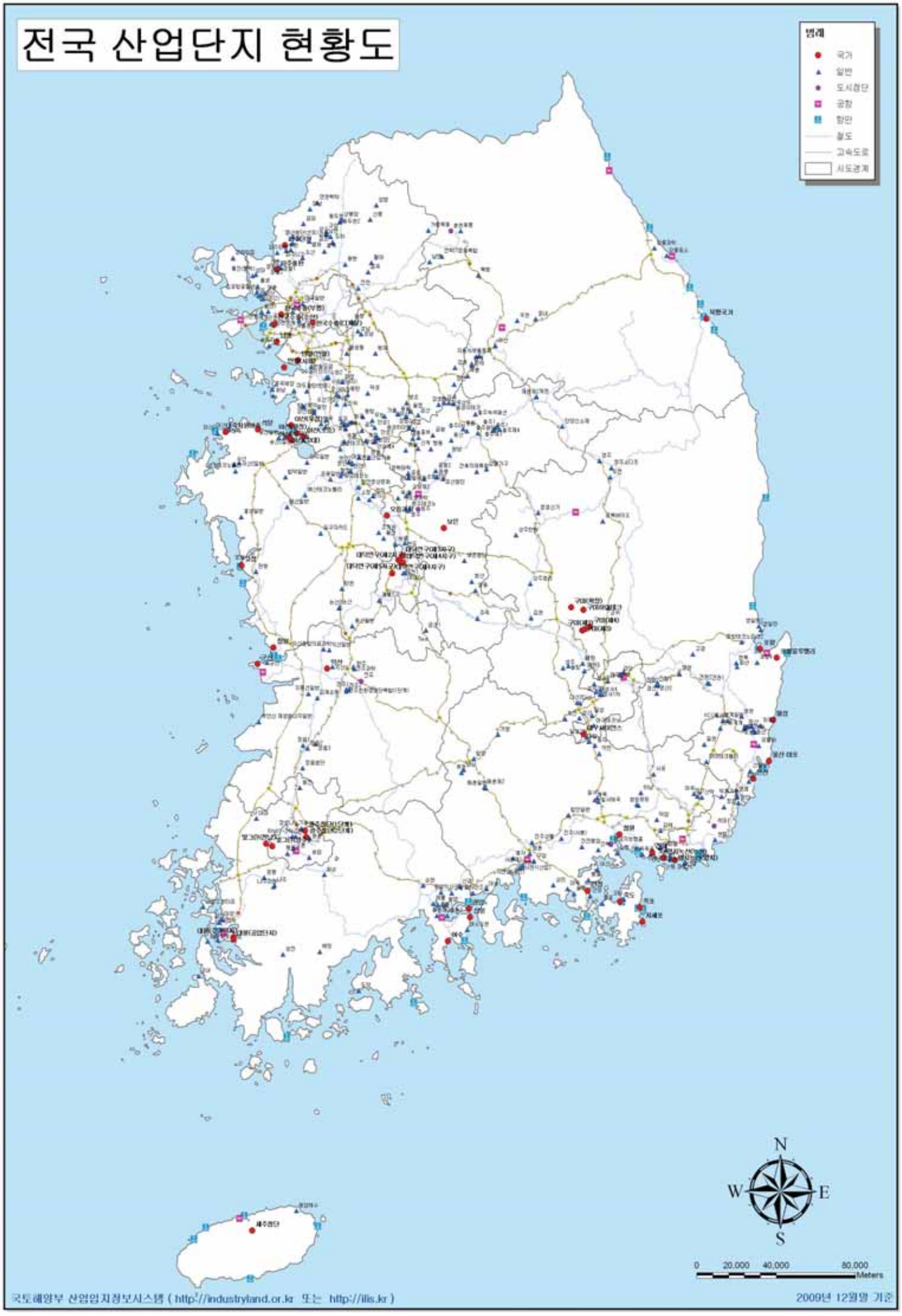

국토해양부 산업입지정보시스템 (http://industryland.or.kr 또는 http://ilis.kr)

2009년 12월말 기준

전국 산업단지 현황도

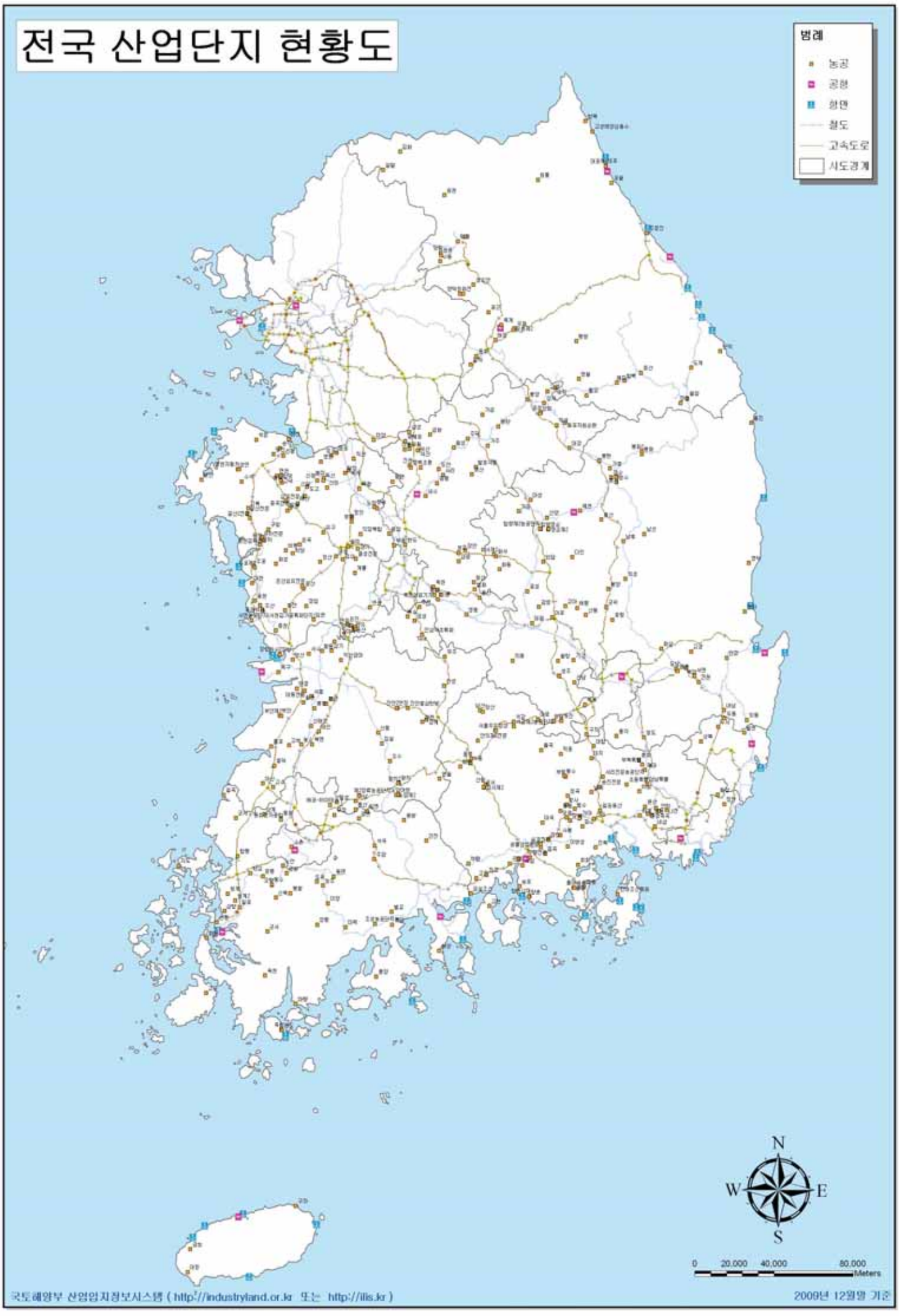

국토해양부 산업입지정보시스템 (http://industryland.or.kr 또는 http://ilis.kr)

2009년 12월말 기준

목 차

Ⅰ. 총 괄 ····· 1

1. 년도별 산업단지 지정 및 분양현황 ····· 3
1-1. 전국산업단지 ····· 3
1-2. 국가산업단지 ····· 4
1-3. 일반산업단지 ····· 5
1-4. 도시첨단산업단지 ····· 6
1-5. 농공단지 ····· 7

2. 년도별 산업시설용지 지정 및 분양현황 ····· 8
2-1. 전국산업단지 ····· 8
2-2. 국가산업단지 ····· 9
2-3. 일반산업단지 ····· 10
2-4. 도시첨단산업단지 ····· 11
2-5. 농공단지 ····· 12

3. 전국산업단지 지정 및 분양현황 ····· 13

4. 전국산업시설용지 지정 및 분양현황 ····· 14

5. 전국산업단지 개발현황 ····· 15

6. 신규지정 산업단지 현황 ····· 16

7. 산업단지 지정해제 현황 ····· 29

8. 지정면적 변경 산업단지 현황(5천㎡이상) ····· 32

9. 경제자유구역 내 산업단지 현황 ····· 36

II. 시도별 현황 ····· 37

1. 산업단지 분양현황 ····· 39
1-1. 총 괄 ····· 39
1-2. 전국산업단지 ····· 41
1-3. 국가산업단지 ····· 42
1-4. 일반산업단지 ····· 43
1-5. 도시첨단산업단지 ····· 44
1-6. 농공단지 ····· 45

2. 산업시설용지 분양현황 ····· 46
2-1. 총 괄 ····· 46
2-2. 전국산업단지 ····· 48
2-3. 국가산업단지 ····· 49
2-4. 일반산업단지 ····· 50
2-5. 도시첨단산업단지 ····· 51
2-6. 농공단지 ····· 52

3. 개발현황 ····· 53

4. 지정·개발·분양현황 ····· 55

III. 시군구별 현황 ····· 67

1. 산업단지 분양현황 ····· 69

2. 산업시설용지 분양현황 ····· 88

3. 개발현황 ····· 107

4. 지정·개발·분양현황 ····· 126

Ⅳ. 단지별 현황 ····· 221

1. 산업단지 분양현황 ····· 223

1-1. 국가산업단지 ····· 223

1-2. 일반산업단지 ····· 226

1-3. 도시첨단산업단지 ····· 237

1-4. 농공단지 ····· 238

2. 산업시설용지 분양현황 ····· 250

2-1. 국가산업단지 ····· 250

2-2. 일반산업단지 ····· 253

2-3. 도시첨단산업단지 ····· 264

2-4. 농공단지 ····· 265

3. 개발현황 ····· 277

3-1. 국가산업단지 ····· 277

3-2. 일반산업단지 ····· 280

3-3. 도시첨단산업단지 ····· 291

3-4. 농공단지 ····· 292

4. 시설용지별 토지이용현황 ····· 305

4-1. 국가산업단지 ····· 305

4-2. 일반산업단지 ····· 308

4-3. 도시첨단산업단지 ····· 319

4-4. 농공단지 ····· 320

5. 용도지역별 토지이용현황 ····· 332

5-1. 국가산업단지 ····· 332
5-2. 일반산업단지 ····· 335
5-3. 도시첨단산업단지 ····· 346
5-4. 농공단지 ····· 347

6. 사업비현황 ····· 359
6-1. 국가산업단지 ····· 359
6-2. 일반산업단지 ····· 362
6-3. 도시첨단산업단지 ····· 373
6-4. 농공단지 ····· 374

7. 일반현황 ····· 386
7-1. 국가산업단지 ····· 386
7-2. 일반산업단지 ····· 389
7-3. 도시첨단산업단지 ····· 400
7-4. 농공단지 ····· 401

8. 지정·개발·분양현황 ····· 413
8-1. 국가산업단지 ····· 413
8-2. 일반산업단지 ····· 425
8-3. 도시첨단산업단지 ····· 469
8-4. 농공단지 ····· 473

Ⅰ. 총 괄

Ⅰ. 총괄

1. 년도별 산업단지 지정 및 분양현황

1-1. 전국산업단지

(단위 : 천㎡, %)

년도	단지수	지정면적	분양대상면적	개발	분양	미분양	미분양율 (%)
1994.12	436	973,613	488,396	359,501	328,074	31,427	8.7
1995.12	460	986,210	499,413	370,422	341,379	29,043	7.8
1996.12	455	984,838	499,176	376,118	350,803	25,315	6.7
1997.12	476	1,031,034	531,720	395,770	366,610	29,160	7.4
1998.12	483	1,148,254	537,700	411,782	379,802	31,981	7.8
1999.12	490	1,147,296	537,450	424,672	392,219	32,452	7.6
2000.12	493	1,151,422	540,003	431,956	402,897	29,059	6.7
2001.12	499	1,147,831	536,829	442,550	414,753	27,797	6.3
2002.12	511	1,150,991	539,048	445,160	423,474	21,686	4.9
2003.12	541	1,175,025	556,497	450,096	433,257	16,839	3.7
2004.12	561	1,191,977	562,324	459,681	441,936	17,745	3.9
2005.12	587	1,232,379	578,387	474,887	459,943	14,944	3.1
2006.12	607	1,171,542	587,517	474,898	462,937	11,961	2.5
2007.12	646	1,199,474	602,803	472,430	465,321	7,109	1.5
2008.12	742	1,277,950	671,771	467,396	461,278	6,118	1.3
2009.12	815	1,349,923	725,606	487,853	480,032	7,822	1.6

1-2. 국가산업단지

(단위 : 천㎡, %)

년도	단지수	지정면적	분양대상면적	개발	분양	미분양	미분양율 (%)
1994.12	32	772,760	340,701	263,891	241,585	22,306	8.5
1995.12	32	772,808	344,918	269,856	249,429	20,427	7.6
1996.12	32	772,772	345,121	273,854	255,480	18,374	6.7
1997.12	35	792,195	358,213	282,837	262,067	20,770	7.3
1998.12	36	909,149	360,454	290,787	270,137	20,651	7.1
1999.12	36	910,833	361,457	297,682	275,722	21,959	7.4
2000.12	36	910,947	361,997	300,243	281,534	18,709	6.2
2001.12	37	906,384	359,563	307,456	290,040	17,416	5.7
2002.12	38	907,033	360,021	309,128	295,686	13,442	4.3
2003.12	38	906,525	359,539	310,488	299,956	10,532	3.4
2004.12	35	908,037	356,271	312,101	301,488	10,613	3.4
2005.12	35	940,839	367,643	325,317	316,074	9,244	2.8
2006.12	35	864,499	364,746	321,813	314,105	7,708	2.4
2007.12	35	855,356	356,189	316,186	311,817	4,369	1.4
2008.12	35	843,627	366,191	302,253	299,942	2,311	0.8
2009.12	40	862,687	386,511	306,791	305,091	1,700	0.6

1-3. 일반산업단지

(단위 : 천㎡, %)

년도	단지수	지정면적	분양대상면적	개발	분양	미분양	미분양율 (%)
1994.12	122	158,707	113,028	63,332	58,007	5,325	8.4
1995.12	137	169,461	119,312	67,245	61,939	5,306	7.9
1996.12	138	169,716	120,147	69,726	64,052	5,674	8.1
1997.12	149	194,416	137,602	79,219	71,699	7,520	9.5
1998.12	153	194,293	140,445	85,033	76,182	8,851	10.4
1999.12	158	191,157	138,469	90,653	81,968	8,685	9.6
2000.12	162	195,461	140,819	95,371	86,657	8,714	9.1
2001.12	162	195,110	139,979	98,923	89,680	9,243	9.3
2002.12	167	196,655	141,071	99,602	92,238	7,364	7.4
2003.12	185	219,219	157,546	102,947	97,476	5,472	5.3
2004.12	197	232,553	164,920	109,985	103,475	6,510	5.9
2005.12	212	238,160	168,131	111,642	106,604	5,038	4.5
2006.12	227	252,681	179,445	113,858	110,291	3,567	3.1
2007.12	250	287,360	201,546	115,860	113,851	2,008	1.7
2008.12	316	372,249	256,579	123,297	119,923	3,374	2.7
2009.12	368	422,555	288,202	137,109	132,100	5,010	3.7

1-4. 도시첨단산업단지

(단위 : 천㎡, %)

년도	단지수	지정면적	분양대상면적	개발	분양	미분양	미분양율 (%)
1994.12	-	-	-	-	-	-	-
1995.12	-	-	-	-	-	-	-
1996.12	-	-	-	-	-	-	-
1997.12	-	-	-	-	-	-	-
1998.12	-	-	-	-	-	-	-
1999.12	-	-	-	-	-	-	-
2000.12	-	-	-	-	-	-	-
2001.12	-	-	-	-	-	-	-
2002.12	-	-	-	-	-	-	-
2003.12	-	-	-	-	-	-	-
2004.12	-	-	-	-	-	-	-
2005.12	-	-	-	-	-	-	-
2006.12	-	-	-	-	-	-	-
2007.12	3	306	162	58	58	0	0.0
2008.12	6	731	425	89	89	0	0.0
2009.12	6	720	423	89	89	0	0.0

1-5. 농공단지

(단위 : 천㎡, %)

년도	단지수	지정면적	분양대상면적	개발	분양	미분양	미분양율 (%)
1994.12	282	42,146	34,667	32,278	28,482	3,796	11.8
1995.12	291	43,941	35,183	33,321	30,011	3,310	9.9
1996.12	285	42,350	33,908	32,538	31,271	1,267	3.9
1997.12	292	44,423	35,905	33,714	32,844	870	2.6
1998.12	294	44,812	36,801	35,962	33,483	2,479	6.9
1999.12	296	45,306	37,524	36,337	34,529	1,808	5.0
2000.12	295	45,014	37,187	36,342	34,706	1,636	4.5
2001.12	300	46,337	37,287	36,171	35,033	1,138	3.1
2002.12	306	47,303	37,956	36,430	35,551	879	2.4
2003.12	318	49,281	39,413	36,661	35,826	835	2.3
2004.12	329	51,387	41,133	37,595	36,972	622	1.7
2005.12	340	53,379	42,613	37,928	37,266	662	1.7
2006.12	345	54,361	43,326	39,227	38,541	686	1.7
2007.12	358	56,452	44,907	40,327	39,595	732	1.8
2008.12	385	61,343	48,576	41,757	41,324	433	1.0
2009.12	401	63,962	50,470	43,864	42,752	1,112	2.5

2. 년도별 산업시설용지 지정 및 분양현황

2-1. 전국산업단지

(단위 : 천㎡, %)

년도	단지수	지정면적	산업시설용지				
			분양대상면적	개발	분양	미분양	미분양율 (%)
1994.12	436	973,613	367,880	272,301	249,950	22,352	8.2
1995.12	460	986,210	378,553	281,077	260,959	20,118	7.2
1996.12	455	984,838	378,727	285,780	268,126	17,654	6.2
1997.12	476	1,031,034	401,824	301,690	281,798	19,893	6.6
1998.12	483	1,148,254	405,876	311,306	289,455	21,850	7.0
1999.12	490	1,147,296	405,648	321,815	300,241	21,574	6.7
2000.12	493	1,151,422	407,387	326,957	308,858	18,101	5.5
2001.12	499	1,147,831	407,987	333,161	315,374	17,787	5.3
2002.12	511	1,150,991	409,964	335,877	320,172	15,705	4.7
2003.12	541	1,175,025	425,810	339,636	328,196	11,440	3.4
2004.12	561	1,191,977	432,044	348,255	334,746	13,509	3.9
2005.12	587	1,232,379	446,768	361,654	349,839	11,815	3.3
2006.12	607	1,171,542	461,311	367,467	358,601	8,866	2.4
2007.12	646	1,199,474	479,714	373,919	369,157	4,761	1.3
2008.12	742	1,277,950	535,474	383,003	379,390	3,612	0.9
2009.12	815	1,349,923	579,010	400,392	394,428	5,965	1.5

2-2. 국가산업단지

(단위 : 천㎡, %)

년도	단지수	지정면적	산업시설용지				
			분양대상면적	개발	분양	미분양	미분양율 (%)
1994.12	32	772,760	233,190	181,576	166,529	15,047	8.3
1995.12	32	772,808	236,823	185,311	172,098	13,213	7.1
1996.12	32	772,772	237,273	188,065	175,938	12,128	6.4
1997.12	35	792,195	243,648	194,159	180,798	13,361	6.9
1998.12	36	909,149	244,837	196,979	184,124	12,854	6.5
1999.12	36	910,833	246,277	202,709	189,087	13,622	6.7
2000.12	36	910,947	246,452	204,022	193,372	10,651	5.2
2001.12	37	906,384	247,470	207,718	197,368	10,350	5.0
2002.12	38	907,033	248,214	209,437	200,697	8,740	4.2
2003.12	38	906,525	248,370	210,572	204,374	6,198	2.9
2004.12	35	908,037	246,887	212,548	205,055	7,493	3.5
2005.12	35	940,839	256,275	223,555	216,610	6,945	3.1
2006.12	35	864,499	259,865	227,034	221,540	5,494	2.4
2007.12	35	855,356	259,106	230,563	228,071	2,492	1.1
2008.12	35	843,627	264,031	230,666	230,143	524	0.2
2009.12	40	862,687	278,561	234,019	233,116	903	0.4

2-3. 일반산업단지

(단위 : 천㎡, %)

년도	단지수	지정면적	산업시설용지				
			분양대상면적	개발	분양	미분양	미분양율 (%)
1994.12	122	158,707	100,023	58,447	54,939	3,509	6.0
1995.12	137	169,461	106,547	62,445	58,850	3,595	5.8
1996.12	138	169,716	107,546	65,177	60,917	4,259	6.5
1997.12	149	194,416	122,271	73,817	68,156	5,662	7.7
1998.12	153	194,293	124,325	78,452	71,888	6,564	8.4
1999.12	158	191,157	122,326	83,195	77,025	6,170	7.4
2000.12	162	195,461	124,307	87,098	81,276	5,823	6.7
2001.12	162	195,110	123,573	89,574	83,274	6,299	7.0
2002.12	167	196,655	124,217	90,429	84,342	6,088	6.7
2003.12	185	219,219	138,359	92,721	88,314	4,407	4.8
2004.12	197	232,553	144,396	98,447	93,049	5,398	5.5
2005.12	212	238,160	148,250	100,498	96,289	4,208	4.2
2006.12	227	252,681	158,519	101,492	98,798	2,694	2.7
2007.12	250	287,360	176,096	103,320	101,759	1,561	1.5
2008.12	316	372,249	223,111	110,897	108,225	2,672	2.4
2009.12	368	422,555	250,287	122,872	118,899	3,973	3.2

2-4. 도시첨단산업단지

(단위 : 천㎡, %)

년도	단지수	지정면적	산업시설용지				
			분양대상면적	개발	분양	미분양	미분양율 (%)
1994.12	-	-	-	-	-	-	-
1995.12	-	-	-	-	-	-	-
1996.12	-	-	-	-	-	-	-
1997.12	-	-	-	-	-	-	-
1998.12	-	-	-	-	-	-	-
1999.12	-	-	-	-	-	-	-
2000.12	-	-	-	-	-	-	-
2001.12	-	-	-	-	-	-	-
2002.12	-	-	-	-	-	-	-
2003.12	-	-	-	-	-	-	-
2004.12	-	-	-	-	-	-	-
2005.12	-	-	-	-	-	-	-
2006.12	-	-	-	-	-	-	-
2007.12	3	306	135	37	37	0	0.0
2008.12	6	731	376	67	67	0	0.0
2009.12	6	720	375	67	67	0	0.0

2-5. 농공단지

(단위 : 천㎡, %)

년도	단지수	지정면적	산업시설용지				
			분양대상면적	개발	분양	미분양	미분양율 (%)
1994.12	282	42,146	34,667	32,278	28,482	3,796	11.8
1995.12	291	43,941	35,183	33,321	30,011	3,310	9.9
1996.12	285	42,350	33,908	32,538	31,271	1,267	3.9
1997.12	292	44,423	35,905	33,714	32,844	870	2.6
1998.12	294	44,812	36,714	35,875	33,443	2,432	6.8
1999.12	296	45,306	37,045	35,911	34,129	1,782	5.0
2000.12	295	45,014	36,628	35,837	34,210	1,627	4.5
2001.12	300	46,337	36,943	35,869	34,732	1,137	3.2
2002.12	306	47,303	37,533	36,011	35,133	878	2.4
2003.12	318	49,281	39,081	36,343	35,508	835	2.3
2004.12	329	51,387	40,760	37,260	36,641	618	1.7
2005.12	340	53,379	42,243	37,602	36,939	662	1.8
2006.12	345	54,361	42,926	38,940	38,263	678	1.7
2007.12	358	56,452	44,377	39,999	39,291	708	1.8
2008.12	385	61,343	47,956	41,373	40,956	417	1.0
2009.12	401	63,962	49,787	43,434	42,346	1,088	2.5

3. 전국산업단지 지정 및 분양현황

(단위 : 천㎡, %)

구분	유형	단지수	지정면적	분양대상 면적	개발면적	분양	미분양	미분양율 (%)
2009년 1/4분기	계	751	1,279,794	674,969	469,404	462,573	6,831	1.5
	국가	36	834,152	361,313	302,151	299,928	2,223	0.7
	일반	323	383,307	264,479	124,608	120,447	4,161	3.3
	도시첨단	6	721	425	89	89	0	0.0
	농공	386	61,613	48,753	42,555	42,108	447	1.0
2009년 2/4분기	계	774	1,293,275	681,407	476,996	470,149	6,847	1.4
	국가	36	835,192	362,142	302,329	300,622	1,707	0.6
	일반	341	394,922	269,445	131,547	127,069	4,478	3.4
	도시첨단	6	721	425	89	89	0	0.0
	농공	391	62,440	49,394	43,031	42,369	662	1.5
2009년 3/4분기	계	789	1,339,722	716,252	480,088	472,891	7,197	1.5
	국가	40	862,738	385,038	305,243	303,420	1,823	0.6
	일반	347	413,242	280,976	131,476	126,938	4,539	3.5
	도시첨단	6	721	425	89	89	0	0.0
	농공	396	63,021	49,814	43,280	42,444	836	1.9
2009년 4/4분기	계	815	1,349,923	725,606	487,853	480,032	7,822	1.6
	국가	40	862,687	386,511	306,791	305,091	1,700	0.6
	일반	368	422,555	288,202	137,109	132,100	5,010	3.7
	도시첨단	6	720	423	89	89	0	0.0
	농공	401	63,962	50,470	43,864	42,752	1,112	2.5

4. 전국산업시설용지 지정 및 분양현황

(단위 : 천㎡, %)

구분	유형	단지수	지정면적	산업시설용지				
				분양대상 면적	개발면적	분양	미분양	미분양율 (%)
2009년 1/4분기	계	751	1,279,794	536,965	384,628	380,383	4,244	1.1
	국가	36	834,152	258,353	230,550	230,057	493	0.2
	일반	323	383,307	230,114	111,876	108,555	3,322	3.0
	도시첨단	6	721	376	67	67	0	0.0
	농공	386	61,613	48,122	42,135	41,705	430	1.0
2009년 2/4분기	계	774	1,293,275	543,548	391,942	387,529	4,413	1.1
	국가	36	835,192	258,870	230,725	230,606	119	0.1
	일반	341	394,922	235,569	118,543	114,894	3,650	3.1
	도시첨단	6	721	376	67	67	0	0.0
	농공	391	62,440	48,733	42,607	41,962	645	1.5
2009년 3/4분기	계	789	1,339,722	571,396	394,457	389,752	4,705	1.2
	국가	40	862,738	277,756	233,209	232,980	229	0.1
	일반	347	413,242	244,109	118,323	114,666	3,657	3.1
	도시첨단	6	721	376	67	67	0	0.0
	농공	396	63,021	49,154	42,858	42,039	819	1.9
2009년 4/4분기	계	815	1,349,923	579,010	400,392	394,428	5,965	1.5
	국가	40	862,687	278,561	234,019	233,116	903	0.4
	일반	368	422,555	250,287	122,872	118,899	3,973	3.2
	도시첨단	6	720	375	67	67	0	0.0
	농공	401	63,962	49,787	43,434	42,346	1,088	2.5

5. 전국산업단지 개발현황

(단위 : 천㎡)

구분	유형	단지수	계 (지정면적)	개발대상			개발 미대상
				소계	조성면적	미조성면적	
2009년 1/4분기	계	751	1,279,794	982,887	648,628	334,259	296,907
	국가	36	834,152	538,888	422,463	116,425	295,264
	일반	323	383,307	381,991	172,486	209,505	1,316
	도시첨단	6	721	721	158	563	0
	농공	386	61,613	61,286	53,520	7,766	327
2009년 2/4분기	계	774	1,293,275	995,579	657,309	338,270	297,696
	국가	36	835,192	538,888	421,783	117,106	296,304
	일반	341	394,922	393,798	181,472	212,326	1,123
	도시첨단	6	721	721	158	563	0
	농공	391	62,440	62,171	53,896	8,275	269
2009년 3/4분기	계	789	1,339,722	1,043,253	661,486	381,767	296,469
	국가	40	862,738	567,616	424,719	142,898	295,122
	일반	347	413,242	412,100	182,357	229,742	1,142
	도시첨단	6	721	721	158	563	0
	농공	396	63,021	62,816	54,253	8,563	205
2009년 4/4분기	계	815	1,349,923	1,053,454	669,661	383,793	296,469
	국가	40	862,687	567,565	424,695	142,870	295,122
	일반	368	422,555	421,413	189,789	231,624	1,142
	도시첨단	6	720	720	158	562	0
	농공	401	63,962	63,757	55,019	8,737	205

6. 신규지정 산업단지 현황

지정당시 면적 기준 (단위 : 천㎡)

년도	단지명	시도	시군구	지정면적	지정일자	사업시행자	비고
2000	**합계 : 6개**			**4,412**			
	지방 : 6개			**4,412**			
	송도지식정보산업단지	인천	연수구	2,655	2000-09-18	(재)송도테크노파크, 인천광역시	
	검단지방산업단지	인천	서구	744	2000-12-29	한국토지공사	해제
	매곡지방산업단지	울산	북구	553	2000-10-09	울산광역시	
	파주탄현지방산업단지	경기	파주시	123	2000-12-19	파주통일산업단지사업협동조합	
	용월지방산업단지	경기	안성시	60	2000-12-04	재원공영(주)	
	이월지방산업단지	충북	진천군	277	2000-05-03	SKC	
2001	**합계 : 9개**			**4,635**			
	국가 : 1개			**165**			
	진사외국인기업전용단지	경남	사천시	165	2001-08-01	경상남도개발공사	해제
	지방 : 3개			**3,414**			
	정관지방산업단지	부산	기장군	1,236	2001-10-25	한국토지공사	
	봉무지방산업단지	대구	동구	1,177	2001-10-30	대구광역시, 이시아폴리스	
	천안제4지방산업단지	충남	천안시	1,001	2001-11-29	천안시	
	농공 : 5개			**1,056**			
	동화농공단지	강원	원주시	331	2001-10-08	원주시	
	문백전기·전자농공단지	충북	진천군	121	2001-01-10	진천군	
	장항원수제2농공단지	충남	서천군	148	2001-09-29	서천군	
	송악농공단지	충남	당진군	171	2001-07-12	당진군	
	장계농공단지	전북	장수군	285	2001-09-11	장수군	
2002	**합계 : 15개**			**4,729**			
	국가 : 1개			**496**			
	오창외국인기업전용단지	충북	청원군	496	2002-11-06	한국토지공사	해제
	지방 : 7개			**3,115**			
	성서4차지방산업단지	대구	달서구	399	2002-12-07	대구도시공사	
	금곡일반지방산업단지	경기	남양주시	130	2002-09-16	(주)금곡산업개발	
	송정지방산업단지	경기	안성시	129	2002-06-26	미지정	해제
	화남지방산업단지	경기	화성시	207	2002-06-26	대덕기업	
	남면지방산업단지	강원	춘천시	69	2002-10-22	한화제약(주)	해제
	청주도시첨단문화산업단지	충북	청주시	85	2002-03-25	청주시	
	포항4일반지방산업단지	경북	포항시	2,096	2002-01-24	한국토지공사	

지정당시 면적 기준 (단위 : 천㎡)

년도	단지명	시도	시군구	지정면적	지정일자	사업시행자	비고
2002	**농공 : 7개**			**1,118**			
	우성농공전문단지	충남	공주시	143	2002-12-27	(주)보흥	
	의당농공단지	충남	공주시	199	2002-12-27	공주시	해제
	추부농공단지	충남	금산군	251	2002-10-17	금산군	
	관작전문농공단지	충남	예산군	144	2002-10-29	예산군	
	한진농공단지	충남	당진군	144	2002-10-14	(주)중외	
	노암농공단지	전북	남원시	143	2002-05-20	남원시	
	서울우유농공단지	경남	거창군	94	2002-11-19	서울우유협동조합	
2003	**합계 : 29개**			**27,433**			
	지방 : 18개			**25,592**			
	화전지구산업단지 (부산진해경제자유구역)	부산	강서구	2,451	2003-10-30	부산도시공사	
	수원지방산업단지	경기	수원시	290	2003-04-28	수원시	
	가장지방산업단지	경기	오산시	442	2003-08-04	오산시, 경기도시공사	
	파주LCD지방산업단지	경기	파주시	1,683	2003-07-31	파주시, 경기지방공사	
	무능지방산업단지	경기	안성시	263	2003-05-16	풍천산업(주)	
	구암일반지방산업단지	경기	양주시	41	2003-06-25	(주)뉴옵틱스	
	원주동화일반지방산업단지	강원	원주시	408	2003-11-29	강원도개발공사	
	충주첨단지방산업단지	충북	충주시	2,830	2003-02-07	한국토지공사	
	율촌제3지방산업단지 (광양만권경제자유구역)	전남	여수시	4,959	2003-10-30	미지정	
	황금산업단지 (광양만권경제자유구역)	전남	광양시	2,149	2003-10-30	미지정	
	성황산업단지 (광양만권경제자유구역)	전남	광양시	1,025	2003-10-30	미지정	
	외동2일반지방산업단지	경북	경주시	644	2003-12-08	경상북도개발공사	
	다산2일반산업단지	경북	고령군	660	2003-09-08	계룡건설산업(주)	
	남양지구산업단지 (부산진해경제자유구역)	경남	진해시	280	2003-10-30	한국토지공사	
	오비일반지방산업단지	경남	거제시	194	2003-10-16	(주)대우건설	
	대송산업단지 (광양만권경제자유구역)	경남	하동군	992	2003-10-30	하동군, 대송산업개발(주)	
	갈사만매립지 (광양만권경제자유구역)	경남	하동군	3,967	2003-10-30	하동군, 하동지구개발사업단(주)	
	갈사만매립배후지역 광양만권경제자유구역)	경남	하동군	2,314	2003-10-30	하동군, 하동지구개발사업단(주)	
	농공 : 11개			**1,841**			
	장성농공단지	강원	태백시	137	2003-11-20	태백시	
	공근농공단지	강원	횡성군	331	2003-09-29	횡성군	

지정당시 면적 기준 (단위 : 천㎡)

년도	단지명	시도	시군구	지정면적	지정일자	사업시행자	비고
2003	보물농공단지	충남	공주시	142	2003-08-25	록평	
	명천자동차전문단지	충남	서산시	144	2003-07-21	서산시	
	동산농공단지	충남	논산시	106	2003-04-02	대명금속(주)	해제
	양지농공단지	충남	논산시	121	2003-03-20	논산시	
	은하전문농공단지	충남	홍성군	95	2003-02-27	(주)IK외 4개업체	
	결성전문농공단지	충남	홍성군	139	2003-09-19	(주)우림산업	
	대동전문농공단지	전북	김제시	330	2003-04-14	김제시	
	임실농공단지	전북	임실군	147	2003-08-16	임실군	
	문수농공단지	경북	영주시	149	2003-11-11	영주시	
2004	**합계 : 27개**			**14,686**			
	국가 : 2개			**1,261**			
	인주외국인기업전용단지	충남	아산시	165	2004-12-21	아산시	해제
	제주첨단과학기술단지	제주	제주시	1,096	2004-10-23	제주국제자유도시개발센터	
	지방 : 12개			**11,175**			
	부천오정지방산업단지	경기	부천시	291	2004-09-13	한국토지공사	
	진위지방산업단지	경기	평택시	495	2004-09-17	평택시, 평택도시공사	
	문산첨단산업단지(선유지구)	경기	파주시	1,313	2004-11-11	파주시, 경기지방공사	
	문산첨단산업단지(당동지구)<외국인>	경기	파주시	641	2004-11-11	경기지방공사, 파주시	
	양촌지방산업단지	경기	김포시	1,681	2004-09-15	김포시, 경기도시공사	
	탕정제2일반지방산업단지	충남	아산시	2,114	2004-07-30	삼성전자(주)	
	전주도시첨단산업단지	전북	전주시	109	2004-09-08	전주시	
	영일만항배후1일반지방산업단지	경북	포항시	954	2004-01-26	포항시	
	천북일반지방산업단지	경북	경주시	927	2004-07-08	경주천북 기업도시(주)	
	경북바이오일반지방산업단지	경북	안동시	993	2004-07-05	경상북도개발공사	
	진북일반지방산업단지	경남	마산시	913	2004-04-01	마산시	
	사포일반지방산업단지	경남	밀양시	744	2004-12-08	한국토지공사	
	농공 : 13개			**2,250**			
	거두농공단지	강원	춘천시	331	2004-06-11	춘천시	
	화전농공단지	강원	홍천군	257	2004-06-05	홍천군	
	팔괴농공단지	강원	영월군	143	2004-06-09	영월군	
	이월전기 · 전자농공단지	충북	진천군	329	2004-08-24	진천군	
	삽교전문농공단지	충남	예산군	147	2004-12-21	예산군	
	신용전문농공단지	전북	정읍시	142	2004-03-25	정읍시	

지정당시 면적 기준 (단위 : 천㎡)

년도	단지명	시도	시군구	지정면적	지정일자	사업시행자	비고
2004	신용전문농공단지	전북	정읍시	142	2004-03-25	정읍시	
	풍산농공단지	전북	순창군	139	2004-01-07	순창군	
	군내농공단지	전남	진도군	146	2004-12-23	미지정	해제
	두량전문농공단지	경남	사천시	110	2004-06-10	사천시	
	안하농공단지	경남	김해시	127	2004-06-07	김해시	
	대지농공단지	경남	창녕군	116	2004-12-28	창녕군	
	진교농공단지	경남	하동군	127	2004-11-30	하동군	
	원평농공단지	경남	함양군	136	2004-03-29	(주)한국화이바	
2005	**합계 : 30개**			**85,045**			
	국가 : 1개			**70,414**			
	대덕연구개발특구	대전	유성구	70,414	2005-07-28	한국토지공사, (주)대덕테크노밸리, 실수요자	
	지방 : 18개			**12,663**			
	장안일반지방산업단지	부산	기장군	1,323	2005-11-16	부산_기장군, 부산도시공사	
	기룡지방산업단지	부산	기장군	84	2005-11-02	(주)대선주조	
	모듈화일반지방산업단지	울산	북구	841	2005-03-17	울산광역시	
	신일반지방산업단지	울산	울주군	2,491	2005-06-09	울산광역시	
	길천일반지방산업단지	울산	울주군	580	2005-08-18	울산광역시	
	오성지방산업단지	경기	평택시	600	2005-11-07	평택시, 경기지방공사	
	동두천2지방산업단지	경기	동두천시	168	2005-09-20	동두천시, 경기지방공사	
	김포항공지방산업단지	경기	김포시	295	2005-11-07	(유)한국타임즈항공	
	장안첨단지방산업단지(2단지)<외국인>	경기	화성시	615	2005-03-31	화성시, 경기지방공사	
	남면지방산업단지	경기	양주시	207	2005-12-30	양주시, 경기지방공사	
	증평지방산업단지	충북	증평군	683	2005-01-05	(주)환경시설관리공사	
	감곡지방산업단지	충북	음성군	1,045	2005-02-14	음성군	
	단양신소재지방산업단지	충북	단양군	346	2005-08-03	단양군	
	영일만항배후2일반지방산업단지	경북	포항시	762	2005-10-11	포항시	
	상주한방일반지방산업단지	경북	상주시	767	2005-06-13	상주시	
	진량2일반지방산업단지	경북	경산시	1,511	2005-05-09	한국토지공사	
	경남지능형홈산업도시첨단산업단지	경남	마산시	144	2005-11-10	(재)마산밸리,(재)경남 테크노파크	
	정촌일반지방산업단지	경남	진주시	1,524	2005-11-07	진주시	
	농공 : 11개			**1,968**			
	매포친환경농공단지	충북	단양군	149	2005-12-29	단양군	

지정당시 면적 기준 (단위 : 천㎡)

년도	단지명	시도	시군구	지정면적	지정일자	사업시행자	비고
2005	왕궁전문농공단지	전북	익산시	330	2005-06-24	익산시	
	금천농공단지	전남	나주시	101	2005-09-07	남양유업(주)	
	에코-하이테크농공단지	전남	담양군	330	2005-09-29	담양군	
	화원농공단지	전남	해남군	124	2005-08-17	대한조선(주)	
	청계2농공단지	전남	무안군	307	2005-04-16	무안군	
	지도농공단지	전남	신안군	124	2005-12-02	신안중공업(주)	
	본산농공단지	경남	김해시	148	2005-10-20	김해시	
	황사농공단지	경남	함안군	143	2005-09-20	광진금속	
	모로농공단지	경남	함안군	90	2005-11-18	(주)함안개발	
	세송농공단지	경남	고성군	122	2005-01-11	(주)세송	
2006	**합계 : 26개**			**24,743**			
	지방 : 19개			**23,360**			
	대구테크노폴리스일반산업단지(대구경북경제자유구역)	대구	달성군	7,271	2006-12-29	한국토지공사	
	검단일반지방산업단지	인천	서구	1,364	2006-12-26	인천광역시도시개발공사	
	중산일반산업단지	울산	북구	141	2006-05-11	울산광역시	
	수원지방산업단지(2단지)	경기	수원시	120	2006-05-15	수원시	
	남양주팔야일반산업단지	경기	남양주시	260	2006-07-21	한국토지공사	
	파주월롱첨단산업단지	경기	파주시	842	2006-12-20	파주시, 경기지방공사	
	연천백학지방산업단지	경기	연천군	398	2006-07-31	경기지방공사, 연천군	
	남면일반지방산업단지	강원	춘천시	60	2006-04-21	한화제약(주)	
	아산테크노밸리	충남	아산시	2,372	2006-03-23	(주)아산테크노밸리	
	대산일반지방산업단지	충남	서산시	998	2006-06-30	현대오일뱅크(주)	
	대산제2일반지방산업단지	충남	서산시	1,142	2006-07-04	(주)S-Oil	
	전의2일반지방산업단지	충남	연기군	852	2006-07-04	연기군	
	송산일반지방산업단지	충남	당진군	3,174	2006-01-23	현대제철(주)	
	합덕일반지방산업단지	충남	당진군	985	2006-11-24	극동건설(주)	
	화순지방산업단지	전남	화순군	762	2006-01-27	화순군	
	군내지방산업단지	전남	진도군	684	2006-11-01	고려조선	
	영천일반지방산업단지	경북	영천시	1,669	2006-06-29	영천시, 한국토지공사	
	문경신기지방산업단지	경북	문경시	127	2006-10-30	문경시	
	죽곡일반지방산업단지	경남	진해시	139	2006-04-06	(유)진해조선기자재협회	
	농공 : 7개			**1,383**			
	둔포제2농공단지	충남	아산시	145	2006-05-24	(주)에스에프에이	

지정당시 면적 기준 (단위 : 천㎡)

년도	단지명	시도	시군구	지정면적	지정일자	사업시행자	비고
2006	둔포제2농공단지	충남	아산시	145	2006-05-24	(주)에스에프에이	
	도고농공단지	충남	아산시	199	2006-08-02	아산시	
	갈산전문농공단지	충남	홍성군	121	2006-02-28	(주)세아산업	
	흥덕농공단지	전북	고창군	316	2006-10-04	고창군	
	동화전자종합농공단지	전남	장성군	307	2006-02-02	장성군	
	생물산업전문농공단지	경남	진주시	148	2006-03-15	진주시	
	안의전문농공단지	경남	함양군	147	2006-01-25	함양군	
2007	**합계 : 40개**			**27,921**			
	일반 : 26개			**25,733**			
	미음지구산업단지 (부산진해경제자유구역)	부산	강서구	3,600	2007-05-30	부산도시공사	
	기룡2일반산업단지	부산	기장군	46	2007-08-29	부림특수강(주)	
	성서5차첨단산업단지 (대구경북경제자유구역)	대구	달성군	1,473	2007-01-30	대구도시공사	
	광주진곡일반산업단지	광주	광산구	1,876	2007-03-30	광주광역시	
	울산 High Tech Valley	울산	울주군	2,975	2007-05-11	울산광역시	
	신촌일반산업단지	경기	파주시	189	2007-10-01	파주자유로산업단지업협동조합	
	축현일반산업단지	경기	파주시	300	2007-10-29	파주운정산업단지사업협동조합	
	장호원일반산업단지	경기	이천시	60	2007-10-29	이천시, 한국산업단지공단	
	개정지방산업단지	경기	안성시	210	2007-07-16	안성시	
	통진(팬택)일반산업단지	경기	김포시	34	2007-11-05	(주)팬택	
	팔탄(한미)일반산업단지	경기	화성시	52	2007-12-24	한미약품(주)	
	봉화골일반산업단지	경기	포천시	400	2007-10-22	포천시	
	제천제2일반산업단지	충북	제천시	1,296	2007-02-02	충북개발공사	
	괴산첨단산업단지	충북	괴산군	936	2007-12-28	괴산군	
	천안제5일반산업단지	충남	천안시	1,501	2007-11-22	천안시	
	탄천일반산업단지	충남	공주시	998	2007-07-23	충남개발공사	
	영보일반산업단지	충남	보령시	1,067	2007-09-21	GS칼텍스주식회사	
	정읍첨단과학(RFT)일반산업단지	전북	정읍시	897	2007-06-29	한국토지공사	
	부안신·재생에너지일반산업단지	전북	부안군	356	2007-12-21	전라북도	
	화원일반산업단지	전남	해남군	2,083	2007-07-20	대한조선(주)	
	장성나노기술일반산업단지	전남	장성군	902	2007-09-20	장성군	
	창원일반산업단지	경남	창원시	479	2007-05-25	한국토지공사	
	김해일반산업단지	경남	김해시	1,542	2007-08-02	한국산업단지공단	

지정당시 면적 기준 (단위 : 천㎡)

년도	단지명	시도	시군구	지정면적	지정일자	사업시행자	비고
2007	산막일반산업단지	경남	양산시	926	2007-07-03	양산산막산업단지주식회사	
	함양일반산업단지	경남	함양군	809	2007-02-08	(주)한국화이바	
	거창일반산업단지	경남	거창군	726	2007-07-05	거창산업단지 주식회사	
	농공 : 14개			**2,188**			
	대포제2농공단지	강원	속초시	115	2007-12-28	속초시	
	옥천의료기기전자농공단지	충북	옥천군	146	2007-07-09	옥천군	
	동산농공단지	충남	논산시	105	2007-12-12	(주)피엠텍	
	서면농공단지(서천김가공특화단지)	충남	서천군	73	2007-09-14	서천군	
	무주농공단지	전북	무주군	147	2007-12-10	무주군	
	제2장류농공단지	전북	순창군	149	2007-09-11	순창군	
	문평농공단지	전남	나주시	70	2007-11-16	(주)나래랜드피아	
	실크전문농공단지	경남	진주시	133	2007-06-29	진주시	
	향촌농공단지	경남	사천시	262	2007-10-17	삼호조선주식회사	
	축동구호농공단지	경남	사천시	100	2007-12-18	대한토지신탁(주)	
	하계농공단지	경남	김해시	135	2007-09-20	김해시	
	제대농공단지	경남	밀양시	193	2007-10-05	농업협동조합중앙회	
	한내조선특화농공단지	경남	거제시	281	2007-08-13	삼성중공업㈜	
	마동농공단지	경남	고성군	279	2007-08-06	(주)성광	
2008	**합계 : 97개**			**87,000**			
	일반 : 68개			**82,077**			
	마곡일반산업단지	서울	강서구	1,113	2008-12-30	SH공사	
	명례일반산업단지	부산	기장군	1,637	2008-12-03	미지정	
	이화일반산업단지	울산	북구	695	2008-01-17	울산광역시	
	두동일반산업단지	울산	울주군	277	2008-07-10	울산광역시	
	수원산업단지(3단지)	경기	수원시	795	2008-12-29	수원시	
	평택포승(2)일반산업단지	경기	평택시	633	2008-05-02	우양에이치씨(주)	
	고덕국제화계획지구일반산업단지	경기	평택시	3,966	2008-05-30	경기도시공사	
	평택한중테크밸리일반산업단지(황해경제자유구역)	경기	평택시	1,322	2008-09-12	(주)평택한중테크밸리	
	평택서탄일반산업단지	경기	평택시	1,380	2008-09-10	서탄산업단지개발(주)	
	남양주진관일반산업단지	경기	남양주시	142	2008-07-28	한국토지공사	
	가장(2)일반산업단지	경기	오산시	605	2008-05-14	한국토지공사	
	덕성일반산업단지	경기	용인시	1,015	2008-06-12	한국토지공사	

지정당시 면적 기준 (단위 : 천㎡)

년도	단지명	시도	시군구	지정면적	지정일자	사업시행자	비고
2008	법원일반산업단지	경기	파주시	346	2008-12-03	파주시	
	월정일반산업단지	경기	안성시	60	2008-08-20	안성시	
	장원Ⅱ일반산업단지	경기	안성시	60	2008-08-27	안성시	
	학운(2)일반산업단지	경기	김포시	633	2008-12-18	김포시	
	홍죽일반산업단지	경기	양주시	588	2008-03-25	양주시, 한국산업단지공단	
	여주강천일반산업단지	경기	여주군	59	2008-09-12	여주군	
	원주문막반계일반산업단지	강원	원주시	422	2008-02-01	한국산업단지공단	
	원주부론일반산업단지	강원	원주시	733	2008-09-12	강원도개발공사	
	원주자동차부품일반산업단지	강원	원주시	95	2008-07-10	(주)원주자동차부품 클러스터	
	동해송정일반산업단지	강원	동해시	319	2008-06-05	강원도개발공사	
	삼척방재일반산업단지	강원	삼척시	948	2008-12-19	강원도개발공사	
	청주테크노폴리스일반산업단지	충북	청주시	3,263	2008-08-08	(주)청주테크노폴리스	
	오창제2산업단지	충북	청원군	1,390	2008-01-11	충북개발공사	
	동부일반산업단지	충북	보은군	683	2008-09-26	보은군	
	청산산업단지	충북	옥천군	351	2008-05-23	옥천군	
	영동일반산업단지	충북	영동군	986	2008-05-09	영동군	
	진천산업단지	충북	진천군	1,469	2008-02-27	충북개발공사	
	태랑협동화산업단지	충북	진천군	35	2008-09-12	강계산업(주)	
	금성일반산업단지	충북	진천군	116	2008-12-09	금성개발(주)	
	괴산건축자재특화산업단지	충북	괴산군	858	2008-11-11	괴산군	
	원남산업단지	충북	음성군	1,070	2008-05-09	음성군	
	용산산업단지	충북	음성군	936	2008-05-09	음성군	
	중부산업단지	충북	음성군	148	2008-08-29	(주)중부공업단지	
	충주제3산업단지	충북	충주시	149	2008-06-04	충주시	2009 년등록
	풍세일반산업단지	충남	천안시	1,613	2008-05-28	(주)세흥	
	유구자카드일반산업단지	충남	공주시	93	2008-07-08	공주시	
	서산테크노밸리	충남	서산시	2,024	2008-01-22	(주)서산테크노밸리	
	서산2일반산업단지	충남	서산시	855	2008-05-08	계룡건설산업(주)	
	논산2일반산업단지	충남	논산시	481	2008-03-28	계룡건설산업(주)	
	예산일반산업단지	충남	예산군	1,567	2008-12-03	충남개발공사	
	전주친환경첨단복합산업단지 (1단계)	전북	전주시	288	2008-01-31	대한주택공사	
	새만금산업단지 (새만금군산경제자유구역)	전북	군산시	18,700	2008-05-06	한국농촌공사	

지정당시 면적 기준 (단위 : 천㎡)

년도	단지명	시도	시군구	지정면적	지정일자	사업시행자	비고
2008	익산종합의료과학산업단지	전북	익산시	495	2008-03-14	익산시	
	익산일반산업단지	전북	익산시	2,794	2008-04-18	익산시	
	김제지평선일반산업단지	전북	김제시	2,928	2008-09-05	지앤아이 주식회사	
	나주미래일반산업단지	전남	나주시	2,956	2008-07-11	나주시	
	신금일반산업단지	전남	광양시	464	2008-03-27	광양신금지구개발주식회사	
	광양익신일반산업단지	전남	광양시	478	2008-07-11	광양시	
	도양일반산업단지	전남	고흥군	2,758	2008-09-26	고흥군	
	해당일반산업단지	전남	장흥군	2,925	2008-12-12	전남개발공사	
	성전일반산업단지	전남	강진군	1,484	2008-12-12	강진군	
	포항테크노파크2일반산업단지	경북	포항시	2,772	2008-12-23	포항시	
	문산일반산업단지	경북	경주시	317	2008-01-03	(주)덕산산업개발	
	석계2일반산업단지	경북	경주시	124	2008-10-03	경진산업개발	
	김천일반산업단지	경북	김천시	805	2008-08-04	김천시	
	영주소디프일반산업단지	경북	영주시	148	2008-09-10	(주)소디프신소재	
	성주일반산업단지	경북	성주군	851	2008-05-26	경상북도개발공사	
	왜관3일반산업단지	경북	칠곡군	996	2008-10-20	칠곡군	
	용전일반산업단지	경남	밀양시	702	2008-12-04	밀양자동차부품소재공단사업협동조합, (주)경진인터내셔널(10개사대표기업)	
	군북일반산업단지	경남	함안군	1,497	2008-06-10	군북산업단지(주)	
	대합일반산업단지	경남	창녕군	997	2008-01-31	(주)대우건설	
	봉암일반산업단지	경남	고성군	298	2008-10-17	(주)세기정공	
	내산일반산업단지	경남	고성군	98	2008-11-17	(주)삼강브릿지	
	매촌일반산업단지	경남	산청군	98	2008-03-27	(주)내린	
	휴천일반산업단지	경남	함양군	85	2008-08-01	함양제강(주)	
	남산일반산업단지	경남	함양군	89	2008-09-11	(주)세영	
	도시첨단 : 3개			**424**			
	석대2도시첨단산업단지	부산	해운대구	122	2008-08-27	부산광역시	
	석대1도시첨단산업단지	부산	금정구	106	2008-08-27	부산광역시	
	춘천도시첨단문화산업단지	강원	춘천시	196	2008-01-25	춘천시	
	농공 : 26개			**4,499**			
	수동농공단지	강원	춘천시	84	2008-10-24	(주)더존다스	
	우천제2농공단지	강원	횡성군	331	2008-07-29	횡성군, 한국농촌공사	
	원통농공단지	강원	인제군	146	2008-05-21	인제군	

지정당시 면적 기준 (단위 : 천㎡)

년도	단지명	시도	시군구	지정면적	지정일자	사업시행자	비고
2008	정안2농공단지	충남	공주시	299	2008-04-15	(주)공주정안2농공단지에스피씨	
	월미농공단지	충남	공주시	150	2008-11-20	우리산업개발(주)	
	주포제2농공단지	충남	보령시	144	2008-03-31	보령시	
	은산섬유전문농공단지	충남	부여군	53	2008-04-25	(주)수지	
	광천김특화농공단지	충남	홍성군	56	2008-05-30	(주)청연	
	익산금마(전문)농공단지	전북	익산시	326	2008-08-11	익산시	
	태인농공단지	전북	정읍시	240	2008-10-23	정읍시	
	노암제2농공단지	전북	남원시	173	2008-06-17	남원시	
	부안제2농공단지	전북	부안군	329	2008-03-14	부안군	
	동강농공단지	전남	고흥군	143	2008-09-18	고흥군	
	칠곡농공단지	전남	영광군	66	2008-03-20	(주)티케이에스	
	화서제2농공단지	경북	상주시	141	2008-11-27	상주시	
	함창제2농공단지	경북	상주시	121	2008-12-03	상주시	
	영순제2농공단지	경북	문경시	141	2008-03-17	문경시	
	단밀농공단지	경북	의성군	147	2008-04-10	의성군	
	향촌삽재농공단지	경남	사천시	91	2008-07-02	사천시	
	춘화농공단지	경남	밀양시	207	2008-07-02	밀양시	
	칠원용산농공단지	경남	함안군	100	2008-04-28	진우개발(주)	
	송진전문농공단지	경남	창녕군	299	2008-10-13	창녕군	
	서리전문농공단지	경남	창녕군	199	2008-10-17	창녕군	
	금서제2농공단지	경남	산청군	200	2008-04-08	(주)한서	
	안의제2농공단지	경남	함양군	271	2008-01-14	함양군	
2009	석강제2농공단지	경남	거창군	42	2008-10-22	거창군	
	합계: 74 개			**80,811**			
	국가산업단지 : 5개			**30,907**			
	대구사이언스파크	대구	달성군	8,521	2009-09-30	한국토지주택공사, 대구도시공사	
	빛그린산업단지	광주	광산구	4,081	2009-09-30	한국토지주택공사	
	◇빛그린(광주광역시 구역)	광주	광산구	1,856	2009-09-30	한국토지주택공사	
	◇빛그린(전라남도 구역)	전남	함평군	2,225	2009-09-30	한국토지주택공사	
	장항국가산업단지	충남	서천군	2,763	2009-01-06	한국토지공사	
	포항블루밸리	경북	포항시	6,203	2009-09-30	한국토지주택공사	
	구미하이테크밸리	경북	구미시	9,339	2009-09-30	한국수자원공사	

지정당시 면적 기준 (단위 : 천㎡)

년도	단지명	시도	시군구	지정면적	지정일자	사업시행자	비고
2009	**일반산업단지 : 53개**			**47,452**			
	거화일반산업단지	부산	강서구	51	2009-06-24	(주)거화특수강	
	산양일반산업단지	부산	사하구	54	2009-12-30	(주)산양	
	KCC울산일반산업단지	울산	울주군	1,219	2009-03-05	티에스산업개발(주)	
	안성제4일반산업단지	경기	안성시	800	2009-02-04	경기도시공사	
	동원동일반산업단지	경기	성남시	69	2009-04-13	성남시	
	전곡해양산업단지	경기	화성시	1,850	2009-05-26	경기도시공사, 화성도시공사	
	방초일반산업단지	경기	안성시	60	2009-05-25	안성시	
	도하2일반산업단지	경기	양주시	32	2009-04-14	능원금속공업(주)	
	동탄일반산업단지	경기	화성시	2,008	2009-07-31	한국토지주택공사	
	장남일반산업단지	경기	연천군	95	2009-10-30	건일산업(주)	
	둔내일반산업단지	강원	횡성군	853	2009-05-15	강원도개발공사	
	우천일반산업단지	강원	횡성군	884	2009-05-29	횡성군	
	전력IT문화복합일반산업단지	강원	춘천시	555	2009-06-05	메가시티	
	옥산산업단지	충북	청원군	1,271	2009-01-23	중부종합개발(주)	
	감곡상우산업단지	충북	음성군	75	2009-02-26	(주)동인	
	주곡산업단지	충북	영동군	149	2009-04-20	(주)영동기업	
	보은첨단산업단지	충북	보은군	1,484	2009-05-15	충청북도	
	감물가구산업단지	충북	괴산군	439	2009-06-05	(주)상일디엠씨	
	초평은암일반산업단지	충북	진천군	123	2009-10-08	정일산업개발(주)	
	문백태락일반산업단지	충북	진천군	42	2009-10-20	(주)스마일테크	
	증평2일반산업단지	충북	증평군	734	2009-11-20	계룡건설산업(주)	
	충주제4산업단지	충북	충주시	156	2009-12-18	충주시	
	충주녹색패션산업단지	충북	충주시	294	2009-12-18	(주)엠아이케이	
	충주DH산업단지	충북	충주시	79	2009-10-20	동양메이저(주),하림지공,화정전자,냉장	
	송산2일반산업단지	충남	당진군	5,606	2009-01-05	충남개발공사, (주)엠코	
	홍성일반산업단지	충남	홍성군	1,162	2009-01-28	홍성군	
	동산일반산업단지	충남	논산시	706	2009-11-30	(주)일산종합건설	
	예산테크노밸리	충남	예산군	779	2009-12-09	(주)예산테크노밸리	
	운용일반산업단지	충남	아산시	74	2009-12-04	동우건설	
	대양일반산업단지	전남	목포시	1,586	2009-02-05	목포시	
	대마일반산업단지	전남	영광군	1,655	2009-05-20	영광군	

지정당시 면적 기준 (단위 : 천㎡)

년도	단지명	시도	시군구	지정면적	지정일자	사업시행자	비고
2009	세라믹일반산업단지	전남	목포시	123	2009-06-05	목포시	
	신안조선타운일반산업단지	전남	신안군	13,379	2009-08-05	서남조선산업개발(주), 신안군	
	두전일반산업단지	경북	영주시	54	2009-01-02	풍년식품(주)	
	진량3일반산업단지	경북	경산시	97	2009-01-12	경상북도개발공사	
	군위일반산업단지	경북	군위군	198	2009-04-20	(주)명산디앤씨	
	고경일반산업단지	경북	영천시	1,565	2009-12-24	(주)유영금속 외2개사	
	대독일반산업단지	경남	고성군	258	2009-04-17	(주)연호	
	청포일반산업단지	경남	거제시	1,210	2009-06-18	(주)신해중공업	
	매촌제2일반산업단지	경남	산청군	75	2009-06-08	(주)청도	
	수정일반산업단지	경남	마산시	276	2009-06-18	STX중공업주식회사	
	상리일반산업단지	경남	고성군	757	2009-07-09	(주)성우	
	하남일반산업단지	경남	밀양시	1,020	2009-09-17	밀양하남기계소재공단사업협동조합	
	월평일반산업단지	경남	고성군	179	2009-09-03	오성중공업(주)	
	구암일반산업단지	경남	사천시	209	2009-09-28	(주)드림에이스테크	
	덕계일반산업단지	경남	양산시	360	2009-11-19	(주)마스타코리아	
	홍사일반산업단지	경남	사천시	649	2009-12-17	홍보산업(주)	
	칠서태곡일반산업단지	경남	함안군	1,018	2009-12-31	두산중공업(주)	
	부목일반산업단지	경남	함안군	692	2009-12-31	유앤디산업(주)	
	억만일반산업단지	경남	창녕군	78	2009-12-24	(주)코아스틸	
	진전평암일반산업단지	경남	마산시	81	2009-12-30	(주)진로소주	
	등지일반산업단지	경남	창녕군	35	2009-04-30	삼호아이앤디(주)	
	용암해수일반산업단지	제주	제주시	195	2009-12-09	제주특별자치도지사	
	농공단지 : 16개			**2,452**			
	고성해양심층수전용농공단지	강원	고성군	104	2009-05-13	고성군	
	예미농공단지	강원	정선군	108	2009-09-09	정선군	
	양화농공단지	충북	제천시	148	2009-09-04	제천시	
	발효식품농공단지	충북	괴산군	330	2009-12-11	괴산군	
	의당복합농공단지	충남	공주시	149	2009-02-04	한일시멘트(주)	
	갈산2전문농공단지	충남	홍성군	132	2009-04-15	창조산업개발(주)	
	양지제2농공단지	충남	논산시	137	2009-04-08	논산시	
	인삼약초특화농공단지	충남	금산군	115	2009-08-10	금산군	
	중곡전문농공단지	충남	예산군	147	2009-11-19	(주)보령제약	
	진안홍삼한방농공단지	전북	진안군	266	2009-04-01	진안군	

지정당시 면적 기준 (단위 : 천㎡)

년도	단지명	시도	시군구	지정면적	지정일자	사업시행자	해제 구분
2009	노안농공단지	전남	나주시	136	2009-05-04	나주시	
	칠량농공단지	전남	강진군	149	2009-09-16	강진군	
	용방농공단지	전남	구례군	144	2009-10-22	구례군	
	조성농공단지	전남	보성군	146	2009-11-24	보성군	
	금곡농공단지	경남	진주시	94	2009-08-13	(주)테크원에너지	
	금성조선농공단지	경남	하동군	147	2009-12-07	BN금성개발(주)	

7. 산업단지 지정해제 현황

(단위 : 천㎡)

년도	단지명	유형	시도	시군구	해제면적	지정일자	해제일자	해제사유
1995	**총 2개**				**1,724**			
	전주제2공단확장단지	지방	전북	전주시	1,434	1992-05-25	1995-06-24	기업경기침체 및 지가상승으로 인한 분양 불투명
	남원지방산업단지	지방	전북	남원시	290	1992-12-17	1995-12-30	분양가가 타공단에 비해 고가로 분양전망 불투명
1996	**총 1개**				**123**			
	주문진지방산업단지	지방	강원	강릉시	123	1993-06-14	1996-12-01	사업타당성 결여로 실시계획 미신청
1997	**총 1개**				**128**			
	와촌지방산업단지	지방	경북	경산시	128	1993-02-27	1997-10-16	여건변화에 따른 사업시행자추진 포기
1998	**총 2개**				**3,722**			
	고창지방산업단지	지방	전북	고창군	3,357	1995-11-17	1998-12-01	토지매입중 주민과의 보상비 조율이 안돼서 해제됨
	옥성지방산업단지	지방	경북	구미시	365	1991-01-11	1998-12-01	개발전망 불투명
1999	**총 2개**				**2,775**			
	안중지방산업단지	지방	경기	평택시	2,638	1993-11-12	1999-07-22	도시계획상 입지부적합, 민원해소
	금암지방산업단지	지방	충북	진천군	137	1993-01-04	1999-08-14	해표부도의 입주포기 및 폐업
2000	**총 3개**				**481**			
	대벽지방산업단지	지방	경기	김포시	60	1993-12-02	2000-11-13	개발지연으로 인한 해제
	목포지방산업단지	지방	전남	목포시	295	1995-04-25	2000-12-29	도시계획상 입주부적합(용도가 주거지역으로 변경)
	송현농공단지	농공	경남	김해시	126	1997-12-31	2000-04-21	사업착수 지연 및 입주업체의 영세성으로 입주 불투명
2001	**총 3개**				**2,947**			
	감천지방산업단지	지방	부산	사하구	344	1999-05-27	2001-09-27	선박수리업 및 관련사업의 불황으로 해제
	성거지방산업단지	지방	충남	천안시	943	1998-08-13	2001-09-03	장기간 사업미착수 및 개발전망이 없게됨
	대산지방산업단지	지방	충남	서산시	1,660	1998-03-13	2001-03-13	장기간 사업미착수 및 사업시행자의 포기

(단위 : 천㎡)

년도	단지명	유형	시도	시군구	해제면적	지정일자	해제일자	해제사유
2002	**총 2개**				**1,594**			
	검단지방산업단지	지방	인천	서구	744	2000-12-29	2002-11-02	대기오염등 주거환경 악영향을 예방하고자 해제
	횡성지방산업단지	지방	강원	횡성군	850	1993-01-16	2002-08-10	입주예정업체(한라기계)부도에 따른 사업성 결여
2004	**총 1개**				**53**			
	이동특별농공단지	농공	경남	진해시	53	1987-06-05	2004-01-15	도시발전으로 산업단지가 도심의 중심에 위치하여 공장등록 취소 및 폐쇄
2005	**총 9개**				**10,615**			
	평동외국인기업전용단지	국가	광주	광산구	1,233	1994-10-13	2005-01-01	산업집적활성화및공장설립에관한법률 제35조의3 외국인기업전용단지의 지정 법률조문 삭제로 평동지방산업단지로 이관
	오창외국인기업전용단지	국가	충북	청원군	496	2002-11-06	2005-01-01	산업집적활성화및공장설립에관한법률 제35조의3 외국인기업전용단지의 지정 법률조문 삭제로 오창과학지방산업단지로 이관
	천안외국인기업전용단지	국가	충남	천안시	714	1993-06-02	2005-01-01	산업집적활성화및공장설립에관한법률 제35조의3 외국인기업전용단지의 지정 법률조문 삭제로 천안제3지방산업단지로 이관
	인주외국인기업전용단지	국가	충남	아산시	165	2004-12-21	2005-01-01	산업집적활성화및공장설립에관한법률 제35조의3 외국인기업전용단지의 지정 법률조문 삭제로 인주지방산업단지(1단지)로 이관
	진사외국인기업전용단지	국가	경남	사천시	496	2001-08-01	2005-01-01	산업집적활성화및공장설립에관한법률 제35조의3 외국인기업전용단지의 지정 법률조문 삭제로 진사일반지방산업단지로 이관
	대전제3지방산업단지	지방	대전	대덕구	1,239	1988-12-31	2005-07-28	대덕연구개발특구등의육성에관한특별법 제43조에 따라 국가산업단지로 편입
	대전제4지방산업단지	지방	대전	대덕구	1,900	1991-08-23	2005-07-28	대덕연구개발특구등의육성에관한특별법 제43조에 따라 국가산업단지로 편입
	대덕테크노밸리	지방	대전	유성구	4,265	1991-12-14	2005-07-28	대덕연구개발특구등의육성에관한특별법 제43조에 따라 국가산업단지로 편입

(단위 : 천㎡)

년도	단지명	유형	시도	시군구	해제면적	지정일자	해제일자	해제사유
2005	동산농공단지	농공	충남	논산시	106	2003-04-02	2005-11-24	사업시행자의 승인조건 미 이행(산지전용복구예치금 미납) 사정의 변경으로 농공단지개발사업의 계속이행이 불가
2006	**총 4개**				**1,940**			
	남면일반지방산업단지	지방	강원	춘천시	47	2002-10-22	2006-04-21	공사비 과다소요 및 향후 부지 확장시 주변 산림 및 환경 훼손에 따른 사업추진 지난
	구성지방산업단지	지방	경북	김천시	810	1990-10-26	2006-01-23	공사시행후 분양공고를 하였으나 장기간 분양이 전무하여 대체용도 개발사업을 위하여 해제
	의당농공단지	농공	충남	공주시	199	2002-12-27	2006-02-27	농공단지 지정면적중 대부분이 국가지정문화재(사적지)로 지정됨에 따라 농공단지조성사업 계속 시행 불가
	군내농공단지	농공	전남	진도군	146	2004-12-23	2006-09-12	기정 군내농공단지 지정을 해지하고, 그면적을 포함하여 진도 군내지방산업단지로 신규지정하기 위함
2007	**총 2개**				**487**			
	송정지방산업단지	일반	경기	안성시	128	2002-06-26	2007-10-08	사업자금 확보자료 제출명령 불복 및 법정부담금체납,토지수용재결에 따른 보상금 미공탁으로 인한 개발사업의 시행불가, 보상지연으로 인한 집단 민원 야기 및 사업시행자의 사업추진의지결여
	천안제1지방산업단지	일반	충남	천안시	359	1979-03-13	2007-10-15	산업단지의 지정목적 및 기능상실로 해제
2008	**총 1개**				**331**			
	괴산일반산업단지	일반	충북	괴산군	331	1994-12-13	2008-12-31	국방부의 학생중앙군사학교 이전사업 지구에 편입됨에 따라 개발전망이 없게 되었음
2009	**총 3개**				**15,078**			
	군장국가(장항지구)	국가	충남	서천군	12,364	1989-08-10	2009-01-06	서천발전 정부대안사업 추진관련 공동협약에서 대안사업인 장항국가산업단지 지정으로 해제
	봉화골일반산업단지	일반	경기	포천시	400	2007-10-22	2009-05-21	열악한 입지여건으로 인한 타당성 결여와 경기침체
	갈사만매립배후지역(광양만권경제자유구역)	일반	경남	하동군	2,314	2003-10-30	2009-03-30	하동지구 갈사만매립지 및 매립배후지를 '갈사만조선산업단지'로 통합

8. 지정면적 변경 산업단지 현황(5천㎡이상)

(단위 : 천㎡)

단지명	시도	시군구	지정면적 (2008)	지정면적 (2009)	증감	비고
합계 총 71개			**291,990**	**285,756**	**-6,234**	
국가 총 10개			**207,888**	**196,034**	**-11,854**	
아산국가(고대지구)	충남	당진군	3,628	3,024	-604	국토해양부고시제2009-470호(09.7.13) 지정 · 개발계획변경 충청남도고시제2009-470호(09.12.29) 아산국가(고대지구)지정변경고시
시화지구(2단계 송산)	경기	화성시	54,690	55,815	1,125	국토해양부고시제2009-101호(09.3.6) 지정및개발계획변경 국토해양부고시제2009-285호(09.6.4) 개발계획변경
시화지구(유보지)	경기	시흥시	51,040	51,150	110	국토해양부고시제2009-101호(09.3.6) 지정및개발계획변경
고정국가산업단지	충남	보령시	4,612	4,596	-16	국토해양부고시제2009-1057호(09.11.9) 지정.개발계획변경
석문국가산업단지	충남	당진군	11,999	12,006	7	국토해양부고시제2009-483호(09.7.20) 개발계획변경
군장국가산업단지 <구:군산지구>	전북	군산시	62,823	50,458	-12,365	국토해양부고시제2008-897호(09.01.06) 장항지구해제
삼일자원비축단지	전남	여수시	4,155	4,088	-67	오류수정(도로 면적감소-이전자료에 단지외 도로를 포함시켰던 면적을 제외시킴)
구미4(산업)	경북	구미시	5,462	5,206	-256	경상북도고시제2009-138호(09.3.9) 구미단지형외국인투자지역추가지정
구미4(구미외국인)	경북	구미시	1,324	1,579	255	경상북도고시제2009-138호(09.3.9) 구미단지형외국인투자지역추가지정
월성전원단지	경북	경주시	4,134	4,055	-79	국토해양부고시제2009-106호(09.3.9) 계획변경승인및지형도면고시
지세포자원비축단지	경남	거제시	2,927	2,958	31	국토해양부고시제2008-21호(08.4.4) 지정.개발계획변경<지정면적증가>
제주첨단과학기술단지	제주	제주시	1,094	1,099	5	-국토해양부고시제2009-236호(09.5.6) 개발계획변경 -국토해양부고시제2009-616호(09.08.17) 개발계획변경
일반 총 43개			**81,228**	**86,686**	**5,458**	
명례일반산업단지	부산	기장군	1,637	1,559	-78	부산광역시고시제2009-482호(09.12.23) 산업단지계획변경승인
성서1차일반산업단지	대구	달서구	2,721	2,687	-34	대구광역시고시제2009-155호(09.9.10) 개발및실시계획변경승인
달성1차일반산업단지	대구	달성군	4,106	4,079	-27	대구광역시고시제2009-186호(09.11.10) 개발및실시계획변경승인
대구염색일반산업단지	대구	서구	856	862	6	자료 입력 오류로 인한 수정자료 입력

(단위 : 천㎡)

단지명	시도	시군구	지정면적(2008)	지정면적(2009)	증감	비고
신일반산업단지	울산	울주군	2,474	2,406	-68	관리기본계획 변경
울산HighTechValley	울산	울주군	2,975	2,920	-55	울산광역시고시제2009-75호(09.3.5) 산업단지계획승인고시
봉계일반산업단지	울산	울주군	277	254	-23	울산광역시고시제2009-384호(09.12.10) 산업단지계획변경
파주LCD일반산업단지	경기	파주시	1,711	1,716	5	-경기도고시제2009-296호(09.7.23) 개발계획변경및실시계획승인고시 -경기도고시제2009-418(09.10.26) 개발및실시계획변경승인고시
연천백학일반산업단지	경기	연천군	400	439	39	경기도제2청고시제2009-5191호(09.12.23) 지정(개발계획)및실시계획변경
팔탄(한미약품)일반산업단지	경기	화성시	52	65	13	경기도고시제2009-492호(09.12.09) 지정(개발계획)및실시계획변경
오산가장2 일반산업단지	경기	오산시	605	600	-5	경기도고시제2009-269호(09.7.6) 지정및개발계획변경,실시계획승인
강릉과학일반산업단지	강원	강릉시	1,507	1,497	-10	강원도고시제2009-182호(09.5.15) 지정면적 · 개발계획변경,실시계획변경
삼척방재일반산업단지	강원	삼척시	948	782	-166	-강원도고시제2009-204호(09.6.5) 지정(개발계획)변경및실시계획승인고시 -강원도고시제2009-331호(09.11.6) 지정(개발계획)변경및실시계획변경
신척산업단지	충북	진천군	1,469	1,464	-5	충청북도고시제2009-133호(09.5.1) 산업단지계획승인고시
원남산업단지	충북	음성군	1,070	1,084	14	충청북도고시제2009-76호(09.2.27) 지구지정변경및실시계획승인고시
영동산업단지	충북	영동군	986	998	12	충청북도고시제2009-131호(09.5.1) 지구지정변경및실시계획승인
관창일반산업단지	충남	보령시	2,442	2,453	11	충청남도고시제2009-474호,475호(09.12.31) 지정변경및실시계획변경고시
천안제3(산업단지)	충남	천안시	1,658	1,620	-38	충청남도고시제2008-397호,398호(09.1.7) 지정변경및실시계획승인고시
송산일반산업단지	충남	당진군	4,068	5,539	1,471	충청남도고시제2009-357호,358호(09.10.8) 지정변경,실시계획변경
대산일반산업단지	충남	서산시	1,004	1,087	83	충청남도고시제2009-125호,126호(09.3.19) 지정및실시계획변경(면적변경)
영보일반산업단지	충남	보령시	1,067	1,075	8	충청남도고시제2009-225호.226호(09.6.24) 지정변경및실시계획변경
천안제5일반산업단지	충남	천안시	1,501	1,511	10	충청남도고시제2009-143호,144호(09.4.7) 개발변경및실시계획승인
논산2일반산업단지	충남	논산시	481	507	26	-충청남도고시제2009-342호(09.9.29) 지정.개발계획변경 -충청남도고시제2009-420호,421호(09.11.27) 지정변경,실시계획변경

(단위 : 천㎡)

단지명	시도	시군구	지정면적(2008)	지정면적(2009)	증감	비고
서산2일반산업단지	충남	서산시	855	816	-39	충청남도고시제2009-166,167호(09.4.29) 지정변경및실시계획변경
풍세일반산업단지	충남	천안시	1,613	1,630	17	-충청남도고시제2009-17호,18호(09.1.20) 지정변경,실시계획승인 -충청남도고시제2009-468호,469호(09.12.28) 지정변경,실시계획변경
해룡일반산업단지 (광양만권경제자유구역)	전남	순천시	987	954	-33	전라남도고시제2009-44호(09.2.5) 개발계획변경및지형도면고시
율촌제2일반산업단지 (광양만권경제자유구역)	전남	여수시	13,322	9,570	-3,752	지식경제부고시제2009-111호(09.6.4) 개발계획변경
삼호일반산업단지	전남	영암군	2,914	2,971	57	전라남도고시제2009-213호(09.4.27) 지정및개발계획변경고시
율촌제3일반산업단지 (광양만권경제자유구역)	전남	여수시	4,959	9,762	4,803	지식경제부고시제2009-111호(09.6.4) 개발계획변경
황금산업단지 (광양만권경제자유구역)	전남	광양시	2,149	2,590	441	지식경제부고시제2009-111호(09.6.4) 개발계획변경
성황산업단지 (광양만권경제자유구역)	전남	광양시	1,025	1,017	-8	지식경제부고시제2009-111호(09.6.4) 개발계획변경
신금일반산업단지	전남	광양시	464	459	-5	전라남도고시제2009-361호(09.9.4) 지정(개발계획)변경,실시계획변경
해당일반산업단지	전남	장흥군	2,925	2,920	-5	전라남도고시제2009-251호,252호(09.5.27) 지정및개발계획변경,실시계획승인
왜관(기존단지)	경북	칠곡군	1,633	1,668	35	경상북도고시제2009-394호(09.9.7) 계획변경승인및지형도면등고시
천북일반산업단지	경북	경주시	1,297	1,871	574	경상북도고시제2009-357호(09.8.3) 지정면적변경,개발(실시)계획변경
진량2일반산업단지	경북	경산시	1,511	1,497	-14	경상북도고시제2009-330호(09.7.13) 지정변경및실시계획변경 경상북도고시제2009-518(09.11.30) 지정변경및실시계획변경
진북일반산업단지	경남	마산시	882	872	-10	경상남도고시제2009-266호(09.5.21) 개발계획및실시계획변경고시
대송산업단지 (광양만권경제자유구역)	경남	하동군	992	1,374	382	-지식경제부고시제2009-111호(09.6.4) 개발계획변경 -지식경제부고시제2009-262호(09.11.24) 개발계획변경및실시계획승인고시
갈사만조선산업단지 (광양만권경제자유구역)	경남	하동군	3,967	5,613	1,646	지식경제부고시제2009-56호(09.3.30) 갈사만매립지및매립배후지개발계획변경및실시계획승인고시
함양일반산업단지	경남	함양군	795	816	21	경상남도고시제2009-484호(09.9.24) 계획변경승인 · 고시
거창일반산업단지	경남	거창군	726	745	19	경상남도고시제2009-198호(09.4.16) 지정(개발계획)변경및실시계획
함안일반산업단지	경남	함안군	1,495	1,703	208	경상남도고시제2009-474호(09.09.17) 지정면적변경,개발계획변경,실시계획변경

(단위 : 천㎡)

단지명	시도	시군구	지정면적(2008)	지정면적(2009)	증감	비고
용전일반산업단지	경남	밀양시	702	634	-68	경상남도고시제2009-585(09.12.03) 산업단지계획변경
도시첨단 총 1개			**196**	**187**	**-9**	
춘천도시첨단문화산업단지	강원	춘천시	196	187	-9	강원도고시제2009-81호(09.2.27) 지정변경및실시계획승인고시
농공 총 17개			**2,678**	**2,849**	**171**	
증산농공단지	강원	정선군	117	112	-5	정선군고시제2009-172호(09.12.21) 지정면적변경
증평농공단지	충북	증평군	66	90	24	증평군고시제2008-8호(08.3.7) 증평농공단지지정면적변경
유구농공단지	충남	공주시	129	138	9	공주시고시제2009-30호 실시계획변경승인
신암농공단지	충남	예산군	136	148	12	예산군고시제2009-76호(09.11.16) 지정변경확장
보물농공단지	충남	공주시	115	136	21	공주시고시제2009-47호 실시계획변경
월미농공단지	충남	공주시	150	138	-12	-공주시고시제2009-80호 지정변경 -충청남도고시제2009-91호(09.10.09) 실시계획승인
부안제2농공단지	전북	부안군	329	345	16	-부안군고시제2008-58호(08.12.3) 지정면적변경 -변경고시(2009.10.15)
노암제2농공단지	전북	남원시	173	166	-7	남원시투자유치과-001767호(09.4.16) 농공단지관리기본계획
익산금마(전문)농공단지	전북	익산시	326	315	-11	익산시고시제2009-17호(09.3.11) 지정변경고시
칠곡농공단지	전남	영광군	60	149	89	영광군고시제2009-15호(09.3.20) 실시계획변경승인고시
가흥농공단지	경북	영주시	130	150	20	영주시고시제2008-674호 지형도면고시에따른면적변경
영순제2농공단지	경북	문경시	139	150	11	경상북도고시제2009-475호(09.11.2) 관리기본계획승인고시
고전농공단지	경남	하동군	83	76	-7	입력오류
적량농공단지	경남	하동군	75	65	-10	입력오류
마동농공단지	경남	고성군	279	288	9	고성군고시제2009-33호(09.3.30) 지정(변경)및실시계획(변경)승인고시
축동구호농공단지	경남	사천시	100	106	6	실시계획변경승인
안의제2전문농공단지	경남	함양군	271	277	6	실시설계 승인

9. 경제자유구역 내 산업단지 현황

2009년 12월말 현재 (단위 : 천㎡)

단지명	시도	시군구	지정일자	사업기간	사업시행자	지정면적
경제자유구역 : 총 22개						**86,110**
부산·진해경제자유구역 : 6개						**12,038**
부산과학일반산업단지	부산	강서구	1991-12-21	1992~2007	부산광역시, 한국토지주택공사	1,962
신호일반산업단지	부산	강서구	1994-01-27	1993~2006	부산광역시(건설본부장)	3,121
화전지구산업단지	부산	강서구	2003-10-30	2003~2010	부산도시공사	2,451
미음지구산업단지	부산	강서구	2007-05-30	2006~2011	부산도시공사	3,600
마천일반산업단지	경남	진해시	1992-08-22	1988~2001	진해시, 진해마천공단사업협동조합	611
남양지구산업단지	경남	진해시	2003-10-30	2003~2009	한국토지주택공사	293
대구·경북경제자유구역 : 4개						**11,381**
대구이시아폴리스	대구	동구	2001-10-30	2003~2012	대구광역시, 이시아폴리스	1,177
성서5차첨단산업단지	대구	달성군	2007-01-30	2007~2012	대구도시공사	1,467
대구테크노폴리스일반산업단지	대구	달성군	2006-12-29	2006~2013	한국토지주택공사	7,266
영천일반산업단지	경북	영천군	2006-06-29	2006~2012	한국토지주택공사	1,471
인천경제자유구역 : 2개						**2,596**
청라1지구일반산업단지	인천	서구	1997-08-06	1997~2005	한국EMS주식회사	194
송도지식정보산업단지	인천	연수구	2000-09-18	2000~2009	(재)송도테크노파크,인천	2,402
황해경제자유구역 : 1개						**1,322**
평택한중테크밸리일반산업단지	경기	평택시	2008-09-12	2008~2012	㈜평택한중테크밸리	1,322
새만금·군산경제자유구역 : 1개						**18,700**
새만금산업단지	전북	군산시	2008-05-06	2008~2018	한국농촌공사	18,700
광양만권진해경제자유구역 : 8개						**40,073**
해룡일반산업단지	전남	순천시	1998-04-22	2003~2012	순천시	954
율촌제1일반산업단지	전남	여수시	1992-05-13	1994~2011	전라남도	9,193
율촌제2일반산업단지	전남	여수시	1997-10-09	1997~2015	전라남도	9,570
율촌제3일반산업단지	전남	여수시	2003-10-30	2016~2020	전라남도	9,762
황금산업단지	전남	광양시	2003-10-30	2011~2015	전라남도,광양시	2,590
성황산업단지	전남	광양시	2003-10-30	2011~2015	전라남도,광양시	1,017
대송산업단지	경남	하동군	2003-10-30	2009~2012	하동군, 대송산업개발(주)	1,374
갈사만조선산업단지	경남	하동군	2003-10-30	2008~2012	하동군, 하동지구개발사업단(주)	5,613

Ⅱ. 시도별 현황

Ⅱ. 시도별 현황

1. 산업단지 분양현황

1-1. 총괄

2009년 12월말 현재 (단위 : 천㎡, %)

구분	유형	단지수	지정면적	분양대상 면적	개발면적	분양	미분양	미분양율
전국	계	815	1,349,923	725,606	487,853	480,032	7,822	1.6
	국가	40	862,687	386,511	306,791	305,091	1,700	0.6
	일반	368	422,555	288,202	137,109	132,100	5,010	3.7
	도시첨단	6	720	423	89	89	0	0.0
	농공	401	63,962	50,470	43,864	42,752	1,112	2.5
서울	계	3	3,250	2,522	1,779	1,779	0	0.0
	국가	1	1,982	1,646	1,646	1,646	0	0.0
	일반	2	1,268	875	133	133	0	0.0
	도시첨단	-	-	-	-	-	-	-
	농공	-	-	-	-	-	-	-
부산	계	17	28,780	18,816	13,082	12,892	190	1.4
	국가	1	8,844	5,845	5,845	5,735	110	1.9
	일반	13	19,451	12,627	7,048	6,968	80	1.1
	도시첨단	2	227	156	0	0	0	0.0
	농공	1	258	189	189	189	0	0.0
대구	계	14	38,023	25,840	13,997	13,720	277	2.0
	국가	1	8,521	5,745	0	0	0	0.0
	일반	11	29,148	19,811	13,713	13,436	277	2.0
	도시첨단	-	-	-	-	-	-	-
	농공	2	354	284	284	284	0	0.0
인천	계	9	18,603	12,713	11,282	10,961	321	2.8
	국가	2	11,320	7,691	7,691	7,691	0	0.0
	일반	7	7,283	5,022	3,592	3,271	321	8.9
	도시첨단	-	-	-	-	-	-	-
	농공	-	-	-	-	-	-	-
광주	계	9	26,536	18,881	13,871	13,792	80	0.6
	국가	2	11,849	8,030	5,364	5,315	49	0.9
	일반	6	14,363	10,569	8,225	8,195	30	0.4
	도시첨단	-	-	-	-	-	-	-
	농공	1	324	282	282	282	0	0.0
대전	계	3	71,673	27,214	26,373	26,373	0	0.0
	국가	1	70,417	26,179	25,338	25,338	0	0.0
	일반	2	1,256	1,035	1,035	1,035	0	0.0
	도시첨단	-	-	-	-	-	-	-
	농공	-	-	-	-	-	-	-
울산	계	15	84,838	61,795	53,327	53,314	13	0.0
	국가	2	73,645	54,716	51,581	51,581	0	0.0
	일반	9	10,597	6,622	1,289	1,276	13	1.0
	도시첨단	-	-	-	-	-	-	-
	농공	4	595	457	457	457	0	0.0

2009년 12월말 현재 (단위 : 천㎡, %)

구분	유형	단지수	지정면적	분양대상 면적	개발면적	분양	미분양	미분양율
경기	계	98	299,044	118,657	78,911	78,445	465	0.6
	국가	4	254,397	88,016	61,815	61,691	123	0.2
	일반	93	44,530	30,545	17,000	16,658	342	2.0
	도시첨단	-	-	-	-	-	-	-
	농공	1	117	96	96	96	0	0.0
강원	계	53	18,477	11,549	7,772	7,317	455	5.9
	국가	1	4,030	1,443	1,443	1,443	0	0.0
	일반	16	8,550	5,694	2,591	2,400	190	7.3
	도시첨단	1	187	106	0	0	0	0.0
	농공	35	5,709	4,306	3,739	3,474	265	7.1
충북	계	89	57,441	38,747	25,130	23,796	1,334	5.3
	국가	2	8,812	4,806	4,806	4,419	387	8.1
	일반	43	42,567	28,919	15,679	14,862	817	5.2
	도시첨단	1	51	30	28	28	0	0.0
	농공	43	6,012	4,993	4,618	4,488	130	2.8
충남	계	130	97,435	70,301	38,716	37,698	1,018	2.6
	국가	5	26,413	18,395	8,279	8,279	0	0.0
	일반	40	57,907	41,712	21,604	20,716	889	4.1
	도시첨단	-	-	-	-	-	-	-
	농공	85	13,115	10,194	8,833	8,704	129	1.5
전북	계	67	120,423	54,932	37,072	36,682	390	1.1
	국가	3	65,586	16,851	16,851	16,791	60	0.4
	일반	17	46,721	31,514	14,610	14,570	40	0.3
	도시첨단	1	110	61	61	61	0	0.0
	농공	46	8,005	6,506	5,550	5,260	290	5.2
전남	계	79	252,729	119,525	67,742	66,564	1,178	1.7
	국가	5	173,858	68,073	53,425	53,059	366	0.7
	일반	26	70,216	44,698	8,558	7,918	640	7.5
	도시첨단	-	-	-	-	-	-	-
	농공	48	8,655	6,754	5,759	5,587	172	3.0
경북	계	101	122,221	72,968	51,067	49,602	1,465	2.9
	국가	6	84,290	45,228	32,545	32,471	74	0.2
	일반	37	28,418	20,257	11,407	10,125	1,282	11.2
	도시첨단	-	-	-	-	-	-	-
	농공	58	9,513	7,484	7,115	7,006	109	1.5
경남	계	127	108,844	70,134	47,026	46,613	413	0.9
	국가	7	57,624	33,197	29,698	29,391	307	1.0
	일반	45	40,082	28,182	10,627	10,537	90	0.8
	도시첨단	1	145	71	0	0	0	0.0
	농공	74	10,992	8,685	6,702	6,685	17	0.3
제주	계	5	1,607	1,011	705	481	224	31.8
	국가	1	1,099	650	464	240	224	48.2
	일반	1	195	120	0	0	0	0.0
	도시첨단	-	-	-	-	-	-	-
	농공	3	313	241	241	241	0	0.0

1-2. 전국산업단지

2009년 12월말 현재 (단위 : 천㎡, %)

구분	단지수	지정면적	분양대상 면적	개발면적	분양	미분양	미분양율
계	815	1,349,923	725,606	487,853	480,032	7,822	1.6
서울	3	3,250	2,522	1,779	1,779	0	0.0
부산	17	28,780	18,816	13,082	12,892	190	1.4
대구	14	38,023	25,840	13,997	13,720	277	2.0
인천	9	18,603	12,713	11,282	10,961	321	2.8
광주	9	26,536	18,881	13,871	13,792	80	0.6
대전	3	71,673	27,214	26,373	26,373	0	0.0
울산	15	84,838	61,795	53,327	53,314	13	0.0
경기	98	299,044	118,657	78,911	78,445	465	0.6
강원	53	18,477	11,549	7,772	7,317	455	5.9
충북	89	57,441	38,747	25,130	23,796	1,334	5.3
충남	130	97,435	70,301	38,716	37,698	1,018	2.6
전북	67	120,423	54,932	37,072	36,682	390	1.1
전남	79	252,729	119,525	67,742	66,564	1,178	1.7
경북	101	122,221	72,968	51,067	49,602	1,465	2.9
경남	127	108,844	70,134	47,026	46,613	413	0.9
제주	5	1,607	1,011	705	481	224	31.8

1-3. 국가산업단지

2009년 12월말 현재 (단위 : 천㎡, %)

구분	단지수	지정면적	분양대상 면적	개발면적	분양	미분양	미분양율
계	40	862,687	386,511	306,791	305,091	1,700	0.6
서울	1	1,982	1,646	1,646	1,646	0	0.0
부산	1	8,844	5,845	5,845	5,735	110	1.9
대구	1	8,521	5,745	0	0	0	0.0
인천	2	11,320	7,691	7,691	7,691	0	0.0
광주	2	11,849	8,030	5,364	5,315	49	0.9
대전	1	70,417	26,179	25,338	25,338	0	0.0
울산	2	73,645	54,716	51,581	51,581	0	0.0
경기	4	254,397	88,016	61,815	61,691	123	0.2
강원	1	4,030	1,443	1,443	1,443	0	0.0
충북	2	8,812	4,806	4,806	4,419	387	8.1
충남	5	26,413	18,395	8,279	8,279	0	0.0
전북	3	65,586	16,851	16,851	16,791	60	0.4
전남	5	173,858	68,073	53,425	53,059	366	0.7
경북	6	84,290	45,228	32,545	32,471	74	0.2
경남	7	57,624	33,197	29,698	29,391	307	1.0
제주	1	1,099	650	464	240	224	48.2

1-4. 일반산업단지

2009년 12월말 현재 (단위 : 천㎡, %)

구분	단지수	지정면적	분양대상 면적	개발면적	분양	미분양	미분양율
계	368	422,555	288,202	137,109	132,100	5,010	3.7
서울	2	1,268	875	133	133	0	0.0
부산	13	19,451	12,627	7,048	6,968	80	1.1
대구	11	29,148	19,811	13,713	13,436	277	2.0
인천	7	7,283	5,022	3,592	3,271	321	8.9
광주	6	14,363	10,569	8,225	8,195	30	0.4
대전	2	1,256	1,035	1,035	1,035	0	0.0
울산	9	10,597	6,622	1,289	1,276	13	1.0
경기	93	44,530	30,545	17,000	16,658	342	2.0
강원	16	8,550	5,694	2,591	2,400	190	7.3
충북	43	42,567	28,919	15,679	14,862	817	5.2
충남	40	57,907	41,712	21,604	20,716	889	4.1
전북	17	46,721	31,514	14,610	14,570	40	0.3
전남	26	70,216	44,698	8,558	7,918	640	7.5
경북	37	28,418	20,257	11,407	10,125	1,282	11.2
경남	45	40,082	28,182	10,627	10,537	90	0.8
제주	1	195	120	0	0	0	0.0

1-5. 도시첨단산업단지

2009년 12월말 현재 (단위 : 천㎡, %)

구분	단지수	지정면적	분양대상 면적	개발면적	분양	미분양	미분양율
계	6	720	423	89	89	0	0.0
서울	-	-	-	-	-	-	-
부산	2	227	156	0	0	0	0.0
대구	-	-	-	-	-	-	-
인천	-	-	-	-	-	-	-
광주	-	-	-	-	-	-	-
대전	-	-	-	-	-	-	-
울산	-	-	-	-	-	-	-
경기	-	-	-	-	-	-	-
강원	1	187	106	0	0	0	0.0
충북	1	51	30	28	28	0	0.0
충남	-	-	-	-	-	-	-
전북	1	110	61	61	61	0	0.0
전남	-	-	-	-	-	-	-
경북	-	-	-	-	-	-	-
경남	1	145	71	0	0	0	0.0
제주	-	-	-	-	-	-	-

1-6. 농공단지

2009년 12월말 현재 (단위 : 천㎡, %)

구분	단지수	지정면적	분양대상 면적	개발면적	분양	미분양	미분양율
계	401	63,962	50,470	43,864	42,752	1,112	2.5
서울	-	-	-	-	-	-	-
부산	1	258	189	189	189	0	0.0
대구	2	354	284	284	284	0	0.0
인천	-	-	-	-	-	-	-
광주	1	324	282	282	282	0	0.0
대전	-	-	-	-	-	-	-
울산	4	595	457	457	457	0	0.0
경기	1	117	96	96	96	0	0.0
강원	35	5,709	4,306	3,739	3,474	265	7.1
충북	43	6,012	4,993	4,618	4,488	130	2.8
충남	85	13,115	10,194	8,833	8,704	129	1.5
전북	46	8,005	6,506	5,550	5,260	290	5.2
전남	48	8,655	6,754	5,759	5,587	172	3.0
경북	58	9,513	7,484	7,115	7,006	109	1.5
경남	74	10,992	8,685	6,702	6,685	17	0.3
제주	3	313	241	241	241	0	0.0

2. 산업시설용지 분양현황

2-1. 총괄

2009년 12월말 현재 (단위 : 천㎡, %)

구분	유형	단지수	지정면적	산업시설용지				
				분양대상 면적	개발면적	분양	미분양	미분양율
전국	계	815	1,349,923	579,010	400,392	394,428	5,965	1.5
	국가	40	862,687	278,561	234,019	233,116	903	0.4
	일반	368	422,555	250,287	122,872	118,899	3,973	3.2
	도시첨단	6	720	375	67	67	0	0.0
	농공	401	63,962	49,787	43,434	42,346	1,088	2.5
서울	계	3	3,250	2,371	1,629	1,629	0	0.0
	국가	1	1,982	1,497	1,497	1,497	0	0.0
	일반	2	1,268	874	132	132	0	0.0
	도시첨단	-	-	-	-	-	-	-
	농공	-	-	-	-	-	-	-
부산	계	17	28,780	14,510	9,493	9,493	0	0.0
	국가	1	8,844	4,111	4,111	4,111	0	0.0
	일반	13	19,451	10,064	5,194	5,194	0	0.0
	도시첨단	2	227	146	0	0	0	0.0
	농공	1	258	189	189	189	0	0.0
대구	계	14	38,023	20,457	12,456	12,275	181	1.5
	국가	1	8,521	4,675	0	0	0	0.0
	일반	11	29,148	15,498	12,172	11,991	181	1.5
	도시첨단	-	-	-	-	-	-	-
	농공	2	354	284	284	284	0	0.0
인천	계	9	18,603	11,754	10,531	10,325	207	2.0
	국가	2	11,320	7,450	7,450	7,450	0	0.0
	일반	7	7,283	4,304	3,081	2,875	207	6.7
	도시첨단	-	-	-	-	-	-	-
	농공	-	-	-	-	-	-	-
광주	계	9	26,536	13,547	9,795	9,788	7	0.1
	국가	2	11,849	3,579	1,612	1,612	0	0.0
	일반	6	14,363	9,706	7,921	7,915	7	0.1
	도시첨단	-	-	-	-	-	-	-
	농공	1	324	262	262	262	0	0.0
대전	계	3	71,673	22,930	22,404	22,404	0	0.0
	국가	1	70,417	21,953	21,426	21,426	0	0.0
	일반	2	1,256	977	977	977	0	0.0
	도시첨단	-	-	-	-	-	-	-
	농공	-	-	-	-	-	-	-
울산	계	15	84,838	56,716	48,524	48,524	0	0.0
	국가	2	73,645	49,879	46,824	46,824	0	0.0
	일반	9	10,597	6,380	1,243	1,243	0	0.0
	도시첨단	-	-	-	-	-	-	-
	농공	4	595	457	457	457	0	0.0

2009년 12월말 현재 (단위 : 천㎡, %)

구분	유형	단지수	지정면적	산업시설용지				
				분양대상 면적	개발면적	분양	미분양	미분양율
경기	계	98	299,044	57,117	42,204	41,913	291	0.7
	국가	4	254,397	29,423	26,277	26,277	0	0.0
	일반	93	44,530	27,598	15,831	15,540	291	1.8
	도시첨단	-	-	-	-	-	-	-
	농공	1	117	96	96	96	0	0.0
강원	계	53	18,477	10,366	7,101	6,650	451	6.3
	국가	1	4,030	1,054	1,054	1,054	0	0.0
	일반	16	8,550	5,017	2,371	2,181	190	8.0
	도시첨단	1	187	94	0	0	0	0.0
	농공	35	5,709	4,201	3,676	3,415	260	7.1
충북	계	89	57,441	31,472	20,483	19,312	1,170	5.7
	국가	2	8,812	3,655	3,655	3,297	358	9.8
	일반	43	42,567	22,819	12,193	11,511	682	5.6
	도시첨단	1	51	30	28	28	0	0.0
	농공	43	6,012	4,969	4,607	4,477	130	2.8
충남	계	130	97,435	57,906	33,842	33,032	810	2.4
	국가	5	26,413	11,507	5,126	5,126	0	0.0
	일반	40	57,907	36,357	19,996	19,303	693	3.5
	도시첨단	-	-	-	-	-	-	-
	농공	85	13,115	10,042	8,720	8,603	117	1.3
전북	계	67	120,423	47,485	32,275	31,907	368	1.1
	국가	3	65,586	13,268	13,268	13,212	56	0.4
	일반	17	46,721	27,746	13,469	13,439	30	0.2
	도시첨단	1	110	39	39	39	0	0.0
	농공	46	8,005	6,432	5,499	5,217	283	5.1
전남	계	79	252,729	104,286	59,027	57,959	1,069	1.8
	국가	5	173,858	58,137	45,291	44,979	312	0.7
	일반	26	70,216	39,502	8,063	7,478	585	7.3
	도시첨단	-	-	-	-	-	-	-
	농공	48	8,655	6,647	5,674	5,502	172	3.0
경북	계	101	122,221	64,907	47,581	46,428	1,153	2.4
	국가	6	84,290	39,280	29,783	29,783	0	0.0
	일반	37	28,418	18,178	10,708	9,664	1,044	9.8
	도시첨단	-	-	-	-	-	-	-
	농공	58	9,513	7,449	7,090	6,981	109	1.5
경남	계	127	108,844	62,445	42,389	42,308	81	0.2
	국가	7	57,624	28,675	26,227	26,227	0	0.0
	일반	45	40,082	25,183	9,522	9,458	64	0.7
	도시첨단	1	145	66	0	0	0	0.0
	농공	74	10,992	8,521	6,640	6,623	17	0.3
제주	계	5	1,607	741	658	481	177	26.9
	국가	1	1,099	417	417	240	177	42.4
	일반	1	195	84	0	0	0	0.0
	도시첨단	-	-	-	-	-	-	-
	농공	3	313	241	241	241	0	0.0

2-2. 전국산업단지

2009년 12월말 현재 (단위 : 천㎡, %)

구분	단지수	지정면적	산업시설용지				
			분양대상 면적	개발면적	분양	미분양	미분양율
계	815	1,349,923	579,010	400,392	394,428	5,965	1.5
서울	3	3,250	2,371	1,629	1,629	0	0.0
부산	17	28,780	14,510	9,493	9,493	0	0.0
대구	14	38,023	20,457	12,456	12,275	181	1.5
인천	9	18,603	11,754	10,531	10,325	207	2.0
광주	9	26,536	13,547	9,795	9,788	7	0.1
대전	3	71,673	22,930	22,404	22,404	0	0.0
울산	15	84,838	56,716	48,524	48,524	0	0.0
경기	98	299,044	57,117	42,204	41,913	291	0.7
강원	53	18,477	10,366	7,101	6,650	451	6.3
충북	89	57,441	31,472	20,483	19,312	1,170	5.7
충남	130	97,435	57,906	33,842	33,032	810	2.4
전북	67	120,423	47,485	32,275	31,907	368	1.1
전남	79	252,729	104,286	59,027	57,959	1,069	1.8
경북	101	122,221	64,907	47,581	46,428	1,153	2.4
경남	127	108,844	62,445	42,389	42,308	81	0.2
제주	5	1,607	741	658	481	177	26.9

2-3. 국가산업단지

2009년 12월말 현재 (단위 : 천㎡, %)

구분	단지수	지정면적	산업시설용지				
			분양대상 면적	개발면적	분양	미분양	미분양율
계	40	862,687	278,561	234,019	233,116	903	0.4
서울	1	1,982	1,497	1,497	1,497	0	0.0
부산	1	8,844	4,111	4,111	4,111	0	0.0
대구	1	8,521	4,675	0	0	0	0.0
인천	2	11,320	7,450	7,450	7,450	0	0.0
광주	2	11,849	3,579	1,612	1,612	0	0.0
대전	1	70,417	21,953	21,426	21,426	0	0.0
울산	2	73,645	49,879	46,824	46,824	0	0.0
경기	4	254,397	29,423	26,277	26,277	0	0.0
강원	1	4,030	1,054	1,054	1,054	0	0.0
충북	2	8,812	3,655	3,655	3,297	358	9.8
충남	5	26,413	11,507	5,126	5,126	0	0.0
전북	3	65,586	13,268	13,268	13,212	56	0.4
전남	5	173,858	58,137	45,291	44,979	312	0.7
경북	6	84,290	39,280	29,783	29,783	0	0.0
경남	7	57,624	28,675	26,227	26,227	0	0.0
제주	1	1,099	417	417	240	177	42.4

2-4. 일반산업단지

2009년 12월말 현재 (단위 : 천㎡, %)

구분	단지수	지정면적	산업시설용지				
			분양대상 면적	개발면적	분양	미분양	미분양율
계	368	422,555	250,287	122,872	118,899	3,973	3.2
서울	2	1,268	874	132	132	0	0.0
부산	13	19,451	10,064	5,194	5,194	0	0.0
대구	11	29,148	15,498	12,172	11,991	181	1.5
인천	7	7,283	4,304	3,081	2,875	207	6.7
광주	6	14,363	9,706	7,921	7,915	7	0.1
대전	2	1,256	977	977	977	0	0.0
울산	9	10,597	6,380	1,243	1,243	0	0.0
경기	93	44,530	27,598	15,831	15,540	291	1.8
강원	16	8,550	5,017	2,371	2,181	190	8.0
충북	43	42,567	22,819	12,193	11,511	682	5.6
충남	40	57,907	36,357	19,996	19,303	693	3.5
전북	17	46,721	27,746	13,469	13,439	30	0.2
전남	26	70,216	39,502	8,063	7,478	585	7.3
경북	37	28,418	18,178	10,708	9,664	1,044	9.8
경남	45	40,082	25,183	9,522	9,458	64	0.7
제주	1	195	84	0	0	0	0.0

2-5. 도시첨단산업단지

2009년 12월말 현재 (단위 : 천㎡, %)

구분	단지수	지정면적	산업시설용지				
			분양대상 면적	개발면적	분양	미분양	미분양율
계	6	720	375	67	67	0	0.0
서울	-	-	-	-	-	-	-
부산	2	227	146	0	0	0	0.0
대구	-	-	-	-	-	-	-
인천	-	-	-	-	-	-	-
광주	-	-	-	-	-	-	-
대전	-	-	-	-	-	-	-
울산	-	-	-	-	-	-	-
경기	-	-	-	-	-	-	-
강원	1	187	94	0	0	0	0.0
충북	1	51	30	28	28	0	0.0
충남	-	-	-	-	-	-	-
전북	1	110	39	39	39	0	0.0
전남	-	-	-	-	-	-	-
경북	-	-	-	-	-	-	-
경남	1	145	66	0	0	0	0.0
제주	-	-	-	-	-	-	-

2-6. 농공단지

2009년 12월말 현재 (단위 : 천㎡, %)

구분	단지수	지정면적	산업시설용지				
			분양대상 면적	개발면적	분양	미분양	미분양율
계	401	63,962	49,787	43,434	42,346	1,088	2.5
서울	-	-	-	-	-	-	-
부산	1	258	189	189	189	0	0.0
대구	2	354	284	284	284	0	0.0
인천	-	-	-	-	-	-	-
광주	1	324	262	262	262	0	0.0
대전	-	-	-	-	-	-	-
울산	4	595	457	457	457	0	0.0
경기	1	117	96	96	96	0	0.0
강원	35	5,709	4,201	3,676	3,415	260	7.1
충북	43	6,012	4,969	4,607	4,477	130	2.8
충남	85	13,115	10,042	8,720	8,603	117	1.3
전북	46	8,005	6,432	5,499	5,217	283	5.1
전남	48	8,655	6,647	5,674	5,502	172	3.0
경북	58	9,513	7,449	7,090	6,981	109	1.5
경남	74	10,992	8,521	6,640	6,623	17	0.3
제주	3	313	241	241	241	0	0.0

3. 개발현황

2009년 12월말 현재 (단위 : 천㎡)

구분	유형	단지수	계 (지정면적)	개발대상			개발 미대상
				소계	조성면적	미조성면적	
전국	계	815	1,349,923	1,053,454	669,661	383,793	296,469
	국가	40	862,687	567,565	424,695	142,870	295,122
	일반	368	422,555	421,413	189,789	231,624	1,142
	도시첨단	6	720	720	158	562	0
	농공	401	63,962	63,757	55,019	8,737	205
서울	계	3	3,250	3,250	2,137	1,113	0
	국가	1	1,982	1,982	1,982	0	0
	일반	2	1,268	1,268	156	1,113	0
	도시첨단	-	-	-	-	-	-
	농공	-	-	-	-	-	-
부산	계	17	28,780	28,752	19,322	9,430	28
	국가	1	8,844	8,844	8,815	29	0
	일반	13	19,451	19,423	10,250	9,174	28
	도시첨단	2	227	227	0	227	0
	농공	1	258	258	258	0	0
대구	계	14	38,023	38,022	20,123	17,900	0
	국가	1	8,521	8,521	0	8,521	0
	일반	11	29,148	29,148	19,769	9,378	0
	도시첨단	-	-	-	-	-	-
	농공	2	354	354	354	0	0
인천	계	9	18,603	18,603	16,399	2,203	0
	국가	2	11,320	11,320	11,320	0	0
	일반	7	7,283	7,283	5,080	2,203	0
	도시첨단	-	-	-	-	-	-
	농공	-	-	-	-	-	-
광주	계	9	26,536	26,536	19,021	7,515	0
	국가	2	11,849	11,849	7,931	3,917	0
	일반	6	14,363	14,363	10,765	3,598	0
	도시첨단	-	-	-	-	-	-
	농공	1	324	324	324	0	0
대전	계	3	71,673	40,462	39,621	841	31,211
	국가	1	70,417	39,206	38,365	841	31,211
	일반	2	1,256	1,256	1,256	0	0
	도시첨단	-	-	-	-	-	-
	농공	-	-	-	-	-	-
울산	계	15	84,838	77,062	65,454	11,607	7,776
	국가	2	73,645	65,869	62,734	3,135	7,776
	일반	9	10,597	10,597	2,125	8,472	0
	도시첨단	-	-	-	-	-	-
	농공	4	595	595	595	0	0

2009년 12월말 현재 (단위 : 천㎡)

구분	유형	단지수	계 (지정면적)	개발대상			개발 미대상
				소계	조성면적	미조성면적	
경기	계	98	299,044	207,015	122,666	84,349	92,029
	국가	4	254,397	162,461	98,505	63,956	91,936
	일반	93	44,530	44,438	24,045	20,393	93
	도시첨단	-	-	-	-	-	-
	농공	1	117	117	117	0	0
강원	계	53	18,477	16,509	10,928	5,582	1,967
	국가	1	4,030	2,066	2,066	0	1,964
	일반	16	8,550	8,550	3,958	4,592	0
	도시첨단	1	187	187	0	187	0
	농공	35	5,709	5,706	4,904	803	3
충북	계	89	57,441	57,441	37,407	20,035	0
	국가	2	8,812	8,812	8,812	0	0
	일반	43	42,567	42,567	23,074	19,493	0
	도시첨단	1	51	51	48	3	0
	농공	43	6,012	6,012	5,473	539	0
충남	계	130	97,435	96,678	49,784	46,894	757
	국가	5	26,413	25,713	10,151	15,562	700
	일반	40	57,907	57,898	28,417	29,481	9
	도시첨단	-	-	-	-	-	-
	농공	85	13,115	13,067	11,215	1,851	48
전북	계	67	120,423	77,982	50,778	27,204	42,441
	국가	3	65,586	24,143	24,143	0	41,443
	일반	17	46,721	45,723	19,770	25,954	998
	도시첨단	1	110	110	110	0	0
	농공	46	8,005	8,005	6,755	1,251	0
전남	계	79	252,729	161,440	82,370	79,071	91,289
	국가	5	173,858	82,665	64,762	17,902	91,193
	일반	26	70,216	70,202	10,435	59,766	14
	도시첨단	-	-	-	-	-	-
	농공	48	8,655	8,574	7,172	1,402	81
경북	계	101	122,221	97,117	65,341	31,776	25,104
	국가	6	84,290	59,186	40,596	18,590	25,104
	일반	37	28,418	28,418	15,724	12,694	0
	도시첨단	-	-	-	-	-	-
	농공	58	9,513	9,513	9,021	492	0
경남	계	127	108,844	105,092	67,054	38,038	3,752
	국가	7	57,624	53,945	43,570	10,375	3,679
	일반	45	40,082	40,082	14,965	25,118	0
	도시첨단	1	145	145	0	145	0
	농공	74	10,992	10,919	8,519	2,400	73
제주	계	5	1,607	1,493	1,256	236	114
	국가	1	1,099	985	943	41	114
	일반	1	195	195	0	195	0
	도시첨단	-	-	-	-	-	-
	농공	3	313	313	313	0	0

4. 지정·개발·분양현황

2009년 12월말 현재

(단위 : 천㎡)

시도	종류	단지수	지정면적	분양현황(전체)					조성용지 분양현황(전체)					미조성용지 분양현황(전체)				
				계 (분양대상)	분양공고			분양 미공고	계	분양공고			분양 미공고	계	분양공고			분양 미공고
					소계	분양	미분양			소계 (개발면적)	분양	미분양			소계	분양	미분양	
전국	계	815	1,349,923	725,606	528,012	506,759	21,253	197,594	492,670	487,853	480,032	7,822	4,817	232,936	40,159	26,727	13,431	192,777
	국가	40	862,687	386,511	321,525	317,055	4,470	64,986	309,000	306,791	305,091	1,700	2,209	77,511	14,734	11,964	2,770	62,777
	일반	368	422,555	288,202	161,441	146,095	15,346	126,761	139,567	137,109	132,100	5,010	2,458	148,636	24,332	13,996	10,337	124,303
	도시첨단	6	720	423	91	90	1	332	89	89	89	0	0	334	1	1	1	332
	농공	401	63,962	50,470	44,955	43,519	1,436	5,515	44,014	43,864	42,752	1,112	150	6,456	1,091	767	324	5,365
서울	계	3	3,250	2,522	1,779	1,779	0	742	1,779	1,779	1,779	0	0	742	0	0	0	742
	국가	1	1,982	1,646	1,646	1,646	0	0	1,646	1,646	1,646	0	0	0	0	0	0	0
	일반	2	1,268	875	133	133	0	742	133	133	133	0	0	742	0	0	0	742
	도시첨단	-	-	-	-	-	-	-	-	-	-	-	-	-	-	-	-	-
	농공	-	-	-	-	-	-	-	-	-	-	-	-	-	-	-	-	-
부산	계	17	28,780	18,816	15,716	15,224	493	3,100	13,082	13,082	12,892	190	0	5,735	2,634	2,331	303	3,100
	국가	1	8,844	5,845	5,845	5,735	110	0	5,845	5,845	5,735	110	0	0	0	0	0	0
	일반	13	19,451	12,627	9,682	9,300	383	2,945	7,048	7,048	6,968	80	0	5,579	2,634	2,331	303	2,945
	도시첨단	2	227	156	0	0	0	156	0	0	0	0	0	156	0	0	0	156
	농공	1	258	189	189	189	0	0	189	189	189	0	0	0	0	0	0	0
대구	계	14	38,023	25,840	16,369	15,082	1,287	9,471	14,285	13,997	13,720	277	288	11,555	2,372	1,362	1,010	9,183
	국가	1	8,521	5,745	0	0	0	5,745	0	0	0	0	0	5,745	0	0	0	5,745
	일반	11	29,148	19,811	16,085	14,798	1,287	3,726	14,001	13,713	13,436	277	288	5,810	2,372	1,362	1,010	3,438
	도시첨단	-	-	-	-	-	-	-	-	-	-	-	-	-	-	-	-	-
	농공	2	354	284	284	284	0	0	284	284	284	0	0	0	0	0	0	0
인천	계	9	18,603	12,713	12,571	11,484	1,086	142	11,282	11,282	10,961	321	0	1,431	1,288	523	766	142
	국가	2	11,320	7,691	7,691	7,691	0	0	7,691	7,691	7,691	0	0	0	0	0	0	0
	일반	7	7,283	5,022	4,880	3,794	1,086	142	3,592	3,592	3,271	321	0	1,431	1,288	523	766	142
	도시첨단	-	-	-	-	-	-	-	-	-	-	-	-	-	-	-	-	-
	농공	-	-	-	-	-	-	-	-	-	-	-	-	-	-	-	-	-
광주	계	9	26,536	18,881	16,084	14,317	1,766	2,797	13,972	13,871	13,792	80	101	4,909	2,213	526	1,687	2,696
	국가	2	11,849	8,030	6,420	5,573	848	1,610	5,465	5,364	5,315	49	101	2,565	1,056	258	798	1,510
	일반	6	14,363	10,569	9,382	8,463	919	1,187	8,225	8,225	8,195	30	0	2,344	1,157	268	888	1,187
	도시첨단	-	-	-	-	-	-	-	-	-	-	-	-	-	-	-	-	-
	농공	1	324	282	282	282	0	0	282	282	282	0	0	0	0	0	0	0

2009년 12월말 현재

(단위 : 천㎡)

시도	종류	단지수	지정면적	분양현황(산업시설용지)					조성용지 분양현황(산업시설용지)					미조성용지 분양현황(산업시설용지)				
				계 (분양대상)	분양공고			분양 미공고	계	분양공고			분양 미공고	계	분양공고			분양 미공고
					소계	분양	미분양			소계 (개발면적)	분양	미분양			소계	분양	미분양	
전국	계	815	1,349,923	579,010	435,235	418,198	17,037	143,775	402,761	400,392	394,428	5,965	2,368	176,250	34,843	23,770	11,072	141,407
	국가	40	862,687	278,561	246,840	243,637	3,204	31,721	234,726	234,019	233,116	903	707	43,835	12,821	10,521	2,301	31,014
	일반	368	422,555	250,287	143,816	131,395	12,421	106,471	124,441	122,872	118,899	3,973	1,569	125,847	20,945	12,497	8,448	104,902
	도시첨단	6	720	375	68	67	1	307	67	67	67	0	0	308	1	1	1	307
	농공	401	63,962	49,787	44,510	43,098	1,411	5,277	43,528	43,434	42,346	1,088	93	6,260	1,076	753	323	5,184
서울	계	3	3,250	2,371	1,629	1,629	0	742	1,629	1,629	1,629	0	0	742	0	0	0	742
	국가	1	1,982	1,497	1,497	1,497	0	0	1,497	1,497	1,497	0	0	0	0	0	0	0
	일반	2	1,268	874	132	132	0	742	132	132	132	0	0	742	0	0	0	742
	도시첨단	-	-	-	-	-	-	-	-	-	-	-	-	-	-	-	-	-
	농공	-	-	-	-	-	-	-	-	-	-	-	-	-	-	-	-	-
부산	계	17	28,780	14,510	11,884	11,716	168	2,626	9,493	9,493	9,493	0	0	5,016	2,390	2,222	168	2,626
	국가	1	8,844	4,111	4,111	4,111	0	0	4,111	4,111	4,111	0	0	0	0	0	0	0
	일반	13	19,451	10,064	7,584	7,416	168	2,480	5,194	5,194	5,194	0	0	4,870	2,390	2,222	168	2,480
	도시첨단	2	227	146	0	0	0	146	0	0	0	0	0	146	0	0	0	146
	농공	1	258	189	189	189	0	0	189	189	189	0	0	0	0	0	0	0
대구	계	14	38,023	20,457	14,518	13,522	997	5,939	12,456	12,456	12,275	181	0	8,001	2,062	1,246	816	5,939
	국가	1	8,521	4,675	0	0	0	4,675	0	0	0	0	0	4,675	0	0	0	4,675
	일반	11	29,148	15,498	14,234	13,238	997	1,264	12,172	12,172	11,991	181	0	3,326	2,062	1,246	816	1,264
	도시첨단	-	-	-	-	-	-	-	-	-	-	-	-	-	-	-	-	-
	농공	2	354	284	284	284	0	0	284	284	284	0	0	0	0	0	0	0
인천	계	9	18,603	11,754	11,754	10,841	913	0	10,531	10,531	10,325	207	0	1,223	1,223	517	706	0
	국가	2	11,320	7,450	7,450	7,450	0	0	7,450	7,450	7,450	0	0	0	0	0	0	0
	일반	7	7,283	4,304	4,304	3,391	913	0	3,081	3,081	2,875	207	0	1,223	1,223	517	706	0
	도시첨단	-	-	-	-	-	-	-	-	-	-	-	-	-	-	-	-	-
	농공	-	-	-	-	-	-	-	-	-	-	-	-	-	-	-	-	-
광주	계	9	26,536	13,547	11,082	10,056	1,025	2,466	9,895	9,795	9,788	7	101	3,652	1,287	268	1,019	2,365
	국가	2	11,849	3,579	2,196	1,612	584	1,383	1,712	1,612	1,612	0	101	1,867	584	0	584	1,283
	일반	6	14,363	9,706	8,624	8,183	441	1,082	7,921	7,921	7,915	7	0	1,785	703	268	434	1,082
	도시첨단	-	-	-	-	-	-	-	-	-	-	-	-	-	-	-	-	-
	농공	1	324	262	262	262	0	0	262	262	262	0	0	0	0	0	0	0

2009년 12월말 현재

(단위 : 천㎡)

시도	종류	단지수	지정면적	분양현황(주거시설용지)					조성용지 분양현황(주거시설용지)					미조성용지 분양현황(주거시설용지)				
				계 (분양대상)	분양공고			분양 미공고	계	분양공고			분양 미공고	계	분양공고			분양 미공고
					소계	분양	미분양			소계 (개발면적)	분양	미분양			소계	분양	미분양	
전국	계	815	1,349,923	53,223	33,630	32,612	1,017	19,594	33,615	31,902	31,368	534	1,713	19,609	1,728	1,244	484	17,881
	국가	40	862,687	39,425	28,418	27,860	559	11,007	28,866	27,779	27,400	379	1,087	10,559	639	459	180	9,920
	일반	368	422,555	13,774	5,204	4,747	457	8,570	4,740	4,115	3,962	153	626	9,033	1,089	785	304	7,944
	도시첨단	6	720	8	0	0	0	8	0	0	0	0	0	8	0	0	0	8
	농공	401	63,962	17	8	6	2	9	8	8	6	2	0	9	0	0	0	9
서울	계	3	3,250	0	0	0	0	0	0	0	0	0	0	0	0	0	0	0
	국가	1	1,982	0	0	0	0	0	0	0	0	0	0	0	0	0	0	0
	일반	2	1,268	0	0	0	0	0	0	0	0	0	0	0	0	0	0	0
	도시첨단	-	-	-	-	-	-	-	-	-	-	-	-	-	-	-	-	-
	농공	-	-	-	-	-	-	-	-	-	-	-	-	-	-	-	-	-
부산	계	17	28,780	1,684	1,472	1,463	9	212	1,426	1,426	1,417	9	0	258	45	45	0	212
	국가	1	8,844	713	713	713	0	0	713	713	713	0	0	0	0	0	0	0
	일반	13	19,451	971	758	749	9	212	713	713	704	9	0	258	45	45	0	212
	도시첨단	2	227	0	0	0	0	0	0	0	0	0	0	0	0	0	0	0
	농공	1	258	0	0	0	0	0	0	0	0	0	0	0	0	0	0	0
대구	계	14	38,023	2,560	304	304	0	2,256	507	304	304	0	203	2,052	0	0	0	2,052
	국가	1	8,521	614	0	0	0	614	0	0	0	0	0	614	0	0	0	614
	일반	11	29,148	1,945	304	304	0	1,641	507	304	304	0	203	1,438	0	0	0	1,438
	도시첨단	-	-	-	-	-	-	-	-	-	-	-	-	-	-	-	-	-
	농공	2	354	0	0	0	0	0	0	0	0	0	0	0	0	0	0	0
인천	계	9	18,603	279	273	272	1	6	273	273	272	1	0	6	0	0	0	6
	국가	2	11,320	0	0	0	0	0	0	0	0	0	0	0	0	0	0	0
	일반	7	7,283	279	273	272	1	6	273	273	272	1	0	6	0	0	0	6
	도시첨단	-	-	-	-	-	-	-	-	-	-	-	-	-	-	-	-	-
	농공	-	-	-	-	-	-	-	-	-	-	-	-	-	-	-	-	-
광주	계	9	26,536	1,926	1,828	1,604	224	98	1,370	1,370	1,370	0	0	556	458	234	224	98
	국가	2	11,849	1,837	1,765	1,586	180	72	1,351	1,351	1,351	0	0	486	414	234	180	72
	일반	6	14,363	89	62	18	44	27	18	18	18	0	0	71	44	0	44	27
	도시첨단	-	-	-	-	-	-	-	-	-	-	-	-	-	-	-	-	-
	농공	1	324	0	0	0	0	0	0	0	0	0	0	0	0	0	0	0

2008년 12월말 현재

(단위 : 천㎡)

시도	종류	단지수	지정면적	분양현황(지원시설용지)					조성용지 분양현황(지원시설용지)					미조성용지 분양현황(지원시설용지)				
				계 (분양대상)	분양공고			분양 미공고	계	분양공고			분양 미공고	계	분양공고			분양 미공고
					소계	분양	미분양			소계 (개발면적)	분양	미분양			소계	분양	미분양	
전국	계	815	1,349,923	93,372	59,147	55,949	3,198	34,225	56,295	55,559	54,236	1,323	736	37,078	3,588	1,713	1,875	33,490
	국가	40	862,687	68,525	46,267	45,559	708	22,258	45,408	44,992	44,575	418	416	23,117	1,274	984	290	21,843
	일반	368	422,555	24,141	12,421	9,953	2,468	11,720	10,386	10,123	9,239	884	263	13,756	2,298	714	1,584	11,457
	도시첨단	6	720	41	23	23	0	18	23	23	23	0	0	18	0	0	0	18
	농공	401	63,962	665	437	415	22	229	479	422	400	22	57	187	15	15	1	172
서울	계	3	3,250	150	150	150	0	0	150	150	150	0	0	0	0	0	0	0
	국가	1	1,982	149	149	149	0	0	149	149	149	0	0	0	0	0	0	0
	일반	2	1,268	1	1	1	0	0	1	1	1	0	0	0	0	0	0	0
	도시첨단	-	-	-	-	-	-	-	-	-	-	-	-	-	-	-	-	-
	농공	-	-	-	-	-	-	-	-	-	-	-	-	-	-	-	-	-
부산	계	17	28,780	2,623	2,361	2,045	316	262	2,162	2,162	1,981	181	0	461	199	64	135	262
	국가	1	8,844	1,021	1,021	911	110	0	1,021	1,021	911	110	0	0	0	0	0	0
	일반	13	19,451	1,593	1,340	1,134	206	252	1,141	1,141	1,070	71	0	452	199	64	135	252
	도시첨단	2	227	9	0	0	0	9	0	0	0	0	0	9	0	0	0	9
	농공	1	258	0	0	0	0	0	0	0	0	0	0	0	0	0	0	0
대구	계	14	38,023	2,823	1,547	1,257	290	1,276	1,321	1,236	1,141	96	85	1,502	310	116	194	1,192
	국가	1	8,521	456	0	0	0	456	0	0	0	0	0	456	0	0	0	456
	일반	11	29,148	2,367	1,547	1,257	290	821	1,321	1,236	1,141	96	85	1,046	310	116	194	736
	도시첨단	-	-	-	-	-	-	-	-	-	-	-	-	-	-	-	-	-
	농공	2	354	0	0	0	0	0	0	0	0	0	0	0	0	0	0	0
인천	계	9	18,603	680	543	371	173	137	478	478	365	113	0	202	66	6	60	137
	국가	2	11,320	241	241	241	0	0	241	241	241	0	0	0	0	0	0	0
	일반	7	7,283	439	303	130	173	137	237	237	124	113	0	202	66	6	60	137
	도시첨단	-	-	-	-	-	-	-	-	-	-	-	-	-	-	-	-	-
	농공	-	-	-	-	-	-	-	-	-	-	-	-	-	-	-	-	-
광주	계	9	26,536	3,408	3,175	2,657	518	233	2,707	2,707	2,634	73	0	701	468	23	445	233
	국가	2	11,849	2,614	2,458	2,375	83	155	2,401	2,401	2,352	49	0	213	57	23	34	155
	일반	6	14,363	774	696	262	434	78	286	286	262	24	0	488	410	0	410	78
	도시첨단	-	-	-	-	-	-	-	-	-	-	-	-	-	-	-	-	-
	농공	1	324	20	20	20	0	0	20	20	20	0	0	0	0	0	0	0

2009년 12월말 현재

(단위 : 천㎡)

시도	종류	단지수	지정면적	분양현황(전체)					조성용지 분양현황(전체)					미조성용지 분양현황(전체)				
				계 (분양대상)	분양공고			분양 미공고	계	분양공고			분양 미공고	계	분양공고			분양 미공고
					소계	분양	미분양			소계 (개발면적)	분양	미분양			소계	분양	미분양	
대전	계	3	71,673	27,214	27,214	27,214	0	0	26,373	26,373	26,373	0	0	841	841	841	0	0
	국가	1	70,417	26,179	26,179	26,179	0	0	25,338	25,338	25,338	0	0	841	841	841	0	0
	일반	2	1,256	1,035	1,035	1,035	0	0	1,035	1,035	1,035	0	0	0	0	0	0	0
	도시첨단	-	-	-	-	-	-	-	-	-	-	-	-	-	-	-	-	-
	농공	-	-	-	-	-	-	-	-	-	-	-	-	-	-	-	-	-
울산	계	15	84,838	61,795	57,964	57,217	747	3,831	53,327	53,327	53,314	13	0	8,468	4,637	3,903	734	3,831
	국가	2	73,645	54,716	54,716	54,716	0	0	51,581	51,581	51,581	0	0	3,135	3,135	3,135	0	0
	일반	9	10,597	6,622	2,791	2,044	747	3,831	1,289	1,289	1,276	13	0	5,333	1,502	768	734	3,831
	도시첨단	-	-	-	-	-	-	-	-	-	-	-	-	-	-	-	-	-
	농공	4	595	457	457	457	0	0	457	457	457	0	0	0	0	0	0	0
경기	계	98	299,044	118,657	80,617	79,410	1,207	38,040	78,942	78,911	78,445	465	31	39,715	1,706	964	742	38,009
	국가	4	254,397	88,016	62,045	61,696	349	25,971	61,815	61,815	61,691	123	0	26,201	230	4	226	25,971
	일반	93	44,530	30,545	18,475	17,618	858	12,070	17,030	17,000	16,658	342	31	13,514	1,476	960	516	12,039
	도시첨단	-	-	-	-	-	-	-	-	-	-	-	-	-	-	-	-	-
	농공	1	117	96	96	96	0	0	96	96	96	0	0	0	0	0	0	0
강원	계	53	18,477	11,549	8,051	7,324	727	3,499	8,053	7,772	7,317	455	281	3,496	278	7	272	3,218
	국가	1	4,030	1,443	1,443	1,443	0	0	1,443	1,443	1,443	0	0	0	0	0	0	0
	일반	16	8,550	5,694	2,854	2,400	454	2,840	2,859	2,591	2,400	190	269	2,835	264	0	264	2,571
	도시첨단	1	187	106	0	0	0	106	0	0	0	0	0	106	0	0	0	106
	농공	35	5,709	4,306	3,754	3,481	273	553	3,751	3,739	3,474	265	12	555	15	7	8	541
충북	계	89	57,441	38,747	25,156	23,821	1,335	13,591	25,263	25,130	23,796	1,334	133	13,484	26	25	1	13,458
	국가	2	8,812	4,806	4,806	4,419	387	0	4,806	4,806	4,419	387	0	0	0	0	0	0
	일반	43	42,567	28,919	15,679	14,862	817	13,240	15,803	15,679	14,862	817	124	13,116	0	0	0	13,116
	도시첨단	1	51	30	30	29	1	0	28	28	28	0	0	1	1	1	1	0
	농공	43	6,012	4,993	4,642	4,512	130	351	4,626	4,618	4,488	130	8	367	24	24	0	342
충남	계	130	97,435	70,301	48,017	43,533	4,483	22,284	39,355	38,716	37,698	1,018	638	30,946	9,300	5,835	3,466	21,646
	국가	5	26,413	18,395	11,534	9,915	1,619	6,861	8,279	8,279	8,279	0	0	10,116	3,255	1,637	1,619	6,861
	일반	40	57,907	41,712	27,430	24,853	2,577	14,282	22,226	21,604	20,716	889	622	19,486	5,826	4,138	1,688	13,660
	도시첨단	-	-	-	-	-	-	-	-	-	-	-	-	-	-	-	-	-
	농공	85	13,115	10,194	9,052	8,764	288	1,142	8,850	8,833	8,704	129	16	1,344	219	60	159	1,125

2009년 12월말 현재

(단위 : 천㎡)

시도	종류	단지수	지정면적	분양현황(산업시설용지)					조성용지 분양현황(산업시설용지)					미조성용지 분양현황(산업시설용지)				
				계 (분양대상)	분양공고			분양 미공고	계	분양공고			분양 미공고	계	분양공고			분양 미공고
					소계	분양	미분양			소계 (개발면적)	분양	미분양			소계	분양	미분양	
대전	계	3	71,673	22,930	22,930	22,930	0	0	22,404	22,404	22,404	0	0	527	527	527	0	0
	국가	1	70,417	21,953	21,953	21,953	0	0	21,426	21,426	21,426	0	0	527	527	527	0	0
	일반	2	1,256	977	977	977	0	0	977	977	977	0	0	0	0	0	0	0
	도시첨단	-	-	-	-	-	-	-	-	-	-	-	-	-	-	-	-	-
	농공	-	-	-	-	-	-	-	-	-	-	-	-	-	-	-	-	-
울산	계	15	84,838	56,716	53,081	52,346	734	3,635	48,524	48,524	48,524	0	0	8,192	4,557	3,823	734	3,635
	국가	2	73,645	49,879	49,879	49,879	0	0	46,824	46,824	46,824	0	0	3,055	3,055	3,055	0	0
	일반	9	10,597	6,380	2,745	2,011	734	3,635	1,243	1,243	1,243	0	0	5,137	1,502	768	734	3,635
	도시첨단	-	-	-	-	-	-	-	-	-	-	-	-	-	-	-	-	-
	농공	4	595	457	457	457	0	0	457	457	457	0	0	0	0	0	0	0
경기	계	98	299,044	57,117	43,617	42,813	805	13,499	42,204	42,204	41,913	291	0	14,912	1,413	899	514	13,499
	국가	4	254,397	29,423	26,282	26,282	0	3,141	26,277	26,277	26,277	0	0	3,145	4	4	0	3,141
	일반	93	44,530	27,598	17,239	16,435	805	10,358	15,831	15,831	15,540	291	0	11,767	1,409	895	514	10,358
	도시첨단	-	-	-	-	-	-	-	-	-	-	-	-	-	-	-	-	-
	농공	1	117	96	96	96	0	0	96	96	96	0	0	0	0	0	0	0
강원	계	53	18,477	10,366	7,115	6,657	459	3,250	7,369	7,101	6,650	451	269	2,996	15	7	8	2,982
	국가	1	4,030	1,054	1,054	1,054	0	0	1,054	1,054	1,054	0	0	0	0	0	0	0
	일반	16	8,550	5,017	2,371	2,181	190	2,646	2,640	2,371	2,181	190	269	2,377	0	0	0	2,377
	도시첨단	1	187	94	0	0	0	94	0	0	0	0	0	94	0	0	0	94
	농공	35	5,709	4,201	3,690	3,422	268	510	3,676	3,676	3,415	260	0	525	15	7	8	510
충북	계	89	57,441	31,472	20,508	19,337	1,171	10,964	20,605	20,483	19,312	1,170	123	10,867	26	25	1	10,841
	국가	2	8,812	3,655	3,655	3,297	358	0	3,655	3,655	3,297	358	0	0	0	0	0	0
	일반	43	42,567	22,819	12,193	11,511	682	10,626	12,315	12,193	11,511	682	123	10,504	0	0	0	10,504
	도시첨단	1	51	30	30	29	1	0	28	28	28	0	0	1	1	1	1	0
	농공	43	6,012	4,969	4,631	4,501	130	338	4,607	4,607	4,477	130	0	362	24	24	0	338
충남	계	130	97,435	57,906	41,675	37,716	3,958	16,231	34,002	33,842	33,032	810	160	23,904	7,833	4,685	3,148	16,071
	국가	5	26,413	11,507	8,284	6,666	1,619	3,222	5,126	5,126	5,126	0	0	6,381	3,158	1,540	1,619	3,222
	일반	40	57,907	36,357	24,451	22,387	2,064	11,906	20,146	19,996	19,303	693	151	16,211	4,455	3,085	1,371	11,755
	도시첨단	-	-	-	-	-	-	-	-	-	-	-	-	-	-	-	-	-
	농공	85	13,115	10,042	8,939	8,663	276	1,103	8,729	8,720	8,603	117	9	1,313	219	60	159	1,094

2009년 12월말 현재

(단위 : 천㎡)

시도	종류	단지수	지정면적	분양현황(주거시설용지)					조성용지 분양현황(주거시설용지)					미조성용지 분양현황(주거시설용지)				
				계 (분양대상)	분양공고			분양 미공고	계	분양공고			분양 미공고	계	분양공고			분양 미공고
					소계	분양	미분양			소계 (개발면적)	분양	미분양			소계	분양	미분양	
대전	계	3	71,673	2,966	2,966	2,966	0	0	2,741	2,741	2,741	0	0	225	225	225	0	0
	국가	1	70,417	2,966	2,966	2,966	0	0	2,741	2,741	2,741	0	0	225	225	225	0	0
	일반	2	1,256	0	0	0	0	0	0	0	0	0	0	0	0	0	0	0
	도시첨단	-	-	-	-	-	-	-	-	-	-	-	-	-	-	-	-	-
	농공	-	-	-	-	-	-	-	-	-	-	-	-	-	-	-	-	-
울산	계	15	84,838	802	802	802	0	0	802	802	802	0	0	0	0	0	0	0
	국가	2	73,645	802	802	802	0	0	802	802	802	0	0	0	0	0	0	0
	일반	9	10,597	0	0	0	0	0	0	0	0	0	0	0	0	0	0	0
	도시첨단	-	-	-	-	-	-	-	-	-	-	-	-	-	-	-	-	-
	농공	4	595	0	0	0	0	0	0	0	0	0	0	0	0	0	0	0
경기	계	98	299,044	21,657	15,196	15,150	46	6,461	15,189	15,175	15,130	45	14	6,468	21	19	2	6,447
	국가	4	254,397	20,877	14,915	14,871	43	5,962	14,915	14,915	14,871	43	0	5,962	0	0	0	5,962
	일반	93	44,530	780	282	278	3	499	274	260	259	1	14	506	21	19	2	485
	도시첨단	-	-	-	-	-	-	-	-	-	-	-	-	-	-	-	-	-
	농공	1	117	0	0	0	0	0	0	0	0	0	0	0	0	0	0	0
강원	계	53	18,477	49	0	0	0	49	0	0	0	0	0	49	0	0	0	49
	국가	1	4,030	0	0	0	0	0	0	0	0	0	0	0	0	0	0	0
	일반	16	8,550	33	0	0	0	33	0	0	0	0	0	33	0	0	0	33
	도시첨단	1	187	8	0	0	0	8	0	0	0	0	0	8	0	0	0	8
	농공	35	5,709	9	0	0	0	9	0	0	0	0	0	9	0	0	0	9
충북	계	89	57,441	3,425	1,876	1,809	67	1,548	1,876	1,876	1,809	67	0	1,548	0	0	0	1,548
	국가	2	8,812	365	365	365	0	0	365	365	365	0	0	0	0	0	0	0
	일반	43	42,567	3,060	1,511	1,444	67	1,548	1,511	1,511	1,444	67	0	1,548	0	0	0	1,548
	도시첨단	1	51	0	0	0	0	0	0	0	0	0	0	0	0	0	0	0
	농공	43	6,012	0	0	0	0	0	0	0	0	0	0	0	0	0	0	0
충남	계	130	97,435	3,734	1,480	1,190	290	2,254	924	515	484	32	409	2,810	965	707	258	1,845
	국가	5	26,413	1,072	178	178	0	894	178	178	178	0	0	894	0	0	0	894
	일반	40	57,907	2,657	1,297	1,009	288	1,360	741	332	303	30	409	1,916	965	707	258	951
	도시첨단	-	-	-	-	-	-	-	-	-	-	-	-	-	-	-	-	-
	농공	85	13,115	6	6	4	2	0	6	6	4	2	0	0	0	0	0	0

2009년 12월말 현재

(단위 : 천㎡)

시도	종류	단지수	지정면적	분양현황(지원시설용지)					조성용지 분양현황(지원시설용지)					미조성용지 분양현황(지원시설용지)				
				계 (분양대상)	분양공고			분양 미공고	계	분양공고			분양 미공고	계	분양공고			분양 미공고
					소계	분양	미분양			소계 (개발면적)	분양	미분양			소계	분양	미분양	
대전	계	3	71,673	1,318	1,318	1,318	0	0	1,228	1,228	1,228	0	0	90	90	90	0	0
	국가	1	70,417	1,260	1,260	1,260	0	0	1,171	1,171	1,171	0	0	90	90	90	0	0
	일반	2	1,256	58	58	58	0	0	58	58	58	0	0	0	0	0	0	0
	도시첨단	-	-	-	-	-	-	-	-	-	-	-	-	-	-	-	-	-
	농공	-	-	-	-	-	-	-	-	-	-	-	-	-	-	-	-	-
울산	계	15	84,838	4,278	4,081	4,068	13	196	4,001	4,001	3,988	13	0	276	80	80	0	196
	국가	2	73,645	4,035	4,035	4,035	0	0	3,955	3,955	3,955	0	0	80	80	80	0	0
	일반	9	10,597	243	46	34	13	196	46	46	34	13	0	196	0	0	0	196
	도시첨단	-	-	-	-	-	-	-	-	-	-	-	-	-	-	-	-	-
	농공	4	595	0	0	0	0	0	0	0	0	0	0	0	0	0	0	0
경기	계	98	299,044	39,884	21,803	21,447	356	18,080	21,549	21,532	21,402	130	17	18,335	272	46	226	18,063
	국가	4	254,397	37,717	20,849	20,543	306	16,868	20,623	20,623	20,543	80	0	17,094	226	0	226	16,868
	일반	93	44,530	2,167	954	905	50	1,212	926	909	859	50	17	1,241	46	46	0	1,195
	도시첨단	-	-	-	-	-	-	-	-	-	-	-	-	-	-	-	-	-
	농공	1	117	0	0	0	0	0	0	0	0	0	0	0	0	0	0	0
강원	계	53	18,477	1,134	935	667	268	199	683	671	667	5	12	451	264	0	264	187
	국가	1	4,030	389	389	389	0	0	389	389	389	0	0	0	0	0	0	0
	일반	16	8,550	644	483	219	264	161	219	219	219	0	0	425	264	0	264	161
	도시첨단	1	187	5	0	0	0	5	0	0	0	0	0	5	0	0	0	5
	농공	35	5,709	97	63	59	5	33	75	63	59	5	12	21	0	0	0	21
충북	계	89	57,441	3,850	2,771	2,675	97	1,079	2,781	2,771	2,675	97	10	1,069	0	0	0	1,069
	국가	2	8,812	786	786	757	29	0	786	786	757	29	0	0	0	0	0	0
	일반	43	42,567	3,041	1,975	1,907	68	1,066	1,977	1,975	1,907	68	2	1,064	0	0	0	1,064
	도시첨단	1	51	0	0	0	0	0	0	0	0	0	0	0	0	0	0	0
	농공	43	6,012	24	11	11	0	13	19	11	11	0	8	5	0	0	0	5
충남	계	130	97,435	8,661	4,862	4,627	235	3,799	4,429	4,359	4,183	176	70	4,232	503	444	59	3,729
	국가	5	26,413	5,816	3,072	3,072	0	2,744	2,975	2,975	2,975	0	0	2,841	97	97	0	2,744
	일반	40	57,907	2,698	1,682	1,457	225	1,016	1,339	1,276	1,110	166	62	1,359	406	346	59	954
	도시첨단	-	-	-	-	-	-	-	-	-	-	-	-	-	-	-	-	-
	농공	85	13,115	147	108	98	10	39	115	108	98	10	7	32	0	0	0	32

2009년 12월말 현재

(단위 : 천㎡)

시도	종류	단지수	지정면적	분양현황(전체)					조성용지 분양현황(전체)					미조성용지 분양현황(전체)				
				계 (분양대상)	분양공고			분양 미공고	계	분양공고			분양 미공고	계	분양공고			분양 미공고
					소계	분양	미분양			소계 (개발면적)	분양	미분양			소계	분양	미분양	
전북	계	67	120,423	54,932	37,138	36,682	455	17,794	37,562	37,072	36,682	390	490	17,370	66	0	66	17,304
	국가	3	65,586	16,851	16,851	16,791	60	0	16,851	16,851	16,791	60	0	0	0	0	0	0
	일반	17	46,721	31,514	14,610	14,570	40	16,904	15,095	14,610	14,570	40	485	16,419	0	0	0	16,419
	도시첨단	1	110	61	61	61	0	0	61	61	61	0	0	0	0	0	0	0
	농공	46	8,005	6,506	5,615	5,260	355	891	5,555	5,550	5,260	290	5	951	66	0	66	885
전남	계	79	252,729	119,525	74,329	71,919	2,410	45,197	68,747	67,742	66,564	1,178	1,005	50,779	6,587	5,355	1,232	44,192
	국가	5	173,858	68,073	57,755	57,267	487	10,319	54,399	53,425	53,059	366	973	13,675	4,329	4,208	121	9,345
	일반	26	70,216	44,698	10,647	8,896	1,751	34,051	8,589	8,558	7,918	640	31	36,109	2,089	979	1,111	34,020
	도시첨단	-	-	-	-	-	-	-	-	-	-	-	-	-	-	-	-	-
	농공	48	8,655	6,754	5,927	5,756	172	827	5,759	5,759	5,587	172	0	995	168	168	0	827
경북	계	101	122,221	72,968	53,629	50,783	2,847	19,339	51,991	51,067	49,602	1,465	924	20,977	2,563	1,181	1,382	18,414
	국가	6	84,290	45,228	32,896	32,823	74	12,332	33,145	32,545	32,471	74	600	12,083	351	351	0	11,732
	일반	37	28,418	20,257	13,565	10,954	2,611	6,692	11,732	11,407	10,125	1,282	324	8,525	2,158	829	1,329	6,367
	도시첨단	-	-	-	-	-	-	-	-	-	-	-	-	-	-	-	-	-
	농공	58	9,513	7,484	7,168	7,006	162	316	7,115	7,115	7,006	109	0	369	53	0	53	316
경남	계	127	108,844	70,134	52,668	50,488	2,180	17,467	47,808	47,026	46,613	413	782	22,326	5,642	3,875	1,766	16,684
	국가	7	57,624	33,197	31,228	30,921	307	1,969	30,089	29,698	29,391	307	391	3,108	1,530	1,530	0	1,578
	일반	45	40,082	28,182	14,193	12,375	1,818	13,990	10,910	10,627	10,537	90	283	17,273	3,566	1,838	1,728	13,707
	도시첨단	1	145	71	0	0	0	71	0	0	0	0	0	71	0	0	0	71
	농공	74	10,992	8,685	7,248	7,192	55	1,437	6,810	6,702	6,685	17	108	1,875	546	508	38	1,329
제주	계	5	1,607	1,011	711	481	230	300	849	705	481	224	144	162	6	0	6	156
	국가	1	1,099	650	470	240	230	180	609	464	240	224	144	41	6	0	6	35
	일반	1	195	120	0	0	0	120	0	0	0	0	0	120	0	0	0	120
	도시첨단	-	-	-	-	-	-	-	-	-	-	-	-	-	-	-	-	-
	농공	3	313	241	241	241	0	0	241	241	241	0	0	0	0	0	0	0

2009년 12월말 현재

(단위 : 천㎡)

시도	종류	단지수	지정면적	분양현황(산업시설용지)					조성용지 분양현황(산업시설용지)					미조성용지 분양현황(산업시설용지)				
				계 (분양대상)	분양공고			분양 미공고	계	분양공고			분양 미공고	계	분양공고			분양 미공고
					소계	분양	미분양			소계 (개발면적)	분양	미분양			소계	분양	미분양	
전북	계	67	120,423	47,485	32,340	31,907	433	15,145	32,760	32,275	31,907	368	485	14,725	65	0	65	14,660
	국가	3	65,586	13,268	13,268	13,212	56	0	13,268	13,268	13,212	56	0	0	0	0	0	0
	일반	17	46,721	27,746	13,469	13,439	30	14,277	13,954	13,469	13,439	30	485	13,792	0	0	0	13,792
	도시첨단	1	110	39	39	39	0	0	39	39	39	0	0	0	0	0	0	0
	농공	46	8,005	6,432	5,564	5,217	348	868	5,499	5,499	5,217	283	0	933	65	0	65	868
전남	계	79	252,729	104,286	65,063	62,893	2,170	39,223	59,027	59,027	57,959	1,069	0	45,259	6,035	4,934	1,101	39,223
	국가	5	173,858	58,137	49,276	48,866	409	8,861	45,291	45,291	44,979	312	0	12,846	3,985	3,888	98	8,861
	일반	26	70,216	39,502	9,947	8,358	1,589	29,556	8,063	8,063	7,478	585	0	31,440	1,884	880	1,004	29,556
	도시첨단	-	-	-	-	-	-	-	-	-	-	-	-	-	-	-	-	-
	농공	48	8,655	6,647	5,840	5,669	172	806	5,674	5,674	5,502	172	0	973	166	166	0	806
경북	계	101	122,221	64,907	49,789	47,254	2,535	15,118	48,282	47,581	46,428	1,153	701	16,625	2,207	826	1,382	14,418
	국가	6	84,290	39,280	29,783	29,783	0	9,497	30,210	29,783	29,783	0	427	9,070	0	0	0	9,070
	일반	37	28,418	18,178	12,862	10,489	2,373	5,316	10,982	10,708	9,664	1,044	274	7,197	2,154	826	1,329	5,043
	도시첨단	-	-	-	-	-	-	-	-	-	-	-	-	-	-	-	-	-
	농공	58	9,513	7,449	7,144	6,981	162	305	7,090	7,090	6,981	109	0	358	53	0	53	305
경남	계	127	108,844	62,445	47,592	46,100	1,492	14,853	42,920	42,389	42,308	81	531	19,525	5,204	3,792	1,411	14,321
	국가	7	57,624	28,675	27,734	27,734	0	941	26,406	26,227	26,227	0	179	2,269	1,507	1,507	0	762
	일반	45	40,082	25,183	12,685	11,247	1,437	12,498	9,789	9,522	9,458	64	268	15,393	3,163	1,790	1,373	12,230
	도시첨단	1	145	66	0	0	0	66	0	0	0	0	0	66	0	0	0	66
	농공	74	10,992	8,521	7,174	7,118	55	1,347	6,724	6,640	6,623	17	84	1,797	533	495	38	1,263
제주	계	5	1,607	741	658	481	177	84	658	658	481	177	0	84	0	0	0	84
	국가	1	1,099	417	417	240	177	0	417	417	240	177	0	0	0	0	0	0
	일반	1	195	84	0	0	0	84	0	0	0	0	0	84	0	0	0	84
	도시첨단	-	-	-	-	-	-	-	-	-	-	-	-	-	-	-	-	-
	농공	3	313	241	241	241	0	0	241	241	241	0	0	0	0	0	0	0

2009년 12월말 현재 (단위 : 천㎡)

시도	종류	단지수	지정면적	분양현황(주거시설용지)					조성용지 분양현황(주거시설용지)					미조성용지 분양현황(주거시설용지)				
				계 (분양대상)	분양공고			분양 미공고	계	분양공고			분양 미공고	계	분양공고			분양 미공고
					소계	분양	미분양			소계 (개발면적)	분양	미분양			소계	분양	미분양	
전북	계	67	120,423	881	656	656	0	225	656	656	656	0	0	225	0	0	0	225
	국가	3	65,586	430	430	430	0	0	430	430	430	0	0	0	0	0	0	0
	일반	17	46,721	449	224	224	0	225	224	224	224	0	0	225	0	0	0	225
	도시첨단	1	110	0	0	0	0	0	0	0	0	0	0	0	0	0	0	0
	농공	46	8,005	2	2	2	0	0	2	2	2	0	0	0	0	0	0	0
전남	계	79	252,729	7,331	4,132	4,132	0	3,199	5,105	4,132	4,132	0	973	2,226	0	0	0	2,226
	국가	5	173,858	5,015	3,993	3,993	0	1,022	4,967	3,993	3,993	0	973	48	0	0	0	48
	일반	26	70,216	2,316	139	139	0	2,178	139	139	139	0	0	2,178	0	0	0	2,178
	도시첨단	-	-	-	-	-	-	-	-	-	-	-	-	-	-	-	-	-
	농공	48	8,655	0	0	0	0	0	0	0	0	0	0	0	0	0	0	0
경북	계	101	122,221	3,009	1,048	1,003	45	1,962	1,101	1,048	1,003	45	54	1,908	0	0	0	1,908
	국가	6	84,290	2,516	950	950	0	1,567	1,003	950	950	0	54	1,513	0	0	0	1,513
	일반	37	28,418	493	98	54	45	395	98	98	54	45	0	395	0	0	0	395
	도시첨단	-	-	-	-	-	-	-	-	-	-	-	-	-	-	-	-	-
	농공	58	9,513	0	0	0	0	0	0	0	0	0	0	0	0	0	0	0
경남	계	127	108,844	2,813	1,550	1,261	289	1,263	1,536	1,536	1,247	289	0	1,277	14	14	0	1,263
	국가	7	57,624	2,111	1,295	1,006	289	816	1,295	1,295	1,006	289	0	816	0	0	0	816
	일반	45	40,082	702	255	255	0	447	241	241	241	0	0	461	14	14	0	447
	도시첨단	1	145	0	0	0	0	0	0	0	0	0	0	0	0	0	0	0
	농공	74	10,992	0	0	0	0	0	0	0	0	0	0	0	0	0	0	0
제주	계	5	1,607	107	47	0	47	60	107	47	0	47	60	0	0	0	0	0
	국가	1	1,099	107	47	0	47	60	107	47	0	47	60	0	0	0	0	0
	일반	1	195	0	0	0	0	0	0	0	0	0	0	0	0	0	0	0
	도시첨단	-	-	-	-	-	-	-	-	-	-	-	-	-	-	-	-	-
	농공	3	313	0	0	0	0	0	0	0	0	0	0	0	0	0	0	0

2009년 12월말 현재

(단위 : 천㎡)

시도	종류	단지수	지정면적	분양현황(지원시설용지)					조성용지 분양현황(지원시설용지)					미조성용지 분양현황(지원시설용지)				
				계 (분양대상)	분양공고			분양 미공고	계	분양공고			분양 미공고	계	분양공고			분양 미공고
					소계	분양	미분양			소계 (개발면적)	분양	미분양			소계	분양	미분양	
전북	계	67	120,423	6,566	4,141	4,120	22	2,424	4,146	4,141	4,120	21	5	2,419	1	0	1	2,419
	국가	3	65,586	3,153	3,153	3,149	4	0	3,153	3,153	3,149	4	0	0	0	0	0	0
	일반	17	46,721	3,318	917	907	10	2,401	917	917	907	10	0	2,401	0	0	0	2,401
	도시첨단	1	110	23	23	23	0	0	23	23	23	0	0	0	0	0	0	0
	농공	46	8,005	72	49	41	8	23	54	48	41	7	5	18	1	0	1	18
전남	계	79	252,729	7,908	5,134	4,894	240	2,774	4,614	4,583	4,473	109	31	3,294	552	421	131	2,743
	국가	5	173,858	4,922	4,485	4,407	78	436	4,141	4,141	4,087	54	0	780	344	320	24	436
	일반	26	70,216	2,879	562	399	162	2,318	388	356	301	55	31	2,492	205	98	107	2,286
	도시첨단	0	0	0	0	0	0	0	0	0	0	0	0	0	0	0	0	0
	농공	48	8,655	107	87	87	0	20	85	85	85	0	0	22	2	2	0	20
경북	계	101	122,221	5,052	2,793	2,526	267	2,259	2,608	2,438	2,171	267	170	2,444	355	355	0	2,089
	국가	6	84,290	3,431	2,164	2,090	74	1,268	1,932	1,812	1,739	74	120	1,499	351	351	0	1,148
	일반	37	28,418	1,585	604	412	193	981	651	601	408	193	51	934	4	4	0	930
	도시첨단	0	0	0	0	0	0	0	0	0	0	0	0	0	0	0	0	0
	농공	58	9,513	35	25	25	0	11	25	25	25	0	0	11	0	0	0	11
경남	계	127	108,844	4,877	3,526	3,128	399	1,351	3,353	3,102	3,058	44	251	1,524	424	69	355	1,100
	국가	7	57,624	2,411	2,199	2,181	18	212	2,389	2,177	2,159	18	212	22	22	22	0	0
	일반	45	40,082	2,298	1,253	872	381	1,045	879	864	838	26	15	1,419	389	34	355	1,030
	도시첨단	1	145	4	0	0	0	4	0	0	0	0	0	4	0	0	0	4
	농공	74	10,992	164	74	74	0	90	85	61	61	0	24	78	13	13	0	66
제주	계	5	1,607	162	6	0	6	156	84	0	0	0	84	78	6	0	6	72
	국가	1	1,099	126	6	0	6	120	84	0	0	0	84	41	6	0	6	35
	일반	1	195	37	0	0	0	37	0	0	0	0	0	37	0	0	0	37
	도시첨단	0	0	0	0	0	0	0	0	0	0	0	0	0	0	0	0	0
	농공	3	313	0	0	0	0	0	0	0	0	0	0	0	0	0	0	0

Ⅲ. 시군구별 현황

Ⅲ. 시군구별 현황

1. 산업단지 분양현황

2009년 12월말 현재 (단위 : 천㎡, %)

시도	시군구	유형	단지수	지정면적	분양대상 면적	개발면적	분양	미분양	미분양율
전국	합계	계	815	1,349,923	725,606	487,853	480,032	7,822	1.6
		국가	40	862,687	386,511	306,791	305,091	1,700	0.6
		일반	368	422,555	288,202	137,109	132,100	5,010	3.7
		도시첨단	6	720	423	89	89	0	0.0
		농공	401	63,962	50,470	43,864	42,752	1,112	2.5
서울	소계	계	3	3,250	2,522	1,779	1,779	0	0.0
		국가	1	1,982	1,646	1,646	1,646	0	0.0
		일반	2	1,268	875	133	133	0	0.0
		도시첨단	-	-	-	-	-	-	-
		농공	-	-	-	-	-	-	-
	강서구	계	1	1,113	742	0	0	0	0
		국가	-	-	-	-	-	-	-
		일반	1	1,113	742	0	0	0	0
		도시첨단	-	-	-	-	-	-	-
		농공	-	-	-	-	-	-	-
	구로구	계	2	2,137	1,779	1,779	1,779	0	0.0
		국가	1	1,982	1,646	1,646	1,646	0	0.0
		일반	1	156	133	133	133	0	0.0
		도시첨단	-	-	-	-	-	-	-
		농공	-	-	-	-	-	-	-
부산	소계	계	17	28,780	18,816	13,082	12,892	190	1.4
		국가	1	8,844	5,845	5,845	5,735	110	1.9
		일반	13	19,451	12,627	7,048	6,968	80	1.1
		도시첨단	2	227	156	0	0	0	0
		농공	1	258	189	189	189	0	0.0
	해운대구	계	2	1,301	842	762	762	0	0.0
		국가	-	-	-	-	-	-	-
		일반	1	1,178	762	762	762	0	0.0
		도시첨단	1	123	80	0	0	0	0
		농공	-	-	-	-	-	-	-
	사하구	계	2	2,869	1,936	1,918	1,918	0	0.0
		국가	-	-	-	-	-	-	-
		일반	2	2,869	1,936	1,918	1,918	0	0.0
		도시첨단	-	-	-	-	-	-	-
		농공	-	-	-	-	-	-	-
	금정구	계	1	104	76	0	0	0	0
		국가	-	-	-	-	-	-	-
		일반	-	-	-	-	-	-	-
		도시첨단	1	104	76	0	0	0	0
		농공	-	-	-	-	-	-	-
	강서구	계	6	20,030	13,193	9,501	9,342	159	1.7
		국가	1	8,844	5,845	5,845	5,735	110	1.9
		일반	5	11,186	7,348	3,656	3,607	49	1.3
		도시첨단	-	-	-	-	-	-	-
		농공	-	-	-	-	-	-	-

2009년 12월말 현재 (단위 : 천㎡, %)

시도	시군구	유형	단지수	지정면적	분양대상 면적	개발면적	분양	미분양	미분양율
부산	기장군	계	6	4,476	2,769	901	870	31	3.4
		국가	-	-	-	-	-	-	-
		일반	5	4,218	2,580	712	681	31	4.3
		도시첨단	-	-	-	-	-	-	-
		농공	1	258	189	189	189	0	0.0
대구	소계	계	14	38,023	25,840	13,997	13,720	277	2.0
		국가	1	8,521	5,745	0	0	0	0
		일반	11	29,148	19,811	13,713	13,436	277	2.0
		도시첨단	-	-	-	-	-	-	-
		농공	2	354	284	284	284	0	0.0
	동구	계	1	1,177	682	0	0	0	0
		국가	-	-	-	-	-	-	-
		일반	1	1,177	682	0	0	0	0
		도시첨단	-	-	-	-	-	-	-
		농공	-	-	-	-	-	-	-
	서구	계	1	862	732	732	732	0	0.0
		국가	-	-	-	-	-	-	-
		일반	1	862	732	732	732	0	0.0
		도시첨단	-	-	-	-	-	-	-
		농공	-	-	-	-	-	-	-
	북구	계	1	782	614	614	614	0	0.0
		국가	-	-	-	-	-	-	-
		일반	1	782	614	614	614	0	0.0
		도시첨단	-	-	-	-	-	-	-
		농공	-	-	-	-	-	-	-
	달서구	계	4	10,801	7,683	7,663	7,663	0	0.0
		국가	-	-	-	-	-	-	-
		일반	4	10,801	7,683	7,663	7,663	0	0.0
		도시첨단	-	-	-	-	-	-	-
		농공	-	-	-	-	-	-	-
	달성군	계	7	24,401	16,129	4,988	4,711	277	5.5
		국가	1	8,521	5,745	0	0	0	0
		일반	4	15,527	10,099	4,704	4,427	277	5.9
		도시첨단	-	-	-	-	-	-	-
		농공	2	354	284	284	284	0	0.0
인천	소계	계	9	18,603	12,713	11,282	10,961	321	2.8
		국가	2	11,320	7,691	7,691	7,691	0	0.0
		일반	7	7,283	5,022	3,592	3,271	321	8.9
		도시첨단	-	-	-	-	-	-	-
		농공	-	-	-	-	-	-	-
	남구	계	2	1,486	1,294	1,294	1,294	0	0.0
		국가	-	-	-	-	-	-	-
		일반	2	1,486	1,294	1,294	1,294	0	0.0
		도시첨단	-	-	-	-	-	-	-
		농공	-	-	-	-	-	-	-
	연수구	계	1	2,402	1,327	1,327	1,012	315	23.7
		국가	-	-	-	-	-	-	-
		일반	1	2,402	1,327	1,327	1,012	315	23.7
		도시첨단	-						
		농공	-	-	-	-	-	-	

2009년 12월말 현재 (단위 : 천㎡, %)

시도	시군구	유형	단지수	지정면적	분양대상 면적	개발면적	분양	미분양	미분양율
인천	남동구	계	1	9,574	6,152	6,152	6,152	0	0.0
		국가	1	9,574	6,152	6,152	6,152	0	0.0
		일반	-	-	-	-	-	-	-
		도시첨단	-	-	-	-	-	-	-
		농공	-	-	-	-	-	-	-
	부평구	계	1	610	542	542	542	0	0.0
		국가	1	610	542	542	542	0	0.0
		일반	-	-	-	-	-	-	-
		도시첨단	-	-	-	-	-	-	-
		농공	-	-	-	-	-	-	-
	서구	계	4	4,472	3,354	1,923	1,917	6	0.3
		국가	1	1,136	997	997	997	0	0.0
		일반	3	3,336	2,356	926	920	6	0.6
		도시첨단	-	-	-	-	-	-	-
		농공	-	-	-	-	-	-	-
	강화군	계	1	59	44	44	44	0	0.0
		국가	-	-	-	-	-	-	-
		일반	1	59	44	44	44	0	0.0
		도시첨단	-	-	-	-	-	-	-
		농공	-	-	-	-	-	-	-
광주	소계	계	9	26,536	18,881	13,871	13,792	80	0.6
		국가	2	11,849	8,030	5,364	5,315	49	0.9
		일반	6	14,363	10,569	8,225	8,195	30	0.4
		도시첨단	-	-	-	-	-	-	-
		농공	1	324	282	282	282	0	0.0
	남구	계	1	394	293	293	293	0	0.0
		국가	-	-	-	-	-	-	-
		일반	1	394	293	293	293	0	0.0
		도시첨단	-	-	-	-	-	-	-
		농공	-	-	-	-	-	-	-
	북구	계	2	10,929	7,528	6,127	6,077	49	0.8
		국가	1	9,992	6,765	5,364	5,315	49	0.9
		일반	1	937	762	762	762	0	0.0
		도시첨단	-	-	-	-	-	-	-
		농공	-	-	-	-	-	-	-
	광산구	계	6	15,213	11,060	7,452	7,421	30	0.4
		국가	1	1,856	1,265	0	0	0	0
		일반	4	13,032	9,514	7,170	7,140	30	0.4
		도시첨단	-	-	-	-	-	-	-
		농공	1	324	282	282	282	0	0.0
대전	소계	계	3	71,673	27,214	26,373	26,373	0	0.0
		국가	1	70,417	26,179	25,338	25,338	0	0.0
		일반	2	1,256	1,035	1,035	1,035	0	0.0
		도시첨단	-	-	-	-	-	-	-
		농공	-	-	-	-	-	-	-
	유성구	계	1	67,222	23,080	22,239	22,239	0	0.0
		국가	1	67,222	23,080	22,239	22,239	0	0.0
		일반	-	-	-	-	-	-	-
		도시첨단	-	-	-	-	-	-	-
		농공	-	-	-	-	-	-	-

2009년 12월말 현재 (단위 : 천㎡, %)

시도	시군구	유형	단지수	지정면적	분양대상 면적	개발면적	분양	미분양	미분양율
대전	대덕구	계	3	4,451	4,134	4,134	4,134	0	0.0
		국가	1	3,195	3,099	3,099	3,099	0	0.0
		일반	2	1,256	1,035	1,035	1,035	0	0.0
		도시첨단	-	-	-	-	-	-	-
		농공	-	-	-	-	-	-	-
울산	소계	계	15	84,838	61,795	53,327	53,314	13	0.0
		국가	2	73,645	54,716	51,581	51,581	0	0.0
		일반	9	10,597	6,622	1,289	1,276	13	1.0
		도시첨단	-	-	-	-	-	-	-
		농공	4	595	457	457	457	0	0.0
	북구	계	6	50,570	39,137	38,474	38,474	0	0.0
		국가	1	48,055	37,542	37,330	37,330	0	0.0
		일반	4	2,250	1,402	951	951	0	0.0
		도시첨단	-	-	-	-	-	-	-
		농공	1	265	193	193	193	0	0.0
	울주군	계	9	34,268	22,658	14,853	14,840	13	0.1
		국가	1	25,590	17,174	14,251	14,251	0	0.0
		일반	5	8,347	5,221	339	326	13	3.8
		도시첨단	-	-	-	-	-	-	-
		농공	3	331	263	263	263	0	0.0
경기	소계	계	98	299,044	118,657	78,911	78,445	465	0.6
		국가	4	254,397	88,016	61,815	61,691	123	0.2
		일반	93	44,530	30,545	17,000	16,658	342	2.0
		도시첨단	-	-	-	-	-	-	-
		농공	1	117	96	96	96	0	0.0
	수원시	계	3	1,205	842	246	244	2	0.8
		국가	-	-	-	-	-	-	-
		일반	3	1,205	842	246	244	2	0.8
		도시첨단	-	-	-	-	-	-	-
		농공	-	-	-	-	-	-	-
	성남시	계	2	1,893	1,313	1,265	1,265	0	0.0
		국가	-	-	-	-	-	-	-
		일반	2	1,893	1,313	1,265	1,265	0	0.0
		도시첨단	-	-	-	-	-	-	-
		농공	-	-	-	-	-	-	-
	의정부시	계	1	346	257	257	257	0	0.0
		국가	-	-	-	-	-	-	-
		일반	1	346	257	257	257	0	0.0
		도시첨단	-	-	-	-	-	-	-
		농공	-	-	-	-	-	-	-
	부천시	계	1	291	165	165	111	54	32.7
		국가	-	-	-	-	-	-	-
		일반	1	291	165	165	111	54	32.7
		도시첨단	-	-	-	-	-	-	-
		농공	-	-	-	-	-	-	-
	평택시	계	14	29,487	22,394	14,875	14,849	26	0.2
		국가	1	16,665	13,278	11,519	11,493	26	0.2
		일반	13	12,822	9,116	3,356	3,356	0	0.0
		도시첨단	-	-	-	-	-	-	-
		농공	-	-	-	-	-	-	-

2009년 12월말 현재 (단위 : 천㎡, %)

시도	시군구	유형	단지수	지정면적	분양대상 면적	개발면적	분양	미분양	미분양율
경기	동두천시	계	3	503	346	346	261	85	24.7
		국가	-	-	-	-	-	-	-
		일반	3	503	346	346	261	85	24.7
		도시첨단	-	-	-	-	-	-	-
		농공	-	-	-	-	-	-	-
	안산시	계	2	59,358	31,633	31,633	31,633	1	0.0
		국가	1	59,221	31,515	31,515	31,514	1	0.0
		일반	1	137	118	118	118	0	0.0
		도시첨단	-	-	-	-	-	-	-
		농공	-	-	-	-	-	-	-
	남양주시	계	3	483	288	0	0	0	0
		국가	-	-	-	-	-	-	-
		일반	3	483	288	0	0	0	0
		도시첨단	-	-	-	-	-	-	-
		농공	-	-	-	-	-	-	-
	오산시	계	2	1,113	761	302	302	0	0.0
		국가	-	-	-	-	-	-	-
		일반	2	1,113	761	302	302	0	0.0
		도시첨단	-	-	-	-	-	-	-
		농공	-	-	-	-	-	-	-
	시흥시	계	1	117,520	20,229	15,446	15,349	97	0.6
		국가	1	117,520	20,229	15,446	15,349	97	0.6
		일반	-	-	-	-	-	-	-
		도시첨단	-	-	-	-	-	-	-
		농공	-	-	-	-	-	-	-
	용인시	계	1	1,015	652	0	0	0	0
		국가	-	-	-	-	-	-	-
		일반	1	1,015	652	0	0	0	0
		도시첨단	-	-	-	-	-	-	-
		농공	-	-	-	-	-	-	-
	파주시	계	14	7,678	4,849	3,374	3,188	186	5.5
		국가	2	1,640	848	537	537	0	0.0
		일반	12	6,038	4,001	2,838	2,652	186	6.6
		도시첨단	-	-	-	-	-	-	-
		농공	-	-	-	-	-	-	-
	이천시	계	1	60	44	44	43	1	3.2
		국가	-	-	-	-	-	-	-
		일반	1	60	44	44	43	1	3.2
		도시첨단	-	-	-	-	-	-	-
		농공	-	-	-	-	-	-	-
	안성시	계	20	4,086	3,072	2,255	2,255	0	0.0
		국가	-	-	-	-	-	-	-
		일반	19	3,970	2,976	2,159	2,159	0	0.0
		도시첨단	-	-	-	-	-	-	-
		농공	1	117	96	96	96	0	0.0
	김포시	계	7	2,868	1,952	1,438	1,438	0	0.0
		국가	-	-	-	-	-	-	-
		일반	7	2,868	1,952	1,438	1,438	0	0.0
		도시첨단	-	-	-	-	-	-	-
		농공	-	-	-	-	-	-	-

2009년 12월말 현재 (단위 : 천㎡, %)

시도	시군구	유형	단지수	지정면적	분양대상 면적	개발면적	분양	미분양	미분양율
경기	화성시	계	12	69,041	28,466	6,650	6,650	0	0.0
		국가	2	59,351	22,145	2,798	2,798	0	0.0
		일반	10	9,690	6,321	3,852	3,852	0	0.0
		도시첨단	-	-	-	-	-	-	-
		농공	-	-	-	-	-	-	-
	양주시	계	7	1,149	778	371	371	0	0.0
		국가	-	-	-	-	-	-	-
		일반	7	1,149	778	371	371	0	0.0
		도시첨단	-	-	-	-	-	-	-
		농공	-	-	-	-	-	-	-
	포천시	계	2	237	161	149	136	13	9.0
		국가	-	-	-	-	-	-	-
		일반	2	237	161	149	136	13	9.0
		도시첨단	-	-	-	-	-	-	-
		농공	-	-	-	-	-	-	-
	여주군	계	2	117	83	45	45	0	0.0
		국가	-	-	-	-	-	-	-
		일반	2	117	83	45	45	0	0.0
		도시첨단	-	-	-	-	-	-	-
		농공	-	-	-	-	-	-	-
	연천군	계	2	534	324	0	0	0	0
		국가	-	-	-	-	-	-	-
		일반	2	534	324	0	0	0	0
		도시첨단	-	-	-	-	-	-	-
		농공	-	-	-	-	-	-	-
	가평군	계	1	60	48	48	48	0	0.0
		국가	-	-	-	-	-	-	-
		일반	1	60	48	48	48	0	0.0
		도시첨단	-	-	-	-	-	-	-
		농공	-	-	-	-	-	-	-
강원	소계	계	53	18,477	11,549	7,772	7,317	455	5.9
		국가	1	4,030	1,443	1,443	1,443	0	0.0
		일반	16	8,550	5,694	2,591	2,400	190	7.3
		도시첨단	1	187	106	0	0	0	0
		농공	35	5,709	4,306	3,739	3,474	265	7.1
	춘천시	계	9	2,179	1,436	1,065	1,065	0	0.0
		국가	-	-	-	-	-	-	-
		일반	3	1,096	658	443	443	0	0.0
		도시첨단	1	187	106	0	0	0	0
		농공	5	896	671	623	623	0	0.0
	원주시	계	9	3,556	2,676	1,821	1,821	0	0.0
		국가	-	-	-	-	-	-	-
		일반	6	2,426	1,755	900	900	0	0.0
		도시첨단	-	-	-	-	-	-	-
		농공	3	1,130	922	922	922	0	0.0
	강릉시	계	3	1,804	1,139	875	685	190	21.7
		국가	-	-	-	-	-	-	-
		일반	2	1,661	1,036	773	582	190	24.6
		도시첨단	-	-	-	-	-	-	-
		농공	1	143	102	102	102	0	0.0

2009년 12월말 현재 (단위 : 천㎡, %)

시도	시군구	유형	단지수	지정면적	분양대상 면적	개발면적	분양	미분양	미분양율
강원	동해시	계	2	4,354	1,711	1,443	1,443	0	0.0
		국가	1	4,030	1,443	1,443	1,443	0	0.0
		일반	1	324	269	0	0	0	0
		도시첨단	-	-	-	-	-	-	-
		농공	-	-	-	-	-	-	-
	태백시	계	2	241	163	163	113	50	30.6
		국가	-	-	-	-	-	-	-
		일반	-	-	-	-	-	-	-
		도시첨단	-	-	-	-	-	-	-
		농공	2	241	163	163	113	50	30.6
	속초시	계	2	219	147	135	135	0	0.0
		국가	-	-	-	-	-	-	-
		일반	-	-	-	-	-	-	-
		도시첨단	-	-	-	-	-	-	-
		농공	2	219	147	135	135	0	0.0
	삼척시	계	3	983	605	137	137	0	0.0
		국가	-	-	-	-	-	-	-
		일반	1	782	468	0	0	0	0
		도시첨단	-	-	-	-	-	-	-
		농공	2	201	137	137	137	0	0.0
	홍천군	계	4	943	771	756	604	152	20.1
		국가	-	-	-	-	-	-	-
		일반	1	525	475	475	475	0	0.0
		도시첨단	-	-	-	-	-	-	-
		농공	3	418	296	281	129	152	54.1
	횡성군	계	6	2,727	1,736	470	427	42	9.0
		국가	-	-	-	-	-	-	-
		일반	2	1,737	1,033	0	0	0	0
		도시첨단	-	-	-	-	-	-	-
		농공	4	990	703	470	427	42	9.0
	영월군	계	2	257	201	201	201	0	0.0
		국가	-	-	-	-	-	-	-
		일반	-	-	-	-	-	-	-
		도시첨단	-	-	-	-	-	-	-
		농공	2	257	201	201	201	0	0.0
	평창군	계	1	106	82	82	82	0	0.0
		국가	-	-	-	-	-	-	-
		일반	-	-	-	-	-	-	-
		도시첨단	-	-	-	-	-	-	-
		농공	1	106	82	82	82	0	0.0
	정선군	계	3	321	291	210	189	21	10.0
		국가	-	-	-	-	-	-	-
		일반	-	-	-	-	-	-	-
		도시첨단	-	-	-	-	-	-	-
		농공	3	321	291	210	189	21	10.0
	철원군	계	2	277	219	219	219	0	0.0
		국가	-	-	-	-	-	-	-
		일반	-	-	-	-	-	-	-
		도시첨단	-	-	-	-	-	-	-
		농공	2	277	219	219	219	0	0.0

2009년 12월말 현재 (단위 : 천㎡, %)

시도	시군구	유형	단지수	지정면적	분양대상 면적	개발면적	분양	미분양	미분양율
강원	화천군	계	1	112	80	80	80	0	0.0
		국가	-	-	-	-	-	-	-
		일반	-	-	-	-	-	-	-
		도시첨단	-	-	-	-	-	-	-
		농공	1	112	80	80	80	0	0.0
	인제군	계	1	145	102	0	0	0	0
		국가	-	-	-	-	-	-	-
		일반	-	-	-	-	-	-	-
		도시첨단	-	-	-	-	-	-	-
		농공	1	145	102	0	0	0	0
	고성군	계	2	138	104	29	29	0	0.0
		국가	-	-	-	-	-	-	-
		일반	-	-	-	-	-	-	-
		도시첨단	-	-	-	-	-	-	-
		농공	2	138	104	29	29	0	0.0
	양양군	계	1	117	85	85	85	0	0.0
		국가	-	-	-	-	-	-	-
		일반	-	-	-	-	-	-	-
		도시첨단	-	-	-	-	-	-	-
		농공	1	117	85	85	85	0	0.0
충북	소계	계	89	57,441	38,747	25,130	23,796	1,334	5.3
		국가	2	8,812	4,806	4,806	4,419	387	8.1
		일반	43	42,567	28,919	15,679	14,862	817	5.2
		도시첨단	1	51	30	28	28	0	0
		농공	43	6,012	4,993	4,618	4,488	130	2.8
	청주시	계	3	7,413	5,656	3,240	3,240	0	0.0
		국가	-	-	-	-	-	-	-
		일반	2	7,362	5,626	3,212	3,212	0	0.0
		도시첨단	1	51	30	28	28	0	0.0
		농공	-	-	-	-	-	-	-
	충주시	계	11	4,980	3,473	3,026	2,405	621	20.5
		국가	-	-	-	-	-	-	-
		일반	7	4,348	2,948	2,501	1,881	621	24.8
		도시첨단	-	-	-	-	-	-	-
		농공	4	632	524	524	524	0	0.0
	제천시	계	8	3,262	2,404	1,494	1,494	0	0.0
		국가	-	-	-	-	-	-	-
		일반	2	2,495	1,778	971	971	0	0.0
		도시첨단	-	-	-	-	-	-	-
		농공	6	767	626	523	523	0	0.0
	청원군	계	9	18,395	12,080	10,472	9,900	573	5.5
		국가	1	4,634	3,223	3,223	2,836	387	12.0
		일반	5	13,391	8,502	6,895	6,709	186	2.7
		도시첨단	-	-	-	-	-	-	-
		농공	3	371	355	355	355	0	0.0
	보은군	계	6	6,848	3,517	1,981	1,981	0	0.0
		국가	1	4,178	1,583	1,583	1,583	0	0.0
		일반	2	2,168	1,536	0	0	0	0
		도시첨단	-	-	-	-	-	-	-
		농공	3	502	398	398	398	0	0.0

2009년 12월말 현재 (단위 : 천㎡, %)

시도	시군구	유형	단지수	지정면적	분양대상 면적	개발면적	분양	미분양	미분양율
충북	옥천군	계	7	1,277	1,058	798	712	86	10.7
		국가	-	-	-	-	-	-	-
		일반	1	351	259	0	0	0	0
		도시첨단	-	-	-	-	-	-	-
		농공	6	925	799	798	712	86	10.7
	영동군	계	5	1,603	1,101	392	392	0	0.0
		국가	-	-	-	-	-	-	-
		일반	2	1,147	708	0	0	0	0
		도시첨단	-	-	-	-	-	-	-
		농공	3	456	392	392	392	0	0.0
	증평군	계	4	1,599	1,232	666	655	11	1.6
		국가	-	-	-	-	-	-	-
		일반	2	1,416	1,060	517	507	11	2.0
		도시첨단	-	-	-	-	-	-	-
		농공	2	183	173	148	148	0	0.0
	진천군	계	13	3,017	2,227	949	949	0	0.0
		국가	-	-	-	-	-	-	-
		일반	6	2,063	1,457	187	187	0	0.0
		도시첨단	-	-	-	-	-	-	-
		농공	7	954	770	762	762	0	0.0
	괴산군	계	6	2,727	1,783	138	138	0	0.0
		국가	-	-	-	-	-	-	-
		일반	3	2,229	1,406	0	0	0	0
		도시첨단	-	-	-	-	-	-	-
		농공	3	497	377	138	138	0	0.0
	음성군	계	13	5,615	3,758	1,709	1,709	0	0.0
		국가	-	-	-	-	-	-	-
		일반	10	5,245	3,446	1,396	1,396	0	0.0
		도시첨단	-	-	-	-	-	-	-
		농공	3	370	313	313	313	0	0.0
	단양군	계	4	707	458	266	222	44	16.7
		국가	-	-	-	-	-	-	-
		일반	1	352	192	0	0	0	0
		도시첨단	-	-	-	-	-	-	-
		농공	3	355	266	266	222	44	16.7
충남	소계	계	130	97,435	70,301	38,716	37,698	1,018	2.6
		국가	5	26,413	18,395	8,279	8,279	0	0.0
		일반	40	57,907	41,712	21,604	20,716	889	4.1
		도시첨단	0	0	0	0	0	0	0
		농공	85	13,115	10,194	8,833	8,704	129	1.5
	천안시	계	13	9,482	6,560	3,653	3,636	16	0.5
		국가	-	-	-	-	-	-	-
		일반	9	8,780	5,970	3,067	3,050	16	0.5
		도시첨단	-	-	-	-	-	-	-
		농공	4	702	590	586	586	0	0.0
	공주시	계	12	2,764	1,993	802	745	58	7.2
		국가	-	-	-	-	-	-	-
		일반	2	1,098	684	0	0	0	0.0
		도시첨단	-	-	-	-	-	-	-
		농공	10	1,666	1,309	802	745	58	7.2

2009년 12월말 현재 (단위 : 천㎡, %)

시도	시군구	유형	단지수	지정면적	분양대상 면적	개발면적	분양	미분양	미분양율
충남	보령시	계	9	9,076	6,969	5,758	5,758	0	0.0
		국가	1	4,596	3,635	3,635	3,635	0	0.0
		일반	2	3,529	2,621	1,510	1,510	0	0.0
		도시첨단	-	-	-	-	-	-	-
		농공	6	951	714	614	614	0	0.0
	아산시	계	14	12,135	8,470	5,013	5,013	0	0.0
		국가	-	-	-	-	-	-	-
		일반	5	11,071	7,602	4,404	4,404	0	0.0
		도시첨단	-	-	-	-	-	-	-
		농공	9	1,064	868	609	609	0	0.0
	서산시	계	11	13,374	9,667	5,866	5,057	809	13.8
		국가	1	912	449	449	449	0	0.0
		일반	6	11,187	8,243	4,442	3,633	809	18.2
		도시첨단	-	-	-	-	-	-	-
		농공	4	1,276	975	975	975	0	0.0
	논산시	계	10	2,296	1,664	691	659	32	4.6
		국가	-	-	-	-	-	-	-
		일반	3	1,476	1,038	170	170	0	0.0
		도시첨단	-	-	-	-	-	-	-
		농공	7	820	627	521	490	32	6.1
	계룡시	계	1	327	181	178	115	63	35.4
		국가	-	-	-	-	-	-	-
		일반	1	327	181	178	115	63	35.4
		도시첨단	-	-	-	-	-	-	-
		농공	-	-	-	-	-	-	-
	금산군	계	5	1,570	1,209	1,140	1,128	12	1.1
		국가	-	-	-	-	-	-	-
		일반	1	872	710	710	710	0	0.0
		도시첨단	-	-	-	-	-	-	-
		농공	4	698	499	430	418	12	2.8
	연기군	계	8	4,281	3,257	2,689	2,689	0	0.0
		국가	-	-	-	-	-	-	-
		일반	5	3,926	2,963	2,395	2,395	0	0.0
		도시첨단	-	-	-	-	-	-	-
		농공	3	355	294	294	294	0	0.0
	부여군	계	5	618	514	476	476	0	0.0
		국가	-	-	-	-	-	-	-
		일반	-	-	-	-	-	-	-
		도시첨단	-	-	-	-	-	-	-
		농공	5	618	514	476	476	0	0.0
	서천군	계	5	3,541	2,416	536	536	0	0.0
		국가	1	2,763	1,825	0	0	0	0.0
		일반	-	-	-	-	-	-	-
		도시첨단	-	-	-	-	-	-	-
		농공	4	778	591	536	536	0	0.0
	청양군	계	5	851	615	615	615	0	0.0
		국가	-	-	-	-	-	-	-
		일반	-	-	-	-	-	-	-
		도시첨단	-	-	-	-	-	-	-
		농공	5	851	615	615	615	0	0.0

2009년 12월말 현재 (단위 : 천㎡, %)

시도	시군구	유형	단지수	지정면적	분양대상 면적	개발면적	분양	미분양	미분양율
충남	홍성군	계	9	2,117	1,555	619	591	28	4.5
		국가	-	-	-	-	-	-	-
		일반	1	1,162	828	0	0	0	0.0
		도시첨단	-	-	-	-	-	-	-
		농공	8	955	727	619	591	28	4.5
	예산군	계	10	3,625	2,674	919	919	0	0.0
		국가	-	-	-	-	-	-	-
		일반	2	2,345	1,639	0	0	0	0.0
		도시첨단	-	-	-	-	-	-	-
		농공	8	1,280	1,035	919	919	0	0.0
	태안군	계	1	105	80	80	80	0	0.0
		국가	-	-	-	-	-	-	-
		일반	-	-	-	-	-	-	-
		도시첨단	-	-	-	-	-	-	-
		농공	1	105	80	80	80	0	0.0
	당진군	계	12	31,271	22,476	9,680	9,680	0	0.0
		국가	2	18,142	12,486	4,194	4,194	0	0.0
		일반	3	12,133	9,233	4,728	4,728	0	0.0
		도시첨단	-	-	-	-	-	-	-
		농공	7	996	757	757	757	0	0.0
전북	소계	계	67	120,423	54,932	37,072	36,682	390	1.1
		국가	3	65,586	16,851	16,851	16,791	60	0.4
		일반	17	46,721	31,514	14,610	14,570	40	0.3
		도시첨단	1	110	61	61	61	0	0
		농공	46	8,005	6,506	5,550	5,260	290	5.2
	전주시	계	4	2,770	2,112	1,902	1,902	0	0.0
		국가	-	-	-	-	-	-	-
		일반	3	2,660	2,051	1,841	1,841	0	0.0
		도시첨단	1	110	61	61	61	0	0.0
		농공	-	-	-	-	-	-	-
	군산시	계	7	89,070	31,531	19,561	19,501	60	0.3
		국가	2	64,160	15,657	15,657	15,597	60	0.4
		일반	2	24,341	15,406	3,436	3,436	0	0.0
		도시첨단	-	-	-	-	-	-	-
		농공	3	568	468	468	468	0	0.0
	익산시	계	9	9,084	6,637	4,449	4,449	0	0.0
		국가	1	1,426	1,194	1,194	1,194	0	0.0
		일반	3	6,604	4,585	2,639	2,639	0	0.0
		도시첨단	-	-	-	-	-	-	-
		농공	5	1,054	858	616	616	0	0.0
	정읍시	계	10	4,204	3,109	2,315	2,298	17	0.7
		국가	-	-	-	-	-	-	-
		일반	4	3,124	2,212	1,606	1,589	17	1.1
		도시첨단	-	-	-	-	-	-	-
		농공	6	1,080	896	709	709	0	0.0
	남원시	계	6	733	579	574	467	107	18.6
		국가	-	-	-	-	-	-	-
		일반	-	-	-	-	-	-	-
		도시첨단	-	-	-	-	-	-	-
		농공	6	733	579	574	467	107	18.6

2009년 12월말 현재 (단위 : 천㎡, %)

시도	시군구	유형	단지수	지정면적	분양대상 면적	개발면적	분양	미분양	미분양율
전북	김제시	계	8	4,465	3,248	1,240	1,238	2	0.1
		국가	-	-	-	-	-	-	-
		일반	2	3,190	2,190	181	181	0	0.0
		도시첨단	-	-	-	-	-	-	-
		농공	6	1,275	1,058	1,058	1,057	2	0.2
	완주군	계	3	6,843	5,296	5,296	5,273	23	0.4
		국가	-	-	-	-	-	-	-
		일반	2	6,445	4,907	4,907	4,884	23	0.5
		도시첨단	-	-	-	-	-	-	-
		농공	1	398	389	389	389	0	0.0
	진안군	계	3	465	342	150	150	0	0.0
		국가	-	-	-	-	-	-	-
		일반	-	-	-	-	-	-	-
		도시첨단	-	-	-	-	-	-	-
		농공	3	465	342	150	150	0	0.0
	무주군	계	2	241	199	199	199	0	0.0
		국가	-	-	-	-	-	-	-
		일반	-	-	-	-	-	-	-
		도시첨단	-	-	-	-	-	-	-
		농공	2	241	199	199	199	0	0.0
	장수군	계	2	346	260	260	260	0	0.0
		국가	-	-	-	-	-	-	-
		일반	-	-	-	-	-	-	-
		도시첨단	-	-	-	-	-	-	-
		농공	2	346	260	260	260	0	0.0
	임실군	계	3	333	278	250	150	100	40.0
		국가	-	-	-	-	-	-	-
		일반	-	-	-	-	-	-	-
		도시첨단	-	-	-	-	-	-	-
		농공	3	333	278	250	150	100	40.0
	순창군	계	3	369	297	297	216	82	27.4
		국가	-	-	-	-	-	-	-
		일반	-	-	-	-	-	-	-
		도시첨단	-	-	-	-	-	-	-
		농공	3	369	297	297	216	82	27.4
	고창군	계	3	560	433	396	396	0	0.0
		국가	-	-	-	-	-	-	-
		일반	-	-	-	-	-	-	-
		도시첨단	-	-	-	-	-	-	-
		농공	3	560	433	396	396	0	0.0
	부안군	계	4	939	612	185	185	0	0.0
		국가	-	-	-	-	-	-	-
		일반	1	356	163	0	0	0	0.0
		도시첨단	-	-	-	-	-	-	-
		농공	3	583	449	185	185	0	0.0
전남	소계	계	79	252,729	119,525	67,742	66,564	1,178	1.7
		국가	5	173,858	68,073	53,425	53,059	366	0.7
		일반	26	70,216	44,698	8,558	7,918	640	7.5
		도시첨단	0	0	0	0	0	0	0.0
		농공	48	8,655	6,754	5,759	5,587	172	3.0

2009년 12월말 현재 (단위 : 천㎡, %)

시도	시군구	유형	단지수	지정면적	분양대상 면적	개발면적	분양	미분양	미분양율
전남	목포시	계	4	2,510	1,814	623	623	0	0.0
		국가	-	-	-	-	-	-	-
		일반	3	1,980	1,361	170	170	0	0.0
		도시첨단	-	-	-	-	-	-	-
		농공	1	530	453	453	453	0	0.0
	여수시	계	7	83,208	50,059	28,557	28,197	360	1.3
		국가	2	54,341	32,025	24,323	24,320	3	0.0
		일반	4	28,747	17,937	4,137	3,781	357	8.6
		도시첨단	-	-	-	-	-	-	-
		농공	1	119	96	96	96	0	0.0
	순천시	계	3	1,643	1,194	738	706	32	4.3
		국가	-	-	-	-	-	-	-
		일반	2	1,537	1,113	657	625	32	4.8
		도시첨단	-	-	-	-	-	-	-
		농공	1	106	81	81	81	0	0.0
	나주시	계	9	4,690	3,473	1,234	983	251	20.4
		국가	-	-	-	-	-	-	-
		일반	3	3,829	2,810	671	419	251	37.5
		도시첨단	-	-	-	-	-	-	-
		농공	6	861	664	564	564	0	0.0
	광양시	계	5	100,950	28,711	20,842	20,842	0	0.0
		국가	1	96,405	26,167	20,830	20,830	0	0.0
		일반	4	4,545	2,544	12	12	0	0.0
		도시첨단	-	-	-	-	-	-	-
		농공	-	-	-	-	-	-	-
	담양군	계	3	752	568	568	412	156	27.4
		국가	-	-	-	-	-	-	-
		일반	-	-	-	-	-	-	-
		도시첨단	-	-	-	-	-	-	-
		농공	3	752	568	568	412	156	27.4
	곡성군	계	3	949	826	826	826	0	0.0
		국가	-	-	-	-	-	-	-
		일반	-	-	-	-	-	-	-
		도시첨단	-	-	-	-	-	-	-
		농공	3	949	826	826	826	0	0.0
	구례군	계	2	246	182	82	82	0	0.0
		국가	-	-	-	-	-	-	-
		일반	-	-	-	-	-	-	-
		도시첨단	-	-	-	-	-	-	-
		농공	2	246	182	82	82	0	0.0
	고흥군	계	3	2,955	1,954	39	39	0	0.0
		국가	-	-	-	-	-	-	-
		일반	1	2,758	1,814	0	0	0	0.0
		도시첨단	-	-	-	-	-	-	-
		농공	2	197	139	39	39	0	0.0
	보성군	계	3	398	289	185	185	0	0.0
		국가	-	-	-	-	-	-	-
		일반	-	-	-	-	-	-	-
		도시첨단	-	-	-	-	-	-	-
		농공	3	398	289	185	185	0	0.0

2009년 12월말 현재 (단위 : 천㎡, %)

시도	시군구	유형	단지수	지정면적	분양대상 면적	개발면적	분양	미분양	미분양율
전남	화순군	계	5	1,438	959	714	714	0	0.0
		국가	-	-	-	-	-	-	-
		일반	1	755	399	154	154	0	0.0
		도시첨단	-	-	-	-	-	-	-
		농공	4	683	560	560	560	0	0.0
	장흥군	계	2	3,023	1,340	79	79	0	0.0
		국가	-	-	-	-	-	-	-
		일반	1	2,920	1,262	0	0	0	0.0
		도시첨단	-	-	-	-	-	-	-
		농공	1	103	79	79	79	0	0.0
	강진군	계	3	1,689	1,119	44	44	0	0.0
		국가	-	-	-	-	-	-	-
		일반	1	1,484	962	0	0	0	0.0
		도시첨단	-	-	-	-	-	-	-
		농공	2	205	157	44	44	0	0.0
	해남군	계	3	2,336	1,721	224	224	0	0.0
		국가	-	-	-	-	-	-	-
		일반	1	2,083	1,497	0	0	0	0.0
		도시첨단	-	-	-	-	-	-	-
		농공	2	253	224	224	224	0	0.0
	영암군	계	4	24,125	10,920	10,863	10,499	363	3.3
		국가	1	20,887	8,272	8,272	7,909	363	4.4
		일반	1	2,971	2,428	2,371	2,371	0	0.0
		도시첨단	-	-	-	-	-	-	-
		농공	2	267	219	219	219	0	0.0
	무안군	계	4	1,002	778	555	555	0	0.0
		국가	-	-	-	-	-	-	-
		일반	-	-	-	-	-	-	-
		도시첨단	-	-	-	-	-	-	-
		농공	4	1,002	778	555	555	0	0.0
	함평군	계	3	2,493	1,814	206	206	0	0.0
		국가	1	2,225	1,608	0	0	0	0.0
		일반	-	-	-	-	-	-	-
		도시첨단	-	-	-	-	-	-	-
		농공	2	268	206	206	206	0	0.0
	영광군	계	3	1,907	1,304	140	140	0	0.0
		국가	-	-	-	-	-	-	-
		일반	1	1,641	1,139	0	0	0	0.0
		도시첨단	-	-	-	-	-	-	-
		농공	2	266	165	140	140	0	0.0
	장성군	계	4	1,392	948	161	161	0	0.0
		국가	-	-	-	-	-	-	-
		일반	1	902	605	0	0	0	0.0
		도시첨단	-	-	-	-	-	-	-
		농공	3	490	343	161	161	0	0.0
	완도군	계	2	560	418	418	402	16	3.8
		국가	-	-	-	-	-	-	-
		일반	-	-	-	-	-	-	-
		도시첨단	-	-	-	-	-	-	-
		농공	2	560	418	418	402	16	3.8

2009년 12월말 현재 (단위 : 천㎡, %)

시도	시군구	유형	단지수	지정면적	분양대상 면적	개발면적	분양	미분양	미분양율
전남	진도군	계	2	786	610	455	455	0	0.0
		국가	-	-	-	-	-	-	-
		일반	1	686	539	385	385	0	0.0
		도시첨단	-	-	-	-	-	-	-
		농공	1	101	70	70	70	0	0.0
	신안군	계	2	13,678	8,525	189	189	0	0.0
		국가	-	-	-	-	-	-	-
		일반	1	13,379	8,289	0	0	0	0.0
		도시첨단	-	-	-	-	-	-	-
		농공	1	299	237	189	189	0	0.0
경북	소계	계	101	122,221	72,968	51,067	49,602	1,465	2.9
		국가	6	84,290	45,228	32,545	32,471	74	0.2
		일반	37	28,418	20,257	11,407	10,125	1,282	11.2
		도시첨단	-	-	-	-	-	-	-
		농공	58	9,513	7,484	7,115	7,006	109	1.5
	포항시	계	7	50,787	22,443	15,813	15,813	0	0.0
		국가	2	44,071	17,939	13,734	13,734	0	0.0
		일반	4	6,520	4,366	1,940	1,940	0	0.0
		도시첨단	-	-	-	-	-	-	-
		농공	1	196	139	139	139	0	0.0
	경주시	계	16	9,240	5,436	3,969	3,612	357	9.0
		국가	1	4,055	1,580	1,424	1,424	0	0.0
		일반	10	4,621	3,399	2,088	1,732	357	17.1
		도시첨단	-	-	-	-	-	-	-
		농공	5	564	456	456	456	0	0.0
	김천시	계	5	1,714	1,218	620	620	0	0.0
		국가	-	-	-	-	-	-	-
		일반	1	805	599	0	0	0	0.0
		도시첨단	-	-	-	-	-	-	-
		농공	4	909	620	620	620	0	0.0
	안동시	계	4	1,501	1,053	575	438	137	23.7
		국가	-	-	-	-	-	-	-
		일반	1	944	615	137	0	137	100.0
		도시첨단	-	-	-	-	-	-	-
		농공	3	557	438	438	438	0	0.0
	구미시	계	6	36,502	25,965	17,643	17,570	74	0.4
		국가	3	36,165	25,709	17,387	17,314	74	0.4
		일반	-	-	-	-	-	-	-
		도시첨단	-	-	-	-	-	-	-
		농공	3	337	256	256	256	0	0.0
	영주시	계	9	1,579	1,236	1,179	1,152	27	2.3
		국가	-	-	-	-	-	-	-
		일반	3	380	273	217	217	0	0.0
		도시첨단	-	-	-	-	-	-	-
		농공	6	1,199	963	963	935	27	2.8
	영천시	계	7	3,849	2,874	675	675	0	0.0
		국가	-	-	-	-	-	-	-
		일반	2	3,036	2,199	0	0	0	0.0
		도시첨단	-	-	-	-	-	-	-
		농공	5	813	675	675	675	0	0.0

2009년 12월말 현재 (단위 : 천㎡, %)

시도	시군구	유형	단지수	지정면적	분양대상 면적	개발면적	분양	미분양	미분양율
경북	상주시	계	9	2,988	2,298	1,893	1,279	615	32.5
		국가	-	-	-	-	-	-	-
		일반	2	2,061	1,581	1,369	762	607	44.4
		도시첨단	-	-	-	-	-	-	-
		농공	7	928	717	524	517	7	1.4
	문경시	계	6	880	699	585	575	10	1.7
		국가	-	-	-	-	-	-	-
		일반	1	126	91	91	83	8	8.8
		도시첨단	-	-	-	-	-	-	-
		농공	5	754	608	495	493	2	0.4
	경산시	계	4	3,661	2,701	2,652	2,479	173	6.5
		국가	-	-	-	-	-	-	-
		일반	4	3,661	2,701	2,652	2,479	173	6.5
		도시첨단	-	-	-	-	-	-	-
		농공	-	-	-	-	-	-	-
	군위군	계	3	602	450	320	320	0	0.0
		국가	-	-	-	-	-	-	-
		일반	1	198	130	0	0	0	0.0
		도시첨단	-	-	-	-	-	-	-
		농공	2	404	320	320	320	0	0.0
	의성군	계	4	712	578	516	462	53	10.3
		국가	-	-	-	-	-	-	-
		일반	-	-	-	-	-	-	-
		도시첨단	-	-	-	-	-	-	-
		농공	4	712	578	516	462	53	10.3
	영덕군	계	1	146	120	120	120	0	0.0
		국가	-	-	-	-	-	-	-
		일반	-	-	-	-	-	-	-
		도시첨단	-	-	-	-	-	-	-
		농공	1	146	120	120	120	0	0.0
	청도군	계	2	391	308	308	308	0	0.0
		국가	-	-	-	-	-	-	-
		일반	-	-	-	-	-	-	-
		도시첨단	-	-	-	-	-	-	-
		농공	2	391	308	308	308	0	0.0
	고령군	계	6	1,998	1,473	1,448	1,448	0	0.0
		국가	-	-	-	-	-	-	-
		일반	4	1,603	1,136	1,111	1,111	0	0.0
		도시첨단	-	-	-	-	-	-	-
		농공	2	395	337	337	337	0	0.0
	성주군	계	5	1,406	1,079	452	452	0	0.0
		국가	-	-	-	-	-	-	-
		일반	2	930	687	60	60	0	0.0
		도시첨단	-	-	-	-	-	-	-
		농공	3	477	392	392	392	0	0.0
	칠곡군	계	3	3,712	2,619	1,879	1,879	0	0.0
		국가	-	-	-	-	-	-	-
		일반	2	3,536	2,482	1,742	1,742	0	0.0
		도시첨단	-	-	-	-	-	-	-
		농공	1	176	137	137	137	0	0.0

2009년 12월말 현재 (단위 : 천㎡, %)

시도	시군구	유형	단지수	지정면적	분양대상 면적	개발면적	분양	미분양	미분양율
경북	예천군	계	1	129	99	99	99	0	0.0
		국가	-	-	-	-	-	-	-
		일반	-	-	-	-	-	-	-
		도시첨단	-	-	-	-	-	-	-
		농공	1	129	99	99	99	0	0.0
	봉화군	계	2	300	228	228	209	19	8.4
		국가	-	-	-	-	-	-	-
		일반	-	-	-	-	-	-	-
		도시첨단	-	-	-	-	-	-	-
		농공	2	300	228	228	209	19	8.4
	울진군	계	1	126	92	92	92	0	0.0
		국가	-	-	-	-	-	-	-
		일반	-	-	-	-	-	-	-
		도시첨단	-	-	-	-	-	-	-
		농공	1	126	92	92	92	0	0.0
경남	소계	계	127	108,844	70,134	47,026	46,613	413	0.9
		국가	7	57,624	33,197	29,698	29,391	307	1.0
		일반	45	40,082	28,182	10,627	10,537	90	0.8
		도시첨단	1	145	71	0	0	0	0.0
		농공	74	10,992	8,685	6,702	6,685	17	0.3
	창원시	계	2	37,234	20,697	19,205	18,898	307	1.6
		국가	1	36,756	20,412	19,205	18,898	307	1.6
		일반	1	478	284	0	0	0	0.0
		도시첨단	-	-	-	-	-	-	-
		농공	-	-	-	-	-	-	-
	마산시	계	5	1,507	1,041	562	536	26	4.6
		국가	-	-	-	-	-	-	-
		일반	3	1,229	859	451	425	26	5.8
		도시첨단	1	145	71	0	0	0	0.0
		농공	1	133	111	111	111	0	0.0
	진주시	계	10	5,494	3,627	2,052	2,052	0	0.0
		국가	-	-	-	-	-	-	-
		일반	3	4,613	3,005	1,593	1,593	0	0.0
		도시첨단	-	-	-	-	-	-	-
		농공	7	881	621	459	459	0	0.0
	진해시	계	5	5,853	3,363	2,423	2,394	29	1.2
		국가	2	4,810	2,600	1,662	1,662	0	0.0
		일반	3	1,043	763	761	731	29	3.9
		도시첨단	-	-	-	-	-	-	-
		농공	-	-	-	-	-	-	-
	통영시	계	1	3,776	3,016	2,254	2,254	0	0.0
		국가	1	3,776	3,016	2,254	2,254	0	0.0
		일반	-	-	-	-	-	-	-
		도시첨단	-	-	-	-	-	-	-
		농공	-	-	-	-	-	-	-
	사천시	계	11	6,361	4,790	3,849	3,815	34	0.9
		국가	-	-	-	-	-	-	-
		일반	4	5,030	3,735	3,137	3,103	34	1.1
		도시첨단	-	-	-	-	-	-	-
		농공	7	1,331	1,055	712	712	0	0.0

2009년 12월말 현재 (단위 : 천㎡, %)

시도	시군구	유형	단지수	지정면적	분양대상 면적	개발면적	분양	미분양	미분양율
경남	김해시	계	10	2,971	2,192	1,014	1,014	0	0.0
		국가	-	-	-	-	-	-	-
		일반	2	1,658	1,169	106	106	0	0.0
		도시첨단	-	-	-	-	-	-	-
		농공	8	1,314	1,023	907	907	0	0.0
	밀양시	계	9	3,493	2,407	594	594	0	0.0
		국가	-	-	-	-	-	-	-
		일반	3	2,402	1,541	0	0	0	0.0
		도시첨단	-	-	-	-	-	-	-
		농공	6	1,091	867	594	594	0	0.0
	거제시	계	6	13,968	8,455	6,577	6,577	0	0.0
		국가	3	12,282	7,169	6,577	6,577	0	0.0
		일반	2	1,406	1,065	0	0	0	0.0
		도시첨단	-	-	-	-	-	-	-
		농공	1	280	221	0	0	0	0
	양산시	계	5	4,238	3,089	2,190	2,190	0	0.0
		국가	-	-	-	-	-	-	-
		일반	4	4,152	3,019	2,121	2,121	0	0.0
		도시첨단	-	-	-	-	-	-	-
		농공	1	86	70	70	70	0	0.0
	의령군	계	4	817	679	679	679	0	0.0
		국가	-	-	-	-	-	-	-
		일반	-	-	-	-	-	-	-
		도시첨단	-	-	-	-	-	-	-
		농공	4	817	679	679	679	0	0.0
	함안군	계	12	7,515	5,424	3,053	3,053	0	0.0
		국가	-	-	-	-	-	-	-
		일반	4	6,480	4,575	2,204	2,204	0	0.0
		도시첨단	-	-	-	-	-	-	-
		농공	8	1,035	849	849	849	0	0.0
	창녕군	계	8	1,802	1,356	156	156	0	0.0
		국가	-	-	-	-	-	-	-
		일반	3	1,110	785	0	0	0	0.0
		도시첨단	-	-	-	-	-	-	-
		농공	5	692	570	156	156	0	0.0
	고성군	계	9	2,229	1,528	493	493	0	0.0
		국가	-	-	-	-	-	-	-
		일반	5	1,589	1,035	0	0	0	0.0
		도시첨단	-	-	-	-	-	-	-
		농공	4	640	493	493	493	0	0.0
	남해군	계	1	59	48	48	48	0	0.0
		국가	-	-	-	-	-	-	-
		일반	-	-	-	-	-	-	-
		도시첨단	-	-	-	-	-	-	-
		농공	1	59	48	48	48	0	0.0
	하동군	계	6	7,413	5,447	202	202	0	0.0
		국가	-	-	-	-	-	-	-
		일반	2	6,987	5,127	0	0	0	0.0
		도시첨단	-	-	-	-	-	-	-
		농공	4	426	319	202	202	0	0.0

2009년 12월말 현재 (단위 : 천㎡, %)

시도	시군구	유형	단지수	지정면적	분양대상 면적	개발면적	분양	미분양	미분양율
경남	산청군	계	5	639	493	203	203	0	0.0
		국가	-	-	-	-	-	-	-
		일반	2	173	131	0	0	0	0.0
		도시첨단	-	-	-	-	-	-	-
		농공	3	466	362	203	203	0	0.0
	함양군	계	8	1,690	1,133	678	678	0	0.0
		국가	-	-	-	-	-	-	-
		일반	3	988	578	254	254	0	0.0
		도시첨단	-	-	-	-	-	-	-
		농공	5	702	555	423	423	0	0.0
	거창군	계	7	1,342	986	430	413	17	4.0
		국가	-	-	-	-	-	-	-
		일반	1	745	510	0	0	0	0.0
		도시첨단	-	-	-	-	-	-	-
		농공	6	596	476	430	413	17	4.0
	합천군	계	3	443	365	365	365	0	0.0
		국가	-	-	-	-	-	-	-
		일반	-	-	-	-	-	-	-
		도시첨단	-	-	-	-	-	-	-
		농공	3	443	365	365	365	0	0.0
제주	소계	계	5	1,607	1,011	705	481	224	31.8
		국가	1	1,099	650	464	240	224	48.2
		일반	1	195	120	0	0	0	0.0
		도시첨단	-	-	-	-	-	-	-
		농공	3	313	241	241	241	0	0.0
	제주시	계	4	1,491	917	611	387	224	36.6
		국가	1	1,099	650	464	240	224	48.2
		일반	1	195	120	0	0	0	0.0
		도시첨단	-	-	-	-	-	-	-
		농공	2	198	147	147	147	0	0.0
	서귀포시	계	1	115	94	94	94	0	0.0
		국가	-	-	-	-	-	-	-
		일반	-	-	-	-	-	-	-
		도시첨단	-	-	-	-	-	-	-
		농공	1	115	94	94	94	0	0.0

2. 산업시설용지 분양현황

2009년 12월말 현재 (단위 : 천㎡, %)

시도	시군구	유형	단지수	지정면적	산업시설용지				
					분양대상면적	개발면적	분양	미분양	미분양율
전국	합계	계	815	1,349,923	579,010	400,392	394,428	5,965	1.5
		국가	40	862,687	278,561	234,019	233,116	903	0.4
		일반	368	422,555	250,287	122,872	118,899	3,973	3.2
		도시첨단	6	720	375	67	67	0	0.0
		농공	401	63,962	49,787	43,434	42,346	1,088	2.5
서울	소계	계	3	3,250	2,371	1,629	1,629	0	0.0
		국가	1	1,982	1,497	1,497	1,497	0	0.0
		일반	2	1,268	874	132	132	0	0.0
		도시첨단	-	-	-	-	-	-	-
		농공	-	-	-	-	-	-	-
	강서구	계	1	1,113	742	0	0	0	0
		국가	-	-	-	-	-	-	-
		일반	1	1,113	742	0	0	0	0
		도시첨단	-	-	-	-	-	-	-
		농공	-	-	-	-	-	-	-
	구로구	계	2	2,137	1,629	1,629	1,629	0	0.0
		국가	1	1,982	1,497	1,497	1,497	0	0.0
		일반	1	156	132	132	132	0	0.0
		도시첨단	-	-	-	-	-	-	-
		농공	-	-	-	-	-	-	-
부산	소계	계	17	28,780	14,510	9,493	9,493	0	0.0
		국가	1	8,844	4,111	4,111	4,111	0	0.0
		일반	13	19,451	10,064	5,194	5,194	0	0.0
		도시첨단	2	227	146	0	0	0	0
		농공	1	258	189	189	189	0	0.0
	해운대구	계	2	1,301	283	211	211	0	0.0
		국가	-	-	-	-	-	-	-
		일반	1	1,178	211	211	211	0	0.0
		도시첨단	1	123	72	0	0	0	0
		농공	-	-	-	-	-	-	-
	사하구	계	2	2,869	1,779	1,761	1,761	0	0.0
		국가	-	-	-	-	-	-	-
		일반	2	2,869	1,779	1,761	1,761	0	0.0
		도시첨단	-	-	-	-	-	-	-
		농공	-	-	-	-	-	-	-
	금정구	계	1	104	74	0	0	0	0
		국가	-	-	-	-	-	-	-
		일반	-	-	-	-	-	-	-
		도시첨단	1	104	74	0	0	0	0
		농공	-	-	-	-	-	-	-
	강서구	계	6	20,030	9,955	6,854	6,854	0	0.0
		국가	1	8,844	4,111	4,111	4,111	0	0.0
		일반	5	11,186	5,844	2,744	2,744	0	0.0
		도시첨단	-	-	-	-	-	-	-
		농공	-	-	-	-	-	-	-

2009년 12월말 현재 (단위 : 천㎡, %)

시도	시군구	유형	단지수	지정면적	산업시설용지				
					분양대상면적	개발면적	분양	미분양	미분양율
부산	기장군	계	6	4,476	2,419	668	668	0	0.0
		국가	-	-	-	-	-	-	-
		일반	5	4,218	2,231	479	479	0	0.0
		도시첨단	-	-	-	-	-	-	-
		농공	1	258	189	189	189	0	0.0
대구	소계	계	14	38,023	20,457	12,456	12,275	181	1.5
		국가	1	8,521	4,675	0	0	0	0
		일반	11	29,148	15,498	12,172	11,991	181	1.5
		도시첨단	-	-	-	-	-	-	-
		농공	2	354	284	284	284	0	0.0
	동구	계	1	1,177	153	0	0	0	0
		국가	-	-	-	-	-	-	-
		일반	1	1,177	153	0	0	0	0
		도시첨단	-	-	-	-	-	-	-
		농공	-	-	-	-	-	-	-
	서구	계	1	862	600	600	600	0	0.0
		국가	-	-	-	-	-	-	-
		일반	1	862	600	600	600	0	0.0
		도시첨단	-	-	-	-	-	-	-
		농공	-	-	-	-	-	-	-
	북구	계	1	782	576	576	576	0	0.0
		국가	-	-	-	-	-	-	-
		일반	1	782	576	576	576	0	0.0
		도시첨단	-	-	-	-	-	-	-
		농공	-	-	-	-	-	-	-
	달서구	계	4	10,801	6,660	6,660	6,660	0	0.0
		국가	-	-	-	-	-	-	-
		일반	4	10,801	6,660	6,660	6,660	0	0.0
		도시첨단	-	-	-	-	-	-	-
		농공	-	-	-	-	-	-	-
	달성군	계	7	24,401	12,469	4,621	4,440	181	3.9
		국가	1	8,521	4,675	0	0	0	0
		일반	4	15,527	7,509	4,337	4,156	181	4.2
		도시첨단	-	-	-	-	-	-	-
		농공	2	354	284	284	284	0	0.0
인천	소계	계	9	18,603	11,754	10,531	10,325	207	2.0
		국가	2	11,320	7,450	7,450	7,450	0	0.0
		일반	7	7,283	4,304	3,081	2,875	207	6.7
		도시첨단	-	-	-	-	-	-	-
		농공	-	-	-	-	-	-	-
	님구	계	2	1,486	1,294	1,294	1,294	0	0.0
		국가	-	-	-	-	-	-	-
		일반	2	1,486	1,294	1,294	1,294	0	0.0
		도시첨단	-	-	-	-	-	-	-
		농공	-	-	-	-	-	-	-
	연수구	계	1	2,402	848	848	641	207	24.4
		국가	-	-	-	-	-	-	-
		일반	1	2,402	848	848	641	207	24.4
		도시첨단	-	-	-	-	-	-	-
		농공	-	-	-	-	-	-	-

2009년 12월말 현재 (단위 : 천㎡, %)

시도	시군구	유형	단지수	지정면적	산업시설용지				
					분양대상면적	개발면적	분양	미분양	미분양율
인천	남동구	계	1	9,574	5,990	5,990	5,990	0	0.0
		국가	1	9,574	5,990	5,990	5,990	0	0.0
		일반	-	-	-	-	-	-	-
		도시첨단	-	-	-	-	-	-	-
		농공	-	-	-	-	-	-	-
	부평구	계	1	610	524	524	524	0	0.0
		국가	1	610	524	524	524	0	0.0
		일반	-	-	-	-	-	-	-
		도시첨단	-	-	-	-	-	-	-
		농공	-	-	-	-	-	-	-
	서구	계	4	4,472	3,054	1,831	1,831	0	0.0
		국가	1	1,136	935	935	935	0	0.0
		일반	3	3,336	2,119	896	896	0	0.0
		도시첨단	-	-	-	-	-	-	-
		농공	-	-	-	-	-	-	-
	강화군	계	1	59	43	43	43	0	0.0
		국가	-	-	-	-	-	-	-
		일반	1	59	43	43	43	0	0.0
		도시첨단	-	-	-	-	-	-	-
		농공	-	-	-	-	-	-	-
광주	소계	계	9	26,536	13,547	9,795	9,788	7	0.1
		국가	2	11,849	3,579	1,612	1,612	0	0.0
		일반	6	14,363	9,706	7,921	7,915	7	0.1
		도시첨단	-	-	-	-	-	-	-
		농공	1	324	262	262	262	0	0.0
	남구	계	1	394	277	277	277	0	0.0
		국가	-	-	-	-	-	-	-
		일반	1	394	277	277	277	0	0.0
		도시첨단	-	-	-	-	-	-	-
		농공	-	-	-	-	-	-	-
	북구	계	2	10,929	3,208	2,374	2,374	0	0.0
		국가	1	9,992	2,446	1,612	1,612	0	0.0
		일반	1	937	762	762	762	0	0.0
		도시첨단	-	-	-	-	-	-	-
		농공	-	-	-	-	-	-	-
	광산구	계	6	15,213	10,062	7,143	7,136	7	0.1
		국가	1	1,856	1,134	0	0	0	0
		일반	4	13,032	8,666	6,881	6,875	7	0.1
		도시첨단	-	-	-	-	-	-	-
		농공	1	324	262	262	262	0	0.0
대전	소계	계	3	71,673	22,930	22,404	22,404	0	0.0
		국가	1	70,417	21,953	21,426	21,426	0	0.0
		일반	2	1,256	977	977	977	0	0.0
		도시첨단	-	-	-	-	-	-	-
		농공	-	-	-	-	-	-	-
	유성구	계	1	67,222	18,870	18,343	18,343	0	0.0
		국가	1	67,222	18,870	18,343	18,343	0	0.0
		일반	-	-	-	-	-	-	-
		도시첨단	-	-	-	-	-	-	-
		농공	-	-	-	-	-	-	-

2009년 12월말 현재 (단위 : 천㎡, %)

시도	시군구	유형	단지수	지정면적	산업시설용지				
					분양대상면적	개발면적	분양	미분양	미분양율
대전	대덕구	계	3	4,451	4,060	4,060	4,060	0	0.0
		국가	1	3,195	3,083	3,083	3,083	0	0.0
		일반	2	1,256	977	977	977	0	0.0
		도시첨단	-	-	-	-	-	-	-
		농공	-	-	-	-	-	-	-
울산	소계	계	15	84,838	56,716	48,524	48,524	0	0.0
		국가	2	73,645	49,879	46,824	46,824	0	0.0
		일반	9	10,597	6,380	1,243	1,243	0	0.0
		도시첨단	-	-	-	-	-	-	-
		농공	4	595	457	457	457	0	0.0
	북구	계	6	50,570	35,172	34,590	34,590	0	0.0
		국가	1	48,055	33,611	33,479	33,479	0	0.0
		일반	4	2,250	1,368	917	917	0	0.0
		도시첨단	-	-	-	-	-	-	-
		농공	1	265	193	193	193	0	0.0
	울주군	계	9	34,268	21,543	13,934	13,934	0	0.0
		국가	1	25,590	16,268	13,345	13,345	0	0.0
		일반	5	8,347	5,011	326	326	0	0.0
		도시첨단	-	-	-	-	-	-	-
		농공	3	331	263	263	263	0	0.0
경기	소계	계	98	299,044	57,117	42,204	41,913	291	0.7
		국가	4	254,397	29,423	26,277	26,277	0	0.0
		일반	93	44,530	27,598	15,831	15,540	291	1.8
		도시첨단	-	-	-	-	-	-	-
		농공	1	117	96	96	96	0	0.0
	수원시	계	3	1,205	768	224	224	0	0.0
		국가	-	-	-	-	-	-	-
		일반	3	1,205	768	224	224	0	0.0
		도시첨단	-	-	-	-	-	-	-
		농공	-	-	-	-	-	-	-
	성남시	계	2	1,893	1,285	1,239	1,239	0	0.0
		국가	-	-	-	-	-	-	-
		일반	2	1,893	1,285	1,239	1,239	0	0.0
		도시첨단	-	-	-	-	-	-	-
		농공	-	-	-	-	-	-	-
	의정부시	계	1	346	210	210	210	0	0.0
		국가	-	-	-	-	-	-	-
		일반	1	346	210	210	210	0	0.0
		도시첨단	-	-	-	-	-	-	-
		농공	-	-	-	-	-	-	-
	부천시	계	1	291	130	130	81	50	38.1
		국가	-	-	-	-	-	-	-
		일반	1	291	130	130	81	50	38.1
		도시첨단	-	-	-	-	-	-	-
		농공	-	-	-	-	-	-	-
	평택시	계	14	29,487	13,186	8,311	8,311	0	0.0
		국가	1	16,665	5,131	5,127	5,127	0	0.0
		일반	13	12,822	8,055	3,184	3,184	0	0.0
		도시첨단	-	-	-	-	-	-	-
		농공	-	-	-	-	-	-	-

2009년 12월말 현재 (단위 : 천㎡, %)

시도	시군구	유형	단지수	지정면적	산업시설용지				
					분양대상면적	개발면적	분양	미분양	미분양율
경기	동두천시	계	3	503	326	326	245	82	25.0
		국가	-	-	-	-	-	-	-
		일반	3	503	326	326	245	82	25.0
		도시첨단	-	-	-	-	-	-	-
		농공	-	-	-	-	-	-	-
	안산시	계	2	59,358	8,051	8,051	8,051	0	0.0
		국가	1	59,221	7,934	7,934	7,934	0	0.0
		일반	1	137	117	117	117	0	0.0
		도시첨단	-	-	-	-	-	-	-
		농공	-	-	-	-	-	-	-
	남양주시	계	3	483	265	0	0	0	0
		국가	-	-	-	-	-	-	-
		일반	3	483	265	0	0	0	0
		도시첨단	-	-	-	-	-	-	-
		농공	-	-	-	-	-	-	-
	오산시	계	2	1,113	724	291	291	0	0.0
		국가	-	-	-	-	-	-	-
		일반	2	1,113	724	291	291	0	0.0
		도시첨단	-	-	-	-	-	-	-
		농공	-	-	-	-	-	-	-
	시흥시	계	1	117,520	12,426	9,988	9,988	0	0.0
		국가	1	117,520	12,426	9,988	9,988	0	0.0
		일반	-	-	-	-	-	-	-
		도시첨단	-	-	-	-	-	-	-
		농공	-	-	-	-	-	-	-
	용인시	계	1	1,015	624	0	0	0	0
		국가	-	-	-	-	-	-	-
		일반	1	1,015	624	0	0	0	0
		도시첨단	-	-	-	-	-	-	-
		농공	-	-	-	-	-	-	-
	파주시	계	14	7,678	4,245	2,983	2,837	146	4.9
		국가	2	1,640	632	430	430	0	0.0
		일반	12	6,038	3,612	2,553	2,406	146	5.7
		도시첨단	-	-	-	-	-	-	-
		농공	-	-	-	-	-	-	-
	이천시	계	1	60	43	43	43	0	0.0
		국가	-	-	-	-	-	-	-
		일반	1	60	43	43	43	0	0.0
		도시첨단	-	-	-	-	-	-	-
		농공	-	-	-	-	-	-	-
	안성시	계	20	4,086	2,990	2,229	2,229	0	0.0
		국가	-	-	-	-	-	-	-
		일반	19	3,970	2,894	2,133	2,133	0	0.0
		도시첨단	-	-	-	-	-	-	-
		농공	1	117	96	96	96	0	0.0
	김포시	계	7	2,868	1,644	1,207	1,207	0	0.0
		국가	-	-	-	-	-	-	-
		일반	7	2,868	1,644	1,207	1,207	0	0.0
		도시첨단	-	-	-	-	-	-	-
		농공	-	-	-	-	-	-	-

2009년 12월말 현재 (단위 : 천㎡, %)

시도	시군구	유형	단지수	지정면적	산업시설용지				
					분양대상면적	개발면적	분양	미분양	미분양율
경기	화성시	계	12	69,041	8,901	6,382	6,382	0	0.0
		국가	2	59,351	3,299	2,798	2,798	0	0.0
		일반	10	9,690	5,602	3,584	3,584	0	0.0
		도시첨단	-	-	-	-	-	-	-
		농공	-	-	-	-	-	-	-
	양주시	계	7	1,149	703	347	347	0	0.0
		국가	-	-	-	-	-	-	-
		일반	7	1,149	703	347	347	0	0.0
		도시첨단	-	-	-	-	-	-	-
		농공	-	-	-	-	-	-	-
	포천시	계	2	237	149	149	136	13	9.0
		국가	-	-	-	-	-	-	-
		일반	2	237	149	149	136	13	9.0
		도시첨단	-	-	-	-	-	-	-
		농공	-	-	-	-	-	-	-
	여주군	계	2	117	82	45	45	0	0.0
		국가	-	-	-	-	-	-	-
		일반	2	117	82	45	45	0	0.0
		도시첨단	-	-	-	-	-	-	-
		농공	-	-	-	-	-	-	-
	연천군	계	2	534	316	0	0	0	0
		국가	-	-	-	-	-	-	-
		일반	2	534	316	0	0	0	0
		도시첨단	-	-	-	-	-	-	-
		농공	-	-	-	-	-	-	-
	가평군	계	1	60	48	48	48	0	0.0
		국가	-	-	-	-	-	-	-
		일반	1	60	48	48	48	0	0.0
		도시첨단	-	-	-	-	-	-	-
		농공	-	-	-	-	-	-	-
강원	소계	계	53	18,477	10,366	7,101	6,650	451	6.3
		국가	1	4,030	1,054	1,054	1,054	0	0.0
		일반	16	8,550	5,017	2,371	2,181	190	8.0
		도시첨단	1	187	94	0	0	0	0
		농공	35	5,709	4,201	3,676	3,415	260	7.1
	춘천시	계	9	2,179	1,168	910	910	0	0.0
		국가	-	-	-	-	-	-	-
		일반	3	1,096	469	337	337	0	0.0
		도시첨단	1	187	94	0	0	0	0
		농공	5	896	606	573	573	0	0.0
	원주시	계	9	3,556	2,613	1,805	1,805	0	0.0
		국가	-	-	-	-	-	-	-
		일반	6	2,426	1,692	884	884	0	0.0
		도시첨단	-	-	-	-	-	-	-
		농공	3	1,130	922	922	922	0	0.0
	강릉시	계	3	1,804	818	818	628	190	23.3
		국가	-	-	-	-	-	-	-
		일반	2	1,661	716	716	526	190	26.6
		도시첨단	-	-	-	-	-	-	-
		농공	1	143	102	102	102	0	0.0

2009년 12월말 현재 (단위 : 천㎡, %)

시도	시군구	유형	단지수	지정면적	산업시설용지				
					분양대상면적	개발면적	분양	미분양	미분양율
강원	동해시	계	2	4,354	1,323	1,054	1,054	0	0.0
		국가	1	4,030	1,054	1,054	1,054	0	0.0
		일반	1	324	269	0	0	0	0
		도시첨단	-	-	-	-	-	-	-
		농공	-	-	-	-	-	-	-
	태백시	계	2	241	157	157	112	45	28.8
		국가	-	-	-	-	-	-	-
		일반	-	-	-	-	-	-	-
		도시첨단	-	-	-	-	-	-	-
		농공	2	241	157	157	112	45	28.8
	속초시	계	2	219	142	135	135	0	0.0
		국가	-	-	-	-	-	-	-
		일반	-	-	-	-	-	-	-
		도시첨단	-	-	-	-	-	-	-
		농공	2	219	142	135	135	0	0.0
	삼척시	계	3	983	589	137	137	0	0.0
		국가	-	-	-	-	-	-	-
		일반	1	782	451	0	0	0	0
		도시첨단	-	-	-	-	-	-	-
		농공	2	201	137	137	137	0	0.0
	홍천군	계	4	943	723	715	564	152	21.2
		국가	-	-	-	-	-	-	-
		일반	1	525	435	435	435	0	0.0
		도시첨단	-	-	-	-	-	-	-
		농공	3	418	289	281	129	152	54.1
	횡성군	계	6	2,727	1,689	470	427	42	9.0
		국가	-	-	-	-	-	-	-
		일반	2	1,737	986	0	0	0	0
		도시첨단	-	-	-	-	-	-	-
		농공	4	990	703	470	427	42	9.0
	영월군	계	2	257	201	201	201	0	0.0
		국가	-	-	-	-	-	-	-
		일반	-	-	-	-	-	-	-
		도시첨단	-	-	-	-	-	-	-
		농공	2	257	201	201	201	0	0.0
	평창군	계	1	106	82	82	82	0	0.0
		국가	-	-	-	-	-	-	-
		일반	-	-	-	-	-	-	-
		도시첨단	-	-	-	-	-	-	-
		농공	1	106	82	82	82	0	0.0
	정선군	계	3	321	285	210	189	21	10.0
		국가	-	-	-	-	-	-	-
		일반	-	-	-	-	-	-	-
		도시첨단	-	-	-	-	-	-	-
		농공	3	321	285	210	189	21	10.0
	철원군	계	2	277	211	211	211	0	0.0
		국가	-	-	-	-	-	-	-
		일반	-	-	-	-	-	-	-
		도시첨단	-	-	-	-	-	-	-
		농공	2	277	211	211	211	0	0.0

2009년 12월말 현재 (단위 : 천㎡, %)

시도	시군구	유형	단지수	지정면적	산업시설용지				
					분양대상면적	개발면적	분양	미분양	미분양율
강원	화천군	계	1	112	80	80	80	0	0.0
		국가	-	-	-	-	-	-	-
		일반	-	-	-	-	-	-	-
		도시첨단	-	-	-	-	-	-	-
		농공	1	112	80	80	80	0	0.0
	인제군	계	1	145	98	0	0	0	0
		국가	-	-	-	-	-	-	-
		일반	-	-	-	-	-	-	-
		도시첨단	-	-	-	-	-	-	-
		농공	1	145	98	0	0	0	0
	고성군	계	2	138	101	29	29	0	0.0
		국가	-	-	-	-	-	-	-
		일반	-	-	-	-	-	-	-
		도시첨단	-	-	-	-	-	-	-
		농공	2	138	101	29	29	0	0.0
	양양군	계	1	117	85	85	85	0	0.0
		국가	-	-	-	-	-	-	-
		일반	-	-	-	-	-	-	-
		도시첨단	-	-	-	-	-	-	-
		농공	1	117	85	85	85	0	0.0
충북	소계	계	89	57,441	31,472	20,483	19,312	1,170	5.7
		국가	2	8,812	3,655	3,655	3,297	358	9.8
		일반	43	42,567	22,819	12,193	11,511	682	5.6
		도시첨단	1	51	30	28	28	0	0
		농공	43	6,012	4,969	4,607	4,477	130	2.8
	청주시	계	3	7,413	4,223	3,047	3,047	0	0.0
		국가	-	-	-	-	-	-	-
		일반	2	7,362	4,193	3,018	3,018	0	0.0
		도시첨단	1	51	30	28	28	0	0.0
		농공	-	-	-	-	-	-	-
	충주시	계	11	4,980	2,956	2,564	2,064	500	19.5
		국가	-	-	-	-	-	-	-
		일반	7	4,348	2,431	2,040	1,540	500	24.5
		도시첨단	-	-	-	-	-	-	-
		농공	4	632	524	524	524	0	0.0
	제천시	계	8	3,262	2,156	1,336	1,336	0	0.0
		국가	-	-	-	-	-	-	-
		일반	2	2,495	1,531	813	813	0	0.0
		도시첨단	-	-	-	-	-	-	-
		농공	6	767	626	523	523	0	0.0
	청원군	계	9	18,395	8,340	7,165	6,625	540	7.5
		국가	1	4,634	2,557	2,557	2,199	358	14.0
		일반	5	13,391	5,428	4,254	4,072	182	4.3
		도시첨단	-	-	-	-	-	-	-
		농공	3	371	355	355	355	0	0.0
	보은군	계	6	6,848	2,783	1,497	1,497	0	0.0
		국가	1	4,178	1,098	1,098	1,098	0	0.0
		일반	2	2,168	1,287	0	0	0	0
		도시첨단	-	-	-	-	-	-	-
		농공	3	502	398	398	398	0	0.0

2009년 12월말 현재 (단위 : 천㎡, %)

시도	시군구	유형	단지수	지정면적	산업시설용지				
					분양대상면적	개발면적	분양	미분양	미분양율
충북	옥천군	계	7	1,277	1,055	798	712	86	10.7
		국가	-	-	-	-	-	-	-
		일반	1	351	257	0	0	0	0
		도시첨단	-	-	-	-	-	-	-
		농공	6	925	798	798	712	86	10.7
	영동군	계	5	1,603	1,085	392	392	0	0.0
		국가	-	-	-	-	-	-	-
		일반	2	1,147	693	0	0	0	0
		도시첨단	-	-	-	-	-	-	-
		농공	3	456	392	392	392	0	0.0
	증평군	계	4	1,599	1,212	652	652	0	0.0
		국가	-	-	-	-	-	-	-
		일반	2	1,416	1,043	507	507	0	0.0
		도시첨단	-	-	-	-	-	-	-
		농공	2	183	169	145	145	0	0.0
	진천군	계	13	3,017	1,973	934	934	0	0.0
		국가	-	-	-	-	-	-	-
		일반	6	2,063	1,219	180	180	0	0.0
		도시첨단	-	-	-	-	-	-	-
		농공	7	954	754	754	754	0	0.0
	괴산군	계	6	2,727	1,710	138	138	0	0.0
		국가	-	-	-	-	-	-	-
		일반	3	2,229	1,337	0	0	0	0
		도시첨단	-	-	-	-	-	-	-
		농공	3	497	373	138	138	0	0.0
	음성군	계	13	5,615	3,522	1,694	1,694	0	0.0
		국가	-	-	-	-	-	-	-
		일반	10	5,245	3,209	1,381	1,381	0	0.0
		도시첨단	-	-	-	-	-	-	-
		농공	3	370	313	313	313	0	0.0
	단양군	계	4	707	458	266	222	44	16.7
		국가	-	-	-	-	-	-	-
		일반	1	352	192	0	0	0	0
		도시첨단	-	-	-	-	-	-	-
		농공	3	355	266	266	222	44	16.7
충남	소계	계	130	97,435	57,906	33,842	33,032	810	2.4
		국가	5	26,413	11,507	5,126	5,126	0	0.0
		일반	40	57,907	36,357	19,996	19,303	693	3.5
		도시첨단	-	-	-	-	-	-	-
		농공	85	13,115	10,042	8,720	8,603	117	1.3
	천안시	계	13	9,482	5,607	3,466	3,466	0	0.0
		국가	-	-	-	-	-	-	-
		일반	9	8,780	5,059	2,922	2,922	0	0.0
		도시첨단	-	-	-	-	-	-	-
		농공	4	702	547	544	544	0	0.0
	공주시	계	12	2,764	1,933	797	740	58	7.2
		국가	-	-	-	-	-	-	-
		일반	2	1,098	630	0	0	0	0.0
		도시첨단	-	-	-	-	-	-	-
		농공	10	1,666	1,303	797	740	58	7.2

2009년 12월말 현재 (단위 : 천㎡, %)

시도	시군구	유형	단지수	지정면적	산업시설용지				
					분양대상면적	개발면적	분양	미분양	미분양율
충남	보령시	계	9	9,076	3,986	3,240	3,240	0	0.0
		국가	1	4,596	1,357	1,357	1,357	0	0.0
		일반	2	3,529	1,918	1,269	1,269	0	0.0
		도시첨단	-	-	-	-	-	-	-
		농공	6	951	711	614	614	0	0.0
	아산시	계	14	12,135	7,038	4,647	4,647	0	0.0
		국가	-	-	-	-	-	-	-
		일반	5	11,071	6,181	4,038	4,038	0	0.0
		도시첨단	-	-	-	-	-	-	-
		농공	9	1,064	857	609	609	0	0.0
	서산시	계	11	13,374	8,857	5,571	4,926	645	11.6
		국가	1	912	391	391	391	0	0.0
		일반	6	11,187	7,495	4,209	3,564	645	15.3
		도시첨단	-	-	-	-	-	-	-
		농공	4	1,276	972	972	972	0	0.0
	논산시	계	10	2,296	1,606	669	637	32	4.7
		국가	-	-	-	-	-	-	-
		일반	3	1,476	998	165	165	0	0.0
		도시첨단	-	-	-	-	-	-	-
		농공	7	820	609	503	472	32	6.3
	계룡시	계	1	327	160	160	113	48	29.8
		국가	-	-	-	-	-	-	-
		일반	1	327	160	160	113	48	29.8
		도시첨단	-	-	-	-	-	-	-
		농공	-	-	-	-	-	-	-
	금산군	계	5	1,570	1,196	1,128	1,128	0	0.0
		국가	-	-	-	-	-	-	-
		일반	1	872	710	710	710	0	0.0
		도시첨단	-	-	-	-	-	-	-
		농공	4	698	486	418	418	0	0.0
	연기군	계	8	4,281	3,212	2,648	2,648	0	0.0
		국가	-	-	-	-	-	-	-
		일반	5	3,926	2,918	2,355	2,355	0	0.0
		도시첨단	-	-	-	-	-	-	-
		농공	3	355	294	294	294	0	0.0
	부여군	계	5	618	514	476	476	0	0.0
		국가	-	-	-	-	-	-	-
		일반	-	-	-	-	-	-	-
		도시첨단	-	-	-	-	-	-	-
		농공	5	618	514	476	476	0	0.0
	서천군	계	5	3,541	1,907	536	536	0	0.0
		국가	1	2,763	1,325	0	0	0	0.0
		일반	-	-	-	-	-	-	-
		도시첨단	-	-	-	-	-	-	-
		농공	4	778	582	536	536	0	0.0
	청양군	계	5	851	611	611	611	0	0.0
		국가	-	-	-	-	-	-	-
		일반	-	-	-	-	-	-	-
		도시첨단	-	-	-	-	-	-	-
		농공	5	851	611	611	611	0	0.0

2009년 12월말 현재 (단위 : 천㎡, %)

시도	시군구	유형	단지수	지정면적	산업시설용지				
					분양대상면적	개발면적	분양	미분양	미분양율
충남	홍성군	계	9	2,117	1,510	619	591	28	4.5
		국가	-	-	-	-	-	-	-
		일반	1	1,162	789	0	0	0	0.0
		도시첨단	-	-	-	-	-	-	-
		농공	8	955	721	619	591	28	4.5
	예산군	계	10	3,625	2,472	912	912	0	0.0
		국가	-	-	-	-	-	-	-
		일반	2	2,345	1,451	0	0	0	0.0
		도시첨단	-	-	-	-	-	-	-
		농공	8	1,280	1,021	912	912	0	0.0
	태안군	계	1	105	80	80	80	0	0.0
		국가	-	-	-	-	-	-	-
		일반	-	-	-	-	-	-	-
		도시첨단	-	-	-	-	-	-	-
		농공	1	105	80	80	80	0	0.0
	당진군	계	12	31,271	17,215	8,280	8,280	0	0.0
		국가	2	18,142	8,434	3,378	3,378	0	0.0
		일반	3	12,133	8,047	4,168	4,168	0	0.0
		도시첨단	-	-	-	-	-	-	-
		농공	7	996	734	734	734	0	0.0
전북	소계	계	67	120,423	47,485	32,275	31,907	368	1.1
		국가	3	65,586	13,268	13,268	13,212	56	0.4
		일반	17	46,721	27,746	13,469	13,439	30	0.2
		도시첨단	1	110	39	39	39	0	0
		농공	46	8,005	6,432	5,499	5,217	283	5.1
	전주시	계	4	2,770	1,896	1,739	1,739	0	0.0
		국가	-	-	-	-	-	-	-
		일반	3	2,660	1,857	1,700	1,700	0	0.0
		도시첨단	1	110	39	39	39	0	0.0
		농공	-	-	-	-	-	-	-
	군산시	계	7	89,070	26,129	16,009	15,953	56	0.3
		국가	2	64,160	12,105	12,105	12,049	56	0.5
		일반	2	24,341	13,556	3,436	3,436	0	0.0
		도시첨단	-	-	-	-	-	-	-
		농공	3	568	468	468	468	0	0.0
	익산시	계	9	9,084	6,376	4,314	4,314	0	0.0
		국가	1	1,426	1,163	1,163	1,163	0	0.0
		일반	3	6,604	4,400	2,563	2,563	0	0.0
		도시첨단	-	-	-	-	-	-	-
		농공	5	1,054	812	588	588	0	0.0
	정읍시	계	10	4,204	2,862	2,269	2,263	7	0.3
		국가	-	-	-	-	-	-	-
		일반	4	3,124	1,972	1,567	1,560	7	0.4
		도시첨단	-	-	-	-	-	-	-
		농공	6	1,080	890	703	703	0	0.0
	남원시	계	6	733	573	573	467	106	18.4
		국가	-	-	-	-	-	-	-
		일반	-	-	-	-	-	-	-
		도시첨단	-	-	-	-	-	-	-
		농공	6	733	573	573	467	106	18.4

2009년 12월말 현재 (단위 : 천㎡, %)

시도	시군구	유형	단지수	지정면적	산업시설용지				
					분양대상면적	개발면적	분양	미분양	미분양율
전북	김제시	계	8	4,465	2,854	1,240	1,238	2	0.1
		국가	-	-	-	-	-	-	-
		일반	2	3,190	1,795	181	181	0	0.0
		도시첨단	-	-	-	-	-	-	-
		농공	6	1,275	1,058	1,058	1,057	2	0.2
	완주군	계	3	6,843	4,408	4,408	4,385	23	0.5
		국가	-	-	-	-	-	-	-
		일반	2	6,445	4,022	4,022	3,999	23	0.6
		도시첨단	-	-	-	-	-	-	-
		농공	1	398	386	386	386	0	0.0
	진안군	계	3	465	342	150	150	0	0.0
		국가	-	-	-	-	-	-	-
		일반	-	-	-	-	-	-	-
		도시첨단	-	-	-	-	-	-	-
		농공	3	465	342	150	150	0	0.0
	무주군	계	2	241	199	199	199	0	0.0
		국가	-	-	-	-	-	-	-
		일반	-	-	-	-	-	-	-
		도시첨단	-	-	-	-	-	-	-
		농공	2	241	199	199	199	0	0.0
	장수군	계	2	346	253	253	253	0	0.0
		국가	-	-	-	-	-	-	-
		일반	-	-	-	-	-	-	-
		도시첨단	-	-	-	-	-	-	-
		농공	2	346	253	253	253	0	0.0
	임실군	계	3	333	277	250	150	100	40.0
		국가	-	-	-	-	-	-	-
		일반	-	-	-	-	-	-	-
		도시첨단	-	-	-	-	-	-	-
		농공	3	333	277	250	150	100	40.0
	순창군	계	3	369	291	291	216	76	26.0
		국가	-	-	-	-	-	-	-
		일반	-	-	-	-	-	-	-
		도시첨단	-	-	-	-	-	-	-
		농공	3	369	291	291	216	76	26.0
	고창군	계	3	560	433	396	396	0	0.0
		국가	-	-	-	-	-	-	-
		일반	-	-	-	-	-	-	-
		도시첨단	-	-	-	-	-	-	-
		농공	3	560	433	396	396	0	0.0
	부안군	계	4	939	592	185	185	0	0.0
		국가	-	-	-	-	-	-	-
		일반	1	356	143	0	0	0	0.0
		도시첨단	-	-	-	-	-	-	-
		농공	3	583	449	185	185	0	0.0
전남	소계	계	79	252,729	104,286	59,027	57,959	1,069	1.8
		국가	5	173,858	58,137	45,291	44,979	312	0.7
		일반	26	70,216	39,502	8,063	7,478	585	7.3
		도시첨단	-	-	-	-	-	-	-
		농공	48	8,655	6,647	5,674	5,502	172	3.0

2009년 12월말 현재 (단위 : 천㎡, %)

시도	시군구	유형	단지수	지정면적	산업시설용지				
					분양대상면적	개발면적	분양	미분양	미분양율
전남	목포시	계	4	2,510	1,737	616	616	0	0.0
		국가	-	-	-	-	-	-	-
		일반	3	1,980	1,292	170	170	0	0.0
		도시첨단	-	-	-	-	-	-	-
		농공	1	530	445	445	445	0	0.0
	여수시	계	7	83,208	45,960	26,334	26,019	315	1.2
		국가	2	54,341	28,467	22,304	22,301	3	0.0
		일반	4	28,747	17,397	3,933	3,621	312	7.9
		도시첨단	-	-	-	-	-	-	-
		농공	1	119	96	96	96	0	0.0
	순천시	계	3	1,643	1,151	738	706	32	4.3
		국가	-	-	-	-	-	-	-
		일반	2	1,537	1,070	657	625	32	4.8
		도시첨단	-	-	-	-	-	-	-
		농공	1	106	81	81	81	0	0.0
	나주시	계	9	4,690	3,112	1,207	965	242	20.0
		국가	-	-	-	-	-	-	-
		일반	3	3,829	2,467	657	415	242	36.8
		도시첨단	-	-	-	-	-	-	-
		농공	6	861	645	550	550	0	0.0
	광양시	계	5	100,950	23,953	16,401	16,401	0	0.0
		국가	1	96,405	21,627	16,389	16,389	0	0.0
		일반	4	4,545	2,326	12	12	0	0.0
		도시첨단	-	-	-	-	-	-	-
		농공	-	-	-	-	-	-	-
	담양군	계	3	752	568	568	412	156	27.4
		국가	-	-	-	-	-	-	-
		일반	-	-	-	-	-	-	-
		도시첨단	-	-	-	-	-	-	-
		농공	3	752	568	568	412	156	27.4
	곡성군	계	3	949	826	826	826	0	0.0
		국가	-	-	-	-	-	-	-
		일반	-	-	-	-	-	-	-
		도시첨단	-	-	-	-	-	-	-
		농공	3	949	826	826	826	0	0.0
	구례군	계	2	246	181	82	82	0	0.0
		국가	-	-	-	-	-	-	-
		일반	-	-	-	-	-	-	-
		도시첨단	-	-	-	-	-	-	-
		농공	2	246	181	82	82	0	0.0
	고흥군	계	3	2,955	1,417	39	39	0	0.0
		국가	-	-	-	-	-	-	-
		일반	1	2,758	1,277	0	0	0	0.0
		도시첨단	-	-	-	-	-	-	-
		농공	2	197	139	39	39	0	0.0
	보성군	계	3	398	283	185	185	0	0.0
		국가	-	-	-	-	-	-	-
		일반	-	-	-	-	-	-	-
		도시첨단	-	-	-	-	-	-	-
		농공	3	398	283	185	185	0	0.0

2009년 12월말 현재 (단위 : 천㎡, %)

시도	시군구	유형	단지수	지정면적	산업시설용지				
					분양대상면적	개발면적	분양	미분양	미분양율
전남	화순군	계	5	1,438	949	714	714	0	0.0
		국가	-	-	-	-	-	-	-
		일반	1	755	389	154	154	0	0.0
		도시첨단	-	-	-	-	-	-	-
		농공	4	683	560	560	560	0	0.0
	장흥군	계	2	3,023	1,249	79	79	0	0.0
		국가	-	-	-	-	-	-	-
		일반	1	2,920	1,170	0	0	0	0.0
		도시첨단	-	-	-	-	-	-	-
		농공	1	103	79	79	79	0	0.0
	강진군	계	3	1,689	986	44	44	0	0.0
		국가	-	-	-	-	-	-	-
		일반	1	1,484	830	0	0	0	0.0
		도시첨단	-	-	-	-	-	-	-
		농공	2	205	156	44	44	0	0.0
	해남군	계	3	2,336	1,633	224	224	0	0.0
		국가	-	-	-	-	-	-	-
		일반	1	2,083	1,409	0	0	0	0.0
		도시첨단	-	-	-	-	-	-	-
		농공	2	253	224	224	224	0	0.0
	영암군	계	4	24,125	8,969	8,914	8,605	309	3.5
		국가	1	20,887	6,597	6,597	6,288	309	4.7
		일반	1	2,971	2,153	2,097	2,097	0	0.0
		도시첨단	-	-	-	-	-	-	-
		농공	2	267	219	219	219	0	0.0
	무안군	계	4	1,002	778	555	555	0	0.0
		국가	-	-	-	-	-	-	-
		일반	-	-	-	-	-	-	-
		도시첨단	-	-	-	-	-	-	-
		농공	4	1,002	778	555	555	0	0.0
	함평군	계	3	2,493	1,652	206	206	0	0.0
		국가	1	2,225	1,446	0	0	0	0.0
		일반	-	-	-	-	-	-	-
		도시첨단	-	-	-	-	-	-	-
		농공	2	268	206	206	206	0	0.0
	영광군	계	3	1,907	1,257	136	136	0	0.0
		국가	-	-	-	-	-	-	-
		일반	1	1,641	1,096	0	0	0	0.0
		도시첨단	-	-	-	-	-	-	-
		농공	2	266	161	136	136	0	0.0
	장성군	계	4	1,392	719	161	161	0	0.0
		국가	-	-	-	-	-	-	-
		일반	1	902	382	0	0	0	0.0
		도시첨단	-	-	-	-	-	-	-
		농공	3	490	337	161	161	0	0.0
	완도군	계	2	560	364	364	348	16	4.3
		국가	-	-	-	-	-	-	-
		일반	-	-	-	-	-	-	-
		도시첨단	-	-	-	-	-	-	-
		농공	2	560	364	364	348	16	4.3

2009년 12월말 현재 (단위 : 천㎡, %)

시도	시군구	유형	단지수	지정면적	산업시설용지				
					분양대상면적	개발면적	분양	미분양	미분양율
전남	진도군	계	2	786	603	453	453	0	0.0
		국가	-	-	-	-	-	-	-
		일반	1	686	532	382	382	0	0.0
		도시첨단	-	-	-	-	-	-	-
		농공	1	101	70	70	70	0	0.0
	신안군	계	2	13,678	5,941	183	183	0	0.0
		국가	-	-	-	-	-	-	-
		일반	1	13,379	5,713	0	0	0	0.0
		도시첨단	-	-	-	-	-	-	-
		농공	1	299	229	183	183	0	0.0
경북	소계	계	101	122,221	64,907	47,581	46,428	1,153	2.4
		국가	6	84,290	39,280	29,783	29,783	0	0.0
		일반	37	28,418	18,178	10,708	9,664	1,044	9.8
		도시첨단	-	-	-	-	-	-	-
		농공	58	9,513	7,449	7,090	6,981	109	1.5
	포항시	계	7	50,787	20,842	15,513	15,513	0	0.0
		국가	2	44,071	17,279	13,613	13,613	0	0.0
		일반	4	6,520	3,424	1,761	1,761	0	0.0
		도시첨단	-	-	-	-	-	-	-
		농공	1	196	139	139	139	0	0.0
	경주시	계	16	9,240	4,064	2,896	2,553	343	11.8
		국가	1	4,055	377	377	377	0	0.0
		일반	10	4,621	3,231	2,063	1,720	343	16.6
		도시첨단	-	-	-	-	-	-	-
		농공	5	564	456	456	456	0	0.0
	김천시	계	5	1,714	1,181	620	620	0	0.0
		국가	-	-	-	-	-	-	-
		일반	1	805	561	0	0	0	0.0
		도시첨단	-	-	-	-	-	-	-
		농공	4	909	620	620	620	0	0.0
	안동시	계	4	1,501	974	575	438	137	23.7
		국가	-	-	-	-	-	-	-
		일반	1	944	536	137	0	137	100.0
		도시첨단	-	-	-	-	-	-	-
		농공	3	557	438	438	438	0	0.0
	구미시	계	6	36,502	21,881	16,049	16,049	0	0.0
		국가	3	36,165	21,625	15,793	15,793	0	0.0
		일반	-	-	-	-	-	-	-
		도시첨단	-	-	-	-	-	-	-
		농공	3	337	256	256	256	0	0.0
	영주시	계	9	1,579	1,231	1,176	1,149	27	2.3
		국가	-	-	-	-	-	-	-
		일반	3	380	269	214	214	0	0.0
		도시첨단	-	-	-	-	-	-	-
		농공	6	1,199	963	963	935	27	2.8
	영천시	계	7	3,849	2,670	675	675	0	0.0
		국가	-	-	-	-	-	-	-
		일반	2	3,036	1,996	0	0	0	0.0
		도시첨단	-	-	-	-	-	-	-
		농공	5	813	675	675	675	0	0.0

2009년 12월말 현재 (단위 : 천㎡, %)

시도	시군구	유형	단지수	지정면적	산업시설용지				
					분양대상면적	개발면적	분양	미분양	미분양율
경북	상주시	계	9	2,988	2,138	1,734	1,271	464	26.7
		국가	-	-	-	-	-	-	-
		일반	2	2,061	1,422	1,210	754	457	37.7
		도시첨단	-	-	-	-	-	-	-
		농공	7	928	716	524	517	7	1.4
	문경시	계	6	880	691	577	575	2	0.4
		국가	-	-	-	-	-	-	-
		일반	1	126	83	83	83	0	0.0
		도시첨단	-	-	-	-	-	-	-
		농공	5	754	608	495	493	2	0.4
	경산시	계	4	3,661	2,517	2,469	2,361	108	4.4
		국가	-	-	-	-	-	-	-
		일반	4	3,661	2,517	2,469	2,361	108	4.4
		도시첨단	-	-	-	-	-	-	-
		농공	-	-	-	-	-	-	-
	군위군	계	3	602	433	320	320	0	0.0
		국가	-	-	-	-	-	-	-
		일반	1	198	113	0	0	0	0.0
		도시첨단	-	-	-	-	-	-	-
		농공	2	404	320	320	320	0	0.0
	의성군	계	4	712	569	516	462	53	10.3
		국가	-	-	-	-	-	-	-
		일반	-	-	-	-	-	-	-
		도시첨단	-	-	-	-	-	-	-
		농공	4	712	569	516	462	53	10.3
	영덕군	계	1	146	120	120	120	0	0.0
		국가	-	-	-	-	-	-	-
		일반	-	-	-	-	-	-	-
		도시첨단	-	-	-	-	-	-	-
		농공	1	146	120	120	120	0	0.0
	청도군	계	2	391	308	308	308	0	0.0
		국가	-	-	-	-	-	-	-
		일반	-	-	-	-	-	-	-
		도시첨단	-	-	-	-	-	-	-
		농공	2	391	308	308	308	0	0.0
	고령군	계	6	1,998	1,403	1,381	1,381	0	0.0
		국가	-	-	-	-	-	-	-
		일반	4	1,603	1,066	1,044	1,044	0	0.0
		도시첨단	-	-	-	-	-	-	-
		농공	2	395	337	337	337	0	0.0
	성주군	계	5	1,406	986	420	420	0	0.0
		국가	-	-	-	-	-	-	-
		일반	2	930	618	52	52	0	0.0
		도시첨단	-	-	-	-	-	-	-
		농공	3	477	368	368	368	0	0.0
	칠곡군	계	3	3,712	2,481	1,813	1,813	0	0.0
		국가	-	-	-	-	-	-	-
		일반	2	3,536	2,344	1,676	1,676	0	0.0
		도시첨단	-	-	-	-	-	-	-
		농공	1	176	137	137	137	0	0.0

2009년 12월말 현재 (단위 : 천㎡, %)

시도	시군구	유형	단지수	지정면적	산업시설용지				
					분양대상면적	개발면적	분양	미분양	미분양율
경북	예천군	계	1	129	99	99	99	0	0.0
		국가	-	-	-	-	-	-	-
		일반	-	-	-	-	-	-	-
		도시첨단	-	-	-	-	-	-	-
		농공	1	129	99	99	99	0	0.0
	봉화군	계	2	300	228	228	209	19	8.4
		국가	-	-	-	-	-	-	-
		일반	-	-	-	-	-	-	-
		도시첨단	-	-	-	-	-	-	-
		농공	2	300	228	228	209	19	8.4
	울진군	계	1	126	92	92	92	0	0.0
		국가	-	-	-	-	-	-	-
		일반	-	-	-	-	-	-	-
		도시첨단	-	-	-	-	-	-	-
		농공	1	126	92	92	92	0	0.0
경남	소계	계	127	108,844	62,445	42,389	42,308	81	0.2
		국가	7	57,624	28,675	26,227	26,227	0	0.0
		일반	45	40,082	25,183	9,522	9,458	64	0.7
		도시첨단	1	145	66	0	0	0	0.0
		농공	74	10,992	8,521	6,640	6,623	17	0.3
	창원시	계	2	37,234	17,475	17,066	17,066	0	0.0
		국가	1	36,756	17,245	17,066	17,066	0	0.0
		일반	1	478	230	0	0	0	0.0
		도시첨단	-	-	-	-	-	-	-
		농공	-	-	-	-	-	-	-
	마산시	계	5	1,507	999	548	536	12	2.2
		국가	-	-	-	-	-	-	-
		일반	3	1,229	821	437	425	12	2.8
		도시첨단	1	145	66	0	0	0	0.0
		농공	1	133	111	111	111	0	0.0
	진주시	계	10	5,494	3,007	1,974	1,974	0	0.0
		국가	-	-	-	-	-	-	-
		일반	3	4,613	2,404	1,514	1,514	0	0.0
		도시첨단	-	-	-	-	-	-	-
		농공	7	881	603	459	459	0	0.0
	진해시	계	5	5,853	2,363	1,445	1,428	18	1.2
		국가	2	4,810	1,641	726	726	0	0.0
		일반	3	1,043	722	719	702	18	2.5
		도시첨단	-	-	-	-	-	-	-
		농공	-	-	-	-	-	-	-
	통영시	계	1	3,776	2,942	2,180	2,180	0	0.0
		국가	1	3,776	2,942	2,180	2,180	0	0.0
		일반	-	-	-	-	-	-	-
		도시첨단	-	-	-	-	-	-	-
		농공	-	-	-	-	-	-	-
	사천시	계	11	6,361	4,422	3,529	3,495	34	1.0
		국가	-	-	-	-	-	-	-
		일반	4	5,030	3,381	2,816	2,782	34	1.2
		도시첨단	-	-	-	-	-	-	-
		농공	7	1,331	1,041	712	712	0	0.0

2009년 12월말 현재 (단위 : 천㎡, %)

시도	시군구	유형	단지수	지정면적	산업시설용지				
					분양대상면적	개발면적	분양	미분양	미분양율
경남	김해시	계	10	2,971	1,917	999	999	0	0.0
		국가	-	-	-	-	-	-	-
		일반	2	1,658	909	106	106	0	0.0
		도시첨단	-	-	-	-	-	-	-
		농공	8	1,314	1,008	892	892	0	0.0
	밀양시	계	9	3,493	2,300	594	594	0	0.0
		국가	-	-	-	-	-	-	-
		일반	3	2,402	1,458	0	0	0	0.0
		도시첨단	-	-	-	-	-	-	-
		농공	6	1,091	841	594	594	0	0.0
	거제시	계	6	13,968	8,004	6,255	6,255	0	0.0
		국가	3	12,282	6,847	6,255	6,255	0	0.0
		일반	2	1,406	946	0	0	0	0.0
		도시첨단	-	-	-	-	-	-	-
		농공	1	280	210	0	0	0	0
	양산시	계	5	4,238	2,789	1,961	1,961	0	0.0
		국가	-	-	-	-	-	-	-
		일반	4	4,152	2,720	1,891	1,891	0	0.0
		도시첨단	-	-	-	-	-	-	-
		농공	1	86	70	70	70	0	0.0
	의령군	계	4	817	668	668	668	0	0.0
		국가	-	-	-	-	-	-	-
		일반	-	-	-	-	-	-	-
		도시첨단	-	-	-	-	-	-	-
		농공	4	817	668	668	668	0	0.0
	함안군	계	12	7,515	4,975	2,683	2,683	0	0.0
		국가	-	-	-	-	-	-	-
		일반	4	6,480	4,126	1,834	1,834	0	0.0
		도시첨단	-	-	-	-	-	-	-
		농공	8	1,035	849	849	849	0	0.0
	창녕군	계	8	1,802	1,284	156	156	0	0.0
		국가	-	-	-	-	-	-	-
		일반	3	1,110	721	0	0	0	0.0
		도시첨단	-	-	-	-	-	-	-
		농공	5	692	563	156	156	0	0.0
	고성군	계	9	2,229	1,464	473	473	0	0.0
		국가	-	-	-	-	-	-	-
		일반	5	1,589	991	0	0	0	0.0
		도시첨단	-	-	-	-	-	-	-
		농공	4	640	473	473	473	0	0.0
	남해군	계	1	59	47	47	47	0	0.0
		국가	-	-	-	-	-	-	-
		일반	-	-	-	-	-	-	-
		도시첨단	-	-	-	-	-	-	-
		농공	1	59	47	47	47	0	0.0
	하동군	계	6	7,413	4,979	202	202	0	0.0
		국가	-	-	-	-	-	-	-
		일반	2	6,987	4,668	0	0	0	0.0
		도시첨단	-	-	-	-	-	-	-
		농공	4	426	310	202	202	0	0.0

2009년 12월말 현재 (단위 : 천㎡, %)

시도	시군구	유형	단지수	지정면적	산업시설용지				
					분양대상면적	개발면적	분양	미분양	미분양율
경남	산청군	계	5	639	485	203	203	0	0.0
		국가	-	-	-	-	-	-	-
		일반	2	173	129	0	0	0	0.0
		도시첨단	-	-	-	-	-	-	-
		농공	3	466	356	203	203	0	0.0
	함양군	계	8	1,690	1,037	619	619	0	0.0
		국가	-	-	-	-	-	-	-
		일반	3	988	490	203	203	0	0.0
		도시첨단	-	-	-	-	-	-	-
		농공	5	702	546	417	417	0	0.0
	거창군	계	7	1,342	926	423	406	17	4.0
		국가	-	-	-	-	-	-	-
		일반	1	745	466	0	0	0	0.0
		도시첨단	-	-	-	-	-	-	-
		농공	6	596	460	423	406	17	4.0
	합천군	계	3	443	365	365	365	0	0.0
		국가	-	-	-	-	-	-	-
		일반	-	-	-	-	-	-	-
		도시첨단	-	-	-	-	-	-	-
		농공	3	443	365	365	365	0	0.0
제주	소계	계	5	1,607	741	658	481	177	26.9
		국가	1	1,099	417	417	240	177	42.4
		일반	1	195	84	0	0	0	0.0
		도시첨단	-	-	-	-	-	-	-
		농공	3	313	241	241	241	0	0.0
	제주시	계	4	1,491	648	564	387	177	31.4
		국가	1	1,099	417	417	240	177	42.4
		일반	1	195	84	0	0	0	0.0
		도시첨단	-	-	-	-	-	-	-
		농공	2	198	147	147	147	0	0.0
	서귀포시	계	1	115	94	94	94	0	0.0
		국가	-	-	-	-	-	-	-
		일반	-	-	-	-	-	-	-
		도시첨단	-	-	-	-	-	-	-
		농공	1	115	94	94	94	0	0.0

3. 개발현황

2009년 12월말 현재 (단위 : 천㎡, %)

시도	시군구	유형	단지수	계 (지정면적)	개발대상			개발 미대상
					소계	조성면적	미조성면적	
전국	합계	계	815	1,349,923	1,053,454	669,661	383,793	296,469
		국가	40	862,687	567,565	424,695	142,870	295,122
		일반	368	422,555	421,413	189,789	231,624	1,142
		도시첨단	6	720	720	158	562	0
		농공	401	63,962	63,757	55,019	8,737	205
서울	소계	계	3	3,250	3,250	2,137	1,113	0
		국가	1	1,982	1,982	1,982	0	0
		일반	2	1,268	1,268	156	1,113	0
		도시첨단	-	-	-	-	-	-
		농공	-	-	-	-	-	-
	강서구	계	1	1,113	1,113	0	1,113	0
		국가	-	-	-	-	-	-
		일반	1	1,113	1,113	0	1,113	0
		도시첨단	-	-	-	-	-	-
		농공	-	-	-	-	-	-
	구로구	계	2	2,137	2,137	2,137	0	0
		국가	1	1,982	1,982	1,982	0	0
		일반	1	156	156	156	0	0
		도시첨단	-	-	-	-	-	-
		농공	-	-	-	-	-	-
부산	소계	계	17	28,780	28,752	19,322	9,430	28
		국가	1	8,844	8,844	8,815	29	0
		일반	13	19,451	19,423	10,250	9,174	28
		도시첨단	2	227	227	0	227	0
		농공	1	258	258	258	0	0
	해운대구	계	2	1,301	1,301	1,178	123	0
		국가	-	-	-	-	-	-
		일반	1	1,178	1,178	1,178	0	0
		도시첨단	1	123	123	0	123	0
		농공	-	-	-	-	-	-
	사하구	계	2	2,869	2,869	2,815	54	0
		국가	-	-	-	-	-	-
		일반	2	2,869	2,869	2,815	54	0
		도시첨단	-	-	-	-	-	-
		농공	-	-	-	-	-	-
	금정구	계	1	104	104	0	104	0
		국가	-	-	-	-	-	-
		일반	-	-	-	-	-	-
		도시첨단	1	104	104	0	104	0
		농공	-	-	-	-	-	-
	강서구	계	6	20,030	20,002	13,870	6,132	28
		국가	1	8,844	8,844	8,815	29	0
		일반	5	11,186	11,158	5,055	6,103	28
		도시첨단	-	-	-	-	-	-
		농공	-	-	-	-	-	-

2009년 12월말 현재 (단위 : 천㎡, %)

시도	시군구	유형	단지수	계 (지정면적)	개발대상			개발 미대상
					소계	조성면적	미조성면적	
부산	기장군	계	6	4,476	4,476	1,459	3,016	0
		국가	-	-	-	-	-	-
		일반	5	4,218	4,218	1,201	3,016	0
		도시첨단	-	-	-	-	-	-
		농공	1	258	258	258	0	0
대구	소계	계	14	38,023	38,022	20,123	17,900	0
		국가	1	8,521	8,521	0	8,521	0
		일반	11	29,148	29,148	19,769	9,378	0
		도시첨단	-	-	-	-	-	-
		농공	2	354	354	354	0	0
	동구	계	1	1,177	1,177	0	1,177	0
		국가	-	-	-	-	-	-
		일반	1	1,177	1,177	0	1,177	0
		도시첨단	-	-	-	-	-	-
		농공	-	-	-	-	-	-
	서구	계	1	862	862	862	0	0
		국가	-	-	-	-	-	-
		일반	1	862	862	862	0	0
		도시첨단	-	-	-	-	-	-
		농공	-	-	-	-	-	-
	북구	계	1	782	782	782	0	0
		국가	-	-	-	-	-	-
		일반	1	782	782	782	0	0
		도시첨단	-	-	-	-	-	-
		농공	-	-	-	-	-	-
	달서구	계	4	10,801	10,800	10,800	0	0
		국가	-	-	-	-	-	-
		일반	4	10,801	10,800	10,800	0	0
		도시첨단	-	-	-	-	-	-
		농공	-	-	-	-	-	-
	달성군	계	7	24,401	24,401	7,679	16,723	0
		국가	1	8,521	8,521	0	8,521	0
		일반	4	15,527	15,527	7,325	8,202	0
		도시첨단	-	-	-	-	-	-
		농공	2	354	354	354	0	0
인천	소계	계	9	18,603	18,603	16,399	2,203	0
		국가	2	11,320	11,320	11,320	0	0
		일반	7	7,283	7,283	5,080	2,203	0
		도시첨단	-	-	-	-	-	-
		농공	-	-	-	-	-	-
	남구	계	2	1,486	1,486	1,486	0	0
		국가	-	-	-	-	-	-
		일반	2	1,486	1,486	1,486	0	0
		도시첨단	-	-	-	-	-	-
		농공	-	-	-	-	-	-
	연수구	계	1	2,402	2,402	2,402	0	0
		국가	-	-	-	-	-	-
		일반	1	2,402	2,402	2,402	0	0
		도시첨단	-	-	-	-	-	-
		농공	-	-	-	-	-	-

2009년 12월말 현재 (단위 : 천㎡, %)

시도	시군구	유형	단지수	계 (지정면적)	개발대상			개발 미대상
					소계	조성면적	미조성면적	
인천	남동구	계	1	9,574	9,574	9,574	0	0
		국가	1	9,574	9,574	9,574	0	0
		일반	-	-	-	-	-	-
		도시첨단	-	-	-	-	-	-
		농공	-	-	-	-	-	-
	부평구	계	1	610	610	610	0	0
		국가	1	610	610	610	0	0
		일반	-	-	-	-	-	-
		도시첨단	-	-	-	-	-	-
		농공	-	-	-	-	-	-
	서구	계	4	4,472	4,472	2,269	2,203	0
		국가	1	1,136	1,136	1,136	0	0
		일반	3	3,336	3,336	1,133	2,203	0
		도시첨단	-	-	-	-	-	-
		농공	-	-	-	-	-	-
	강화군	계	1	59	59	59	0	0
		국가	-	-	-	-	-	-
		일반	1	59	59	59	0	0
		도시첨단	-	-	-	-	-	-
		농공	-	-	-	-	-	-
광주	소계	계	9	26,536	26,536	19,021	7,515	0
		국가	2	11,849	11,849	7,931	3,917	0
		일반	6	14,363	14,363	10,765	3,598	0
		도시첨단	-	-	-	-	-	-
		농공	1	324	324	324	0	0
	남구	계	1	394	394	394	0	0
		국가	-	-	-	-	-	-
		일반	1	394	394	394	0	0
		도시첨단	-	-	-	-	-	-
		농공	-	-	-	-	-	-
	북구	계	2	10,929	10,929	8,868	2,061	0
		국가	1	9,992	9,992	7,931	2,061	0
		일반	1	937	937	937	0	0
		도시첨단	-	-	-	-	-	-
		농공	-	-	-	-	-	-
	광산구	계	6	15,213	15,213	9,759	5,454	0
		국가	1	1,856	1,856	0	1,856	0
		일반	4	13,032	13,032	9,435	3,598	0
		도시첨단	-	-	-	-	-	-
		농공	1	324	324	324	0	0
대전	소계	계	3	71,673	40,462	39,621	841	31,211
		국가	1	70,417	39,206	38,365	841	31,211
		일반	2	1,256	1,256	1,256	0	0
		도시첨단	-	-	-	-	-	-
		농공	-	-	-	-	-	-
	유성구	계	1	67,222	36,011	35,170	841	31,211
		국가	1	67,222	36,011	35,170	841	31,211
		일반	-	-	-	-	-	-
		도시첨단	-	-	-	-	-	-
		농공	-	-	-	-	-	-

2009년 12월말 현재 (단위 : 천㎡, %)

시도	시군구	유형	단지수	계 (지정면적)	개발대상			개발 미대상
					소계	조성면적	미조성면적	
대전	대덕구	계	3	4,451	4,451	4,451	0	0
		국가	1	3,195	3,195	3,195	0	0
		일반	2	1,256	1,256	1,256	0	0
		도시첨단	-	-	-	-	-	-
		농공	-	-	-	-	-	-
울산	소계	계	15	84,838	77,062	65,454	11,607	7,776
		국가	2	73,645	65,869	62,734	3,135	7,776
		일반	9	10,597	10,597	2,125	8,472	0
		도시첨단	-	-	-	-	-	-
		농공	4	595	595	595	0	0
	북구	계	6	50,570	48,103	47,195	909	2,466
		국가	1	48,055	45,589	45,377	212	2,466
		일반	4	2,250	2,250	1,553	697	0
		도시첨단	-	-	-	-	-	-
		농공	1	265	265	265	0	0
	울주군	계	9	34,268	28,959	18,260	10,699	5,310
		국가	1	25,590	20,280	17,357	2,923	5,310
		일반	5	8,347	8,347	572	7,776	0
		도시첨단	-	-	-	-	-	-
		농공	3	331	331	331	0	0
경기	소계	계	98	299,044	207,015	122,666	84,349	92,029
		국가	4	254,397	162,461	98,505	63,956	91,936
		일반	93	44,530	44,438	24,045	20,393	93
		도시첨단	-	-	-	-	-	-
		농공	1	117	117	117	0	0
	수원시	계	3	1,205	1,205	410	795	0
		국가	-	-	-	-	-	-
		일반	3	1,205	1,205	410	795	0
		도시첨단	-	-	-	-	-	-
		농공	-	-	-	-	-	-
	성남시	계	2	1,893	1,893	1,823	69	0
		국가	-	-	-	-	-	-
		일반	2	1,893	1,893	1,823	69	0
		도시첨단	-	-	-	-	-	-
		농공	-	-	-	-	-	-
	의정부시	계	1	346	346	346	0	0
		국가	-	-	-	-	-	-
		일반	1	346	346	346	0	0
		도시첨단	-	-	-	-	-	-
		농공	-	-	-	-	-	-
	부천시	계	1	291	291	291	0	0
		국가	-	-	-	-	-	-
		일반	1	291	291	291	0	0
		도시첨단	-	-	-	-	-	-
		농공	-	-	-	-	-	-
	평택시	계	14	29,487	27,931	17,784	10,147	1,556
		국가	1	16,665	15,109	13,349	1,759	1,556
		일반	13	12,822	12,822	4,435	8,388	0
		도시첨단	-	-	-	-	-	-
		농공	-	-	-	-	-	-

2009년 12월말 현재 (단위 : 천㎡, %)

시도	시군구	유형	단지수	계 (지정면적)	개발대상			개발 미대상
					소계	조성면적	미조성면적	
경기	동두천시	계	3	503	503	503	0	0
		국가	-	-	-	-	-	-
		일반	3	503	503	503	0	0
		도시첨단	-	-	-	-	-	-
		농공	-	-	-	-	-	-
	안산시	계	2	59,358	59,358	59,358	0	0
		국가	1	59,221	59,221	59,221	0	0
		일반	1	137	137	137	0	0
		도시첨단	-	-	-	-	-	-
		농공	-	-	-	-	-	-
	남양주시	계	3	483	483	0	483	0
		국가	-	-	-	-	-	-
		일반	3	483	483	0	483	0
		도시첨단	-	-	-	-	-	-
		농공	-	-	-	-	-	-
	오산시	계	2	1,113	1,113	443	670	0
		국가	-	-	-	-	-	-
		일반	2	1,113	1,113	443	670	0
		도시첨단	-	-	-	-	-	-
		농공	-	-	-	-	-	-
	시흥시	계	1	117,520	31,573	22,091	9,482	85,947
		국가	1	117,520	31,573	22,091	9,482	85,947
		일반	-	-	-	-	-	-
		도시첨단	-	-	-	-	-	-
		농공	-	-	-	-	-	-
	용인시	계	1	1,015	1,015	0	1,015	0
		국가	-	-	-	-	-	-
		일반	1	1,015	1,015	0	1,015	0
		도시첨단	-	-	-	-	-	-
		농공	-	-	-	-	-	-
	파주시	계	14	7,678	7,678	5,303	2,375	0
		국가	2	1,640	1,640	954	686	0
		일반	12	6,038	6,038	4,349	1,689	0
		도시첨단	-	-	-	-	-	-
		농공	-	-	-	-	-	-
	이천시	계	1	60	60	60	0	0
		국가	-	-	-	-	-	-
		일반	1	60	60	60	0	0
		도시첨단	-	-	-	-	-	-
		농공	-	-	-	-	-	-
	안성시	계	20	4,086	4,086	2,844	1,243	0
		국가	-	-	-	-	-	-
		일반	19	3,970	3,970	2,727	1,243	0
		도시첨단	-	-	-	-	-	-
		농공	1	117	117	117	0	0
	김포시	계	7	2,868	2,868	2,101	768	0
		국가	-	-	-	-	-	-
		일반	7	2,868	2,868	2,101	768	0
		도시첨단	-	-	-	-	-	-
		농공	-	-	-	-	-	-

2009년 12월말 현재 (단위 : 천㎡, %)

시도	시군구	유형	단지수	계 (지정면적)	개발대상			개발 미대상
					소계	조성면적	미조성면적	
경기	화성시	계	12	69,041	64,517	8,460	56,056	4,524
		국가	2	59,351	54,918	2,889	52,029	4,433
		일반	10	9,690	9,599	5,572	4,027	91
		도시첨단	-	-	-	-	-	-
		농공	-	-	-	-	-	-
	양주시	계	7	1,149	1,149	497	653	0
		국가	-	-	-	-	-	-
		일반	7	1,149	1,149	497	653	0
		도시첨단	-	-	-	-	-	-
		농공	-	-	-	-	-	-
	포천시	계	2	237	237	237	0	0
		국가	-	-	-	-	-	-
		일반	2	237	237	237	0	0
		도시첨단	-	-	-	-	-	-
		농공	-	-	-	-	-	-
	여주군	계	2	117	117	59	58	0
		국가	-	-	-	-	-	-
		일반	2	117	117	59	58	0
		도시첨단	-	-	-	-	-	-
		농공	-	-	-	-	-	-
	연천군	계	2	534	534	0	534	0
		국가	-	-	-	-	-	-
		일반	2	534	534	0	534	0
		도시첨단	-	-	-	-	-	-
		농공	-	-	-	-	-	-
	가평군	계	1	60	57	57	0	2
		국가	-	-	-	-	-	-
		일반	1	60	57	57	0	2
		도시첨단	-	-	-	-	-	-
		농공	-	-	-	-	-	-
강원	소계	계	53	18,477	16,509	10,928	5,582	1,967
		국가	1	4,030	2,066	2,066	0	1,964
		일반	16	8,550	8,550	3,958	4,592	0
		도시첨단	1	187	187	0	187	0
		농공	35	5,709	5,706	4,904	803	3
	춘천시	계	9	2,179	2,179	1,345	834	0
		국가	-	-	-	-	-	-
		일반	3	1,096	1,096	541	555	0
		도시첨단	1	187	187	0	187	0
		농공	5	896	896	803	93	0
	원주시	계	9	3,556	3,556	2,305	1,252	0
		국가	-	-	-	-	-	-
		일반	6	2,426	2,426	1,175	1,252	0
		도시첨단	-	-	-	-	-	-
		농공	3	1,130	1,130	1,130	0	0
	강릉시	계	3	1,804	1,804	1,540	264	0
		국가	-	-	-	-	-	-
		일반	2	1,661	1,661	1,397	264	0
		도시첨단	-	-	-	-	-	-
		농공	1	143	143	143	0	0

2009년 12월말 현재 (단위 : 천㎡, %)

시도	시군구	유형	단지수	계 (지정면적)	개발대상			개발 미대상
					소계	조성면적	미조성면적	
강원	동해시	계	2	4,354	2,389	2,386	3	1,964
		국가	1	4,030	2,066	2,066	0	1,964
		일반	1	324	324	320	3	0
		도시첨단	-	-	-	-	-	-
		농공	-	-	-	-	-	-
	태백시	계	2	241	241	241	0	0
		국가	-	-	-	-	-	-
		일반	-	-	-	-	-	-
		도시첨단	-	-	-	-	-	-
		농공	2	241	241	241	0	0
	속초시	계	2	219	219	207	12	0
		국가	-	-	-	-	-	-
		일반	-	-	-	-	-	-
		도시첨단	-	-	-	-	-	-
		농공	2	219	219	207	12	0
	삼척시	계	3	983	980	198	782	3
		국가	-	-	-	-	-	-
		일반	1	782	782	0	782	0
		도시첨단	-	-	-	-	-	-
		농공	2	201	198	198	0	3
	홍천군	계	4	943	943	931	12	0
		국가	-	-	-	-	-	-
		일반	1	525	525	525	0	0
		도시첨단	-	-	-	-	-	-
		농공	3	418	418	406	12	0
	횡성군	계	6	2,727	2,727	659	2,067	0
		국가	-	-	-	-	-	-
		일반	2	1,737	1,737	0	1,737	0
		도시첨단	-	-	-	-	-	-
		농공	4	990	990	659	331	0
	영월군	계	2	257	257	257	0	0
		국가	-	-	-	-	-	-
		일반	-	-	-	-	-	-
		도시첨단	-	-	-	-	-	-
		농공	2	257	257	257	0	0
	평창군	계	1	106	106	106	0	0
		국가	-	-	-	-	-	-
		일반	-	-	-	-	-	-
		도시첨단	-	-	-	-	-	-
		농공	1	106	106	106	0	0
	정선군	계	3	321	321	213	108	0
		국가	-	-	-	-	-	-
		일반	-	-	-	-	-	-
		도시첨단	-	-	-	-	-	-
		농공	3	321	321	213	108	0
	철원군	계	2	277	277	277	0	0
		국가	-	-	-	-	-	-
		일반	-	-	-	-	-	-
		도시첨단	-	-	-	-	-	-
		농공	2	277	277	277	0	0

2009년 12월말 현재 (단위 : 천㎡, %)

시도	시군구	유형	단지수	계 (지정면적)	개발대상			개발 미대상
					소계	조성면적	미조성면적	
강원	화천군	계	1	112	112	112	0	0
		국가	-	-	-	-	-	-
		일반	-	-	-	-	-	-
		도시첨단	-	-	-	-	-	-
		농공	1	112	112	112	0	0
	인제군	계	1	145	145	0	145	0
		국가	-	-	-	-	-	-
		일반	-	-	-	-	-	-
		도시첨단	-	-	-	-	-	-
		농공	1	145	145	0	145	0
	고성군	계	2	138	138	34	104	0
		국가	-	-	-	-	-	-
		일반	-	-	-	-	-	-
		도시첨단	-	-	-	-	-	-
		농공	2	138	138	34	104	0
	양양군	계	1	117	117	117	0	0
		국가	-	-	-	-	-	-
		일반	-	-	-	-	-	-
		도시첨단	-	-	-	-	-	-
		농공	1	117	117	117	0	0
충북	소계	계	89	57,441	57,441	37,407	20,035	0
		국가	2	8,812	8,812	8,812	0	0
		일반	43	42,567	42,567	23,074	19,493	0
		도시첨단	1	51	51	48	3	0
		농공	43	6,012	6,012	5,473	539	0
	청주시	계	3	7,413	7,413	4,147	3,266	0
		국가	-	-	-	-	-	-
		일반	2	7,362	7,362	4,099	3,263	0
		도시첨단	1	51	51	48	3	0
		농공	-	-	-	-	-	-
	충주시	계	11	4,980	4,980	4,451	529	0
		국가	-	-	-	-	-	-
		일반	7	4,348	4,348	3,819	529	0
		도시첨단	-	-	-	-	-	-
		농공	4	632	632	632	0	0
	제천시	계	8	3,262	3,262	2,122	1,140	0
		국가	-	-	-	-	-	-
		일반	2	2,495	2,495	1,503	992	0
		도시첨단	-	-	-	-	-	-
		농공	6	767	767	619	148	0
	청원군	계	9	18,395	18,395	15,735	2,661	0
		국가	1	4,634	4,634	4,634	0	0
		일반	5	13,391	13,391	10,730	2,661	0
		도시첨단	-	-	-	-	-	-
		농공	3	371	371	371	0	0
	보은군	계	6	6,848	6,848	4,680	2,168	0
		국가	1	4,178	4,178	4,178	0	0
		일반	2	2,168	2,168	0	2,168	0
		도시첨단	-	-	-	-	-	-
		농공	3	502	502	502	0	0

2009년 12월말 현재 (단위 : 천㎡, %)

시도	시군구	유형	단지수	계 (지정면적)	개발대상			개발 미대상
					소계	조성면적	미조성면적	
충북	옥천군	계	7	1,277	1,277	889	387	0
		국가	-	-	-	-	-	-
		일반	1	351	351	0	351	0
		도시첨단	-	-	-	-	-	-
		농공	6	925	925	889	36	0
	영동군	계	5	1,603	1,603	456	1,147	0
		국가	-	-	-	-	-	-
		일반	2	1,147	1,147	0	1,147	0
		도시첨단	-	-	-	-	-	-
		농공	3	456	456	456	0	0
	증평군	계	4	1,599	1,599	841	758	0
		국가	-	-	-	-	-	-
		일반	2	1,416	1,416	682	734	0
		도시첨단	-	-	-	-	-	-
		농공	2	183	183	159	24	0
	진천군	계	13	3,017	3,017	1,237	1,780	0
		국가	-	-	-	-	-	-
		일반	6	2,063	2,063	283	1,780	0
		도시첨단	-	-	-	-	-	-
		농공	7	954	954	954	0	0
	괴산군	계	6	2,727	2,727	167	2,559	0
		국가	-	-	-	-	-	-
		일반	3	2,229	2,229	0	2,229	0
		도시첨단	-	-	-	-	-	-
		농공	3	497	497	167	330	0
	음성군	계	13	5,615	5,615	2,328	3,287	0
		국가	-	-	-	-	-	-
		일반	10	5,245	5,245	1,958	3,287	0
		도시첨단	-	-	-	-	-	-
		농공	3	370	370	370	0	0
	단양군	계	4	707	707	354	353	0
		국가	-	-	-	-	-	-
		일반	1	352	352	0	352	0
		도시첨단	-	-	-	-	-	-
		농공	3	355	355	354	1	0
충남	소계	계	130	97,435	96,678	49,784	46,894	757
		국가	5	26,413	25,713	10,151	15,562	700
		일반	40	57,907	57,898	28,417	29,481	9
		도시첨단	-	-	-	-	-	-
		농공	85	13,115	13,067	11,215	1,851	48
	천안시	계	13	9,482	9,482	5,449	4,033	0
		국가	-	-	-	-	-	-
		일반	9	8,780	8,780	4,762	4,018	0
		도시첨단	-	-	-	-	-	-
		농공	4	702	702	687	15	0
	공주시	계	12	2,764	2,707	931	1,776	57
		국가	-	-	-	-	-	-
		일반	2	1,098	1,090	0	1,090	9
		도시첨단	-	-	-	-	-	-
		농공	10	1,666	1,617	931	686	48

2009년 12월말 현재 (단위 : 천㎡, %)

시도	시군구	유형	단지수	계 (지정면적)	개발대상			개발 미대상
					소계	조성면적	미조성면적	
충남	보령시	계	9	9,076	8,376	6,562	1,814	700
		국가	1	4,596	3,896	3,896	0	700
		일반	2	3,529	3,529	1,858	1,671	0
		도시첨단	-	-	-	-	-	-
		농공	6	951	951	807	144	0
	아산시	계	14	12,135	12,135	6,890	5,245	0
		국가	-	-	-	-	-	-
		일반	5	11,071	11,071	6,167	4,904	0
		도시첨단	-	-	-	-	-	-
		농공	9	1,064	1,064	723	341	0
	서산시	계	11	13,374	13,374	8,383	4,992	0
		국가	1	912	912	912	0	0
		일반	6	11,187	11,187	6,195	4,992	0
		도시첨단	-	-	-	-	-	-
		농공	4	1,276	1,276	1,276	0	0
	논산시	계	10	2,296	2,296	947	1,350	0
		국가	-	-	-	-	-	-
		일반	3	1,476	1,476	263	1,212	0
		도시첨단	-	-	-	-	-	-
		농공	7	820	820	683	137	0
	계룡시	계	1	327	327	327	0	0
		국가	-	-	-	-	-	-
		일반	1	327	327	327	0	0
		도시첨단	-	-	-	-	-	-
		농공	-	-	-	-	-	-
	금산군	계	5	1,570	1,570	1,455	115	0
		국가	-	-	-	-	-	-
		일반	1	872	872	872	0	0
		도시첨단	-	-	-	-	-	-
		농공	4	698	698	583	115	0
	연기군	계	8	4,281	4,281	3,448	833	0
		국가	-	-	-	-	-	-
		일반	5	3,926	3,926	3,093	833	0
		도시첨단	-	-	-	-	-	-
		농공	3	355	355	355	0	0
	부여군	계	5	618	618	566	53	0
		국가	-	-	-	-	-	-
		일반	-	-	-	-	-	-
		도시첨단	-	-	-	-	-	-
		농공	5	618	618	566	53	0
	서천군	계	5	3,541	3,541	717	2,824	0
		국가	1	2,763	2,763	0	2,763	0
		일반	-	-	-	-	-	-
		도시첨단	-	-	-	-	-	-
		농공	4	778	778	717	62	0
	청양군	계	5	851	851	851	0	0
		국가	-	-	-	-	-	-
		일반	-	-	-	-	-	-
		도시첨단	-	-	-	-	-	-
		농공	5	851	851	851	0	0

2009년 12월말 현재 (단위 : 천㎡, %)

시도	시군구	유형	단지수	계 (지정면적)	개발대상			개발 미대상
					소계	조성면적	미조성면적	
충남	홍성군	계	9	2,117	2,117	813	1,305	0
		국가	-	-	-	-	-	-
		일반	1	1,162	1,162	0	1,162	0
		도시첨단	-	-	-	-	-	-
		농공	8	955	955	813	142	0
	예산군	계	10	3,625	3,625	1,123	2,503	0
		국가	-	-	-	-	-	-
		일반	2	2,345	2,345	0	2,345	0
		도시첨단	-	-	-	-	-	-
		농공	8	1,280	1,280	1,123	157	0
	태안군	계	1	105	105	105	0	0
		국가	-	-	-	-	-	-
		일반	-	-	-	-	-	-
		도시첨단	-	-	-	-	-	-
		농공	1	105	105	105	0	0
	당진군	계	12	31,271	31,271	11,219	20,053	0
		국가	2	18,142	18,142	5,343	12,799	0
		일반	3	12,133	12,133	4,880	7,254	0
		도시첨단	-	-	-	-	-	-
		농공	7	996	996	996	0	0
전북	소계	계	67	120,423	77,982	50,778	27,204	42,441
		국가	3	65,586	24,143	24,143	0	41,443
		일반	17	46,721	45,723	19,770	25,954	998
		도시첨단	1	110	110	110	0	0
		농공	46	8,005	8,005	6,755	1,251	0
	전주시	계	4	2,770	2,770	2,480	290	0
		국가	-	-	-	-	-	-
		일반	3	2,660	2,660	2,370	290	0
		도시첨단	1	110	110	110	0	0
		농공	-	-	-	-	-	-
	군산시	계	7	89,070	46,880	28,180	18,700	42,190
		국가	2	64,160	22,717	22,717	0	41,443
		일반	2	24,341	23,595	4,895	18,700	747
		도시첨단	-	-	-	-	-	-
		농공	3	568	568	568	0	0
	익산시	계	9	9,084	9,084	5,988	3,096	0
		국가	1	1,426	1,426	1,426	0	0
		일반	3	6,604	6,604	3,823	2,781	0
		도시첨단	-	-	-	-	-	-
		농공	5	1,054	1,054	739	315	0
	정읍시	계	10	4,204	4,204	3,066	1,138	0
		국가	-	-	-	-	-	-
		일반	4	3,124	3,124	2,226	898	0
		도시첨단	-	-	-	-	-	-
		농공	6	1,080	1,080	840	240	0
	남원시	계	6	733	733	733	0	0
		국가	-	-	-	-	-	-
		일반	-	-	-	-	-	-
		도시첨단	-	-	-	-	-	-
		농공	6	733	733	733	0	0

2009년 12월말 현재 (단위 : 천㎡, %)

시도	시군구	유형	단지수	계 (지정면적)	개발대상			개발 미대상
					소계	조성면적	미조성면적	
전북	김제시	계	8	4,465	4,465	1,537	2,928	0
		국가	-	-	-	-	-	-
		일반	2	3,190	3,190	262	2,928	0
		도시첨단	-	-	-	-	-	-
		농공	6	1,275	1,275	1,275	0	0
	완주군	계	3	6,843	6,592	6,592	0	251
		국가	-	-	-	-	-	-
		일반	2	6,445	6,194	6,194	0	251
		도시첨단	-	-	-	-	-	-
		농공	1	398	398	398	0	0
	진안군	계	3	465	465	199	266	0
		국가	-	-	-	-	-	-
		일반	-	-	-	-	-	-
		도시첨단	-	-	-	-	-	-
		농공	3	465	465	199	266	0
	무주군	계	2	241	241	241	0	0
		국가	-	-	-	-	-	-
		일반	-	-	-	-	-	-
		도시첨단	-	-	-	-	-	-
		농공	2	241	241	241	0	0
	장수군	계	2	346	346	346	0	0
		국가	-	-	-	-	-	-
		일반	-	-	-	-	-	-
		도시첨단	-	-	-	-	-	-
		농공	2	346	346	346	0	0
	임실군	계	3	333	333	296	37	0
		국가	-	-	-	-	-	-
		일반	-	-	-	-	-	-
		도시첨단	-	-	-	-	-	-
		농공	3	333	333	296	37	0
	순창군	계	3	369	369	369	0	0
		국가	-	-	-	-	-	-
		일반	-	-	-	-	-	-
		도시첨단	-	-	-	-	-	-
		농공	3	369	369	369	0	0
	고창군	계	3	560	560	513	47	0
		국가	-	-	-	-	-	-
		일반	-	-	-	-	-	-
		도시첨단	-	-	-	-	-	-
		농공	3	560	560	513	47	0
	부안군	계	4	939	939	238	701	0
		국가	-	-	-	-	-	-
		일반	1	356	356	0	356	0
		도시첨단	-	-	-	-	-	-
		농공	3	583	583	238	345	0
전남	소계	계	79	252,729	161,440	82,370	79,071	91,289
		국가	5	173,858	82,665	64,762	17,902	91,193
		일반	26	70,216	70,202	10,435	59,766	14
		도시첨단	-	-	-	-	-	-
		농공	48	8,655	8,574	7,172	1,402	81

2009년 12월말 현재 (단위 : 천㎡, %)

시도	시군구	유형	단지수	계 (지정면적)	개발대상			개발 미대상
					소계	조성면적	미조성면적	
전남	목포시	계	4	2,510	2,510	742	1,768	0
		국가	-	-	-	-	-	-
		일반	3	1,980	1,980	212	1,768	0
		도시첨단	-	-	-	-	-	-
		농공	1	530	530	530	0	0
	여수시	계	7	83,208	67,300	33,494	33,806	15,908
		국가	2	54,341	38,433	28,441	9,993	15,908
		일반	4	28,747	28,747	4,934	23,814	0
		도시첨단	-	-	-	-	-	-
		농공	1	119	119	119	0	0
	순천시	계	3	1,643	1,628	1,023	605	14
		국가	-	-	-	-	-	-
		일반	2	1,537	1,523	917	605	14
		도시첨단	-	-	-	-	-	-
		농공	1	106	106	106	0	0
	나주시	계	9	4,690	4,661	1,570	3,091	29
		국가	-	-	-	-	-	-
		일반	3	3,829	3,829	873	2,956	0
		도시첨단	-	-	-	-	-	-
		농공	6	861	832	696	136	29
	광양시	계	5	100,950	33,574	23,356	10,217	67,376
		국가	1	96,405	29,029	23,344	5,685	67,376
		일반	4	4,545	4,545	12	4,533	0
		도시첨단	-	-	-	-	-	-
		농공	-	-	-	-	-	-
	담양군	계	3	752	752	752	0	0
		국가	-	-	-	-	-	-
		일반	-	-	-	-	-	-
		도시첨단	-	-	-	-	-	-
		농공	3	752	752	752	0	0
	곡성군	계	3	949	949	949	0	0
		국가	-	-	-	-	-	-
		일반	-	-	-	-	-	-
		도시첨단	-	-	-	-	-	-
		농공	3	949	949	949	0	0
	구례군	계	2	246	246	102	144	0
		국가	-	-	-	-	-	-
		일반	-	-	-	-	-	-
		도시첨단	-	-	-	-	-	-
		농공	2	246	246	102	144	0
	고흥군	계	3	2,955	2,955	55	2,900	0
		국가	-	-	-	-	-	-
		일반	1	2,758	2,758	0	2,758	0
		도시첨단	-	-	-	-	-	-
		농공	2	197	197	55	142	0
	보성군	계	3	398	398	252	146	0
		국가	-	-	-	-	-	-
		일반	-	-	-	-	-	-
		도시첨단	-	-	-	-	-	-
		농공	3	398	398	252	146	0

2009년 12월말 현재 (단위 : 천㎡, %)

시도	시군구	유형	단지수	계 (지정면적)	개발대상			개발 미대상
					소계	조성면적	미조성면적	
전남	화순군	계	5	1,438	1,438	837	601	0
		국가	-	-	-	-	-	-
		일반	1	755	755	154	601	0
		도시첨단	-	-	-	-	-	-
		농공	4	683	683	683	0	0
	장흥군	계	2	3,023	3,023	103	2,920	0
		국가	-	-	-	-	-	-
		일반	1	2,920	2,920	0	2,920	0
		도시첨단	-	-	-	-	-	-
		농공	1	103	103	103	0	0
	강진군	계	3	1,689	1,689	56	1,633	0
		국가	-	-	-	-	-	-
		일반	1	1,484	1,484	0	1,484	0
		도시첨단	-	-	-	-	-	-
		농공	2	205	205	56	149	0
	해남군	계	3	2,336	2,336	253	2,083	0
		국가	-	-	-	-	-	-
		일반	1	2,083	2,083	0	2,083	0
		도시첨단	-	-	-	-	-	-
		농공	2	253	253	253	0	0
	영암군	계	4	24,125	16,215	16,158	57	7,910
		국가	1	20,887	12,977	12,977	0	7,910
		일반	1	2,971	2,971	2,914	57	0
		도시첨단	-	-	-	-	-	-
		농공	2	267	267	267	0	0
	무안군	계	4	1,002	1,002	698	304	0
		국가	-	-	-	-	-	-
		일반	-	-	-	-	-	-
		도시첨단	-	-	-	-	-	-
		농공	4	1,002	1,002	698	304	0
	함평군	계	3	2,493	2,493	268	2,225	0
		국가	1	2,225	2,225	0	2,225	0
		일반	-	-	-	-	-	-
		도시첨단	-	-	-	-	-	-
		농공	2	268	268	268	0	0
	영광군	계	3	1,907	1,855	175	1,680	52
		국가	-	-	-	-	-	-
		일반	1	1,641	1,641	0	1,641	0
		도시첨단	-	-	-	-	-	-
		농공	2	266	214	175	39	52
	장성군	계	4	1,392	1,392	208	1,184	0
		국가	-	-	-	-	-	-
		일반	1	902	902	0	902	0
		도시첨단	-	-	-	-	-	-
		농공	3	490	490	208	283	0
	완도군	계	2	560	560	560	0	0
		국가	-	-	-	-	-	-
		일반	-	-	-	-	-	-
		도시첨단	-	-	-	-	-	-
		농공	2	560	560	560	0	0

2009년 12월말 현재 (단위 : 천㎡, %)

시도	시군구	유형	단지수	계 (지정면적)	개발대상			개발 미대상
					소계	조성면적	미조성면적	
전남	진도군	계	2	786	786	519	267	0
		국가	-	-	-	-	-	-
		일반	1	686	686	418	267	0
		도시첨단	-	-	-	-	-	-
		농공	1	101	101	101	0	0
	신안군	계	2	13,678	13,678	239	13,439	0
		국가	-	-	-	-	-	-
		일반	1	13,379	13,379	0	13,379	0
		도시첨단	-	-	-	-	-	-
		농공	1	299	299	239	60	0
경북	소계	계	101	122,221	97,117	65,341	31,776	25,104
		국가	6	84,290	59,186	40,596	18,590	25,104
		일반	37	28,418	28,418	15,724	12,694	0
		도시첨단	-	-	-	-	-	-
		농공	58	9,513	9,513	9,021	492	0
	포항시	계	7	50,787	28,428	18,119	10,309	22,359
		국가	2	44,071	21,712	15,509	6,203	22,359
		일반	4	6,520	6,520	2,414	4,106	0
		도시첨단	-	-	-	-	-	-
		농공	1	196	196	196	0	0
	경주시	계	16	9,240	7,476	5,648	1,827	1,764
		국가	1	4,055	2,291	2,134	156	1,764
		일반	10	4,621	4,621	2,950	1,671	0
		도시첨단	-	-	-	-	-	-
		농공	5	564	564	564	0	0
	김천시	계	5	1,714	1,714	909	805	0
		국가	-	-	-	-	-	-
		일반	1	805	805	0	805	0
		도시첨단	-	-	-	-	-	-
		농공	4	909	909	909	0	0
	안동시	계	4	1,501	1,501	693	807	0
		국가	-	-	-	-	-	-
		일반	1	944	944	137	807	0
		도시첨단	-	-	-	-	-	-
		농공	3	557	557	557	0	0
	구미시	계	6	36,502	35,521	23,290	12,231	981
		국가	3	36,165	35,184	22,953	12,231	981
		일반	-	-	-	-	-	-
		도시첨단	-	-	-	-	-	-
		농공	3	337	337	337	0	0
	영주시	계	9	1,579	1,579	1,526	52	0
		국가	-	-	-	-	-	-
		일반	3	380	380	328	52	0
		도시첨단	-	-	-	-	-	-
		농공	6	1,199	1,199	1,199	0	0
	영천시	계	7	3,849	3,849	813	3,036	0
		국가	-	-	-	-	-	-
		일반	2	3,036	3,036	0	3,036	0
		도시첨단	-	-	-	-	-	-
		농공	5	813	813	813	0	0

2009년 12월말 현재 (단위 : 천㎡, %)

시도	시군구	유형	단지수	계 (지정면적)	개발대상			개발 미대상
					소계	조성면적	미조성면적	
경북	상주시	계	9	2,988	2,988	2,726	262	0
		국가	-	-	-	-	-	-
		일반	2	2,061	2,061	2,061	0	0
		도시첨단	-	-	-	-	-	-
		농공	7	928	928	666	262	0
	문경시	계	6	880	880	741	139	0
		국가	-	-	-	-	-	-
		일반	1	126	126	126	0	0
		도시첨단	-	-	-	-	-	-
		농공	5	754	754	615	139	0
	경산시	계	4	3,661	3,661	3,564	97	0
		국가	-	-	-	-	-	-
		일반	4	3,661	3,661	3,564	97	0
		도시첨단	-	-	-	-	-	-
		농공	-	-	-	-	-	-
	군위군	계	3	602	602	404	198	0
		국가	-	-	-	-	-	-
		일반	1	198	198	0	198	0
		도시첨단	-	-	-	-	-	-
		농공	2	404	404	404	0	0
	의성군	계	4	712	712	622	91	0
		국가	-	-	-	-	-	-
		일반	-	-	-	-	-	-
		도시첨단	-	-	-	-	-	-
		농공	4	712	712	622	91	0
	영덕군	계	1	146	146	146	0	0
		국가	-	-	-	-	-	-
		일반	-	-	-	-	-	-
		도시첨단	-	-	-	-	-	-
		농공	1	146	146	146	0	0
	청도군	계	2	391	391	391	0	0
		국가	-	-	-	-	-	-
		일반	-	-	-	-	-	-
		도시첨단	-	-	-	-	-	-
		농공	2	391	391	391	0	0
	고령군	계	6	1,998	1,998	1,956	41	0
		국가	-	-	-	-	-	-
		일반	4	1,603	1,603	1,561	41	0
		도시첨단	-	-	-	-	-	-
		농공	2	395	395	395	0	0
	성주군	계	5	1,406	1,406	555	852	0
		국가	-	-	-	-	-	-
		일반	2	930	930	78	852	0
		도시첨단	-	-	-	-	-	-
		농공	3	477	477	477	0	0
	칠곡군	계	3	3,712	3,712	2,682	1,030	0
		국가	-	-	-	-	-	-
		일반	2	3,536	3,536	2,506	1,030	0
		도시첨단	-	-	-	-	-	-
		농공	1	176	176	176	0	0

2009년 12월말 현재 (단위 : 천㎡, %)

시도	시군구	유형	단지수	계 (지정면적)	개발대상			개발 미대상
					소계	조성면적	미조성면적	
경북	예천군	계	1	129	129	129	0	0
		국가	-	-	-	-	-	-
		일반	-	-	-	-	-	-
		도시첨단	-	-	-	-	-	-
		농공	1	129	129	129	0	0
	봉화군	계	2	300	300	300	0	0
		국가	-	-	-	-	-	-
		일반	-	-	-	-	-	-
		도시첨단	-	-	-	-	-	-
		농공	2	300	300	300	0	0
	울진군	계	1	126	126	126	0	0
		국가	-	-	-	-	-	-
		일반	-	-	-	-	-	-
		도시첨단	-	-	-	-	-	-
		농공	1	126	126	126	0	0
경남	소계	계	127	108,844	105,092	67,054	38,038	3,752
		국가	7	57,624	53,945	43,570	10,375	3,679
		일반	45	40,082	40,082	14,965	25,118	0
		도시첨단	1	145	145	0	145	0
		농공	74	10,992	10,919	8,519	2,400	73
	창원시	계	2	37,234	37,234	28,863	8,372	0
		국가	1	36,756	36,756	28,863	7,893	0
		일반	1	478	478	0	478	0
		도시첨단	-	-	-	-	-	-
		농공	-	-	-	-	-	-
	마산시	계	5	1,507	1,507	839	668	0
		국가	-	-	-	-	-	-
		일반	3	1,229	1,229	706	523	0
		도시첨단	1	145	145	0	145	0
		농공	1	133	133	133	0	0
	진주시	계	10	5,494	5,494	3,048	2,445	0
		국가	-	-	-	-	-	-
		일반	3	4,613	4,613	2,394	2,219	0
		도시첨단	-	-	-	-	-	-
		농공	7	881	881	654	227	0
	진해시	계	5	5,853	4,450	3,510	940	1,403
		국가	2	4,810	3,407	2,469	937	1,403
		일반	3	1,043	1,043	1,040	3	0
		도시첨단	-	-	-	-	-	-
		농공	-	-	-	-	-	-
	통영시	계	1	3,776	3,776	2,877	900	0
		국가	1	3,776	3,776	2,877	900	0
		일반	-	-	-	-	-	-
		도시첨단	-	-	-	-	-	-
		농공	-	-	-	-	-	-
	사천시	계	11	6,361	6,361	5,152	1,209	0
		국가	-	-	-	-	-	-
		일반	4	5,030	5,030	4,171	858	0
		도시첨단	-	-	-	-	-	-
		농공	7	1,331	1,331	981	351	0

2009년 12월말 현재 (단위 : 천㎡, %)

시도	시군구	유형	단지수	계 (지정면적)	개발대상			개발 미대상
					소계	조성면적	미조성면적	
경남	김해시	계	10	2,971	2,971	1,644	1,328	0
		국가	-	-	-	-	-	-
		일반	2	1,658	1,658	481	1,177	0
		도시첨단	-	-	-	-	-	-
		농공	8	1,314	1,314	1,163	150	0
	밀양시	계	9	3,493	3,423	687	2,736	69
		국가	-	-	-	-	-	-
		일반	3	2,402	2,402	0	2,402	0
		도시첨단	-	-	-	-	-	-
		농공	6	1,091	1,022	687	334	69
	거제시	계	6	13,968	11,692	9,525	2,167	2,276
		국가	3	12,282	10,006	9,361	644	2,276
		일반	2	1,406	1,406	164	1,242	0
		도시첨단	-	-	-	-	-	-
		농공	1	280	280	0	280	0
	양산시	계	5	4,238	4,238	2,883	1,355	0
		국가	-	-	-	-	-	-
		일반	4	4,152	4,152	2,797	1,355	0
		도시첨단	-	-	-	-	-	-
		농공	1	86	86	86	0	0
	의령군	계	4	817	817	817	0	0
		국가	-	-	-	-	-	-
		일반	-	-	-	-	-	-
		도시첨단	-	-	-	-	-	-
		농공	4	817	817	817	0	0
	함안군	계	12	7,515	7,515	3,761	3,754	0
		국가	-	-	-	-	-	-
		일반	4	6,480	6,480	2,726	3,754	0
		도시첨단	-	-	-	-	-	-
		농공	8	1,035	1,035	1,035	0	0
	창녕군	계	8	1,802	1,802	195	1,607	0
		국가	-	-	-	-	-	-
		일반	3	1,110	1,110	0	1,110	0
		도시첨단	-	-	-	-	-	-
		농공	5	692	692	195	497	0
	고성군	계	9	2,229	2,229	640	1,589	0
		국가	-	-	-	-	-	-
		일반	5	1,589	1,589	0	1,589	0
		도시첨단	-	-	-	-	-	-
		농공	4	640	640	640	0	0
	남해군	계	1	59	55	55	0	4
		국가	-	-	-	-	-	-
		일반	-	-	-	-	-	-
		도시첨단	-	-	-	-	-	-
		농공	1	59	55	55	0	4
	하동군	계	6	7,413	7,413	279	7,134	0
		국가	-	-	-	-	-	-
		일반	2	6,987	6,987	0	6,987	0
		도시첨단	-	-	-	-	-	-
		농공	4	426	426	279	147	0

2009년 12월말 현재 (단위 : 천㎡, %)

시도	시군구	유형	단지수	계 (지정면적)	개발대상			개발 미대상
					소계	조성면적	미조성면적	
경남	산청군	계	5	639	639	328	311	0
		국가	-	-	-	-	-	-
		일반	2	173	173	60	113	0
		도시첨단	-	-	-	-	-	-
		농공	3	466	466	268	198	0
	함양군	계	8	1,690	1,690	954	736	0
		국가	-	-	-	-	-	-
		일반	3	988	988	426	562	0
		도시첨단	-	-	-	-	-	-
		농공	5	702	702	528	174	0
	거창군	계	7	1,342	1,342	554	787	0
		국가	-	-	-	-	-	-
		일반	1	745	745	0	745	0
		도시첨단	-	-	-	-	-	-
		농공	6	596	596	554	42	0
	합천군	계	3	443	443	443	0	0
		국가	-	-	-	-	-	-
		일반	-	-	-	-	-	-
		도시첨단	-	-	-	-	-	-
		농공	3	443	443	443	0	0
제주	소계	계	5	1,607	1,493	1,256	236	114
		국가	1	1,099	985	943	41	114
		일반	1	195	195	0	195	0
		도시첨단	-	-	-	-	-	-
		농공	3	313	313	313	0	0
	제주시	계	4	1,491	1,377	1,141	236	114
		국가	1	1,099	985	943	41	114
		일반	1	195	195	0	195	0
		도시첨단	-	-	-	-	-	-
		농공	2	198	198	198	0	0
	서귀포시	계	1	115	115	115	0	0
		국가	-	-	-	-	-	-
		일반	-	-	-	-	-	-
		도시첨단	-	-	-	-	-	-
		농공	1	115	115	115	0	0

4. 지정·개발·분양현황

2009년 12월말 현재

(단위 : 천㎡)

시도	시군구	종류	단지수	지정면적	분양현황(전체)					조성용지 분양현황(전체)					미조성용지 분양현황(전체)				
					계 (분양대상)	분양공고			분양 미공고	계	분양공고			분양 미공고	계	분양공고			분양 미공고
						소계	분양	미분양			소계 (개발면적)	분양	미분양			소계	분양	미분양	
전국	소계	계	815	1,349,923	725,606	528,012	506,759	21,253	197,594	492,670	487,853	480,032	7,822	4,817	232,936	40,159	26,727	13,431	192,777
		국가	40	862,687	386,511	321,525	317,055	4,470	64,986	309,000	306,791	305,091	1,700	2,209	77,511	14,734	11,964	2,770	62,777
		일반	368	422,555	288,202	161,441	146,095	15,346	126,761	139,567	137,109	132,100	5,010	2,458	148,636	24,332	13,996	10,337	124,303
		도시첨단	6	720	423	91	90	15,346	332	89	89	89	0	0	334	1	1	1	332
		농공	401	63,962	50,470	44,955	43,519	1,436	5,515	44,014	43,864	42,752	1,112	150	6,456	1,091	767	324	5,365
서울	소계	계	3	3,250	2,522	1,779	1,779	0	742	1,779	1,779	1,779	0	0	742	0	0	0	742
		국가	1	1,982	1,646	1,646	1,646	0	0	1,646	1,646	1,646	0	0	0	0	0	0	0
		일반	2	1,268	875	133	133	0	742	133	133	133	0	0	742	0	0	0	742
		도시첨단	0	0	0	0	0	0	0	0	0	0	0	0	0	0	0	0	0
		농공	0	0	0	0	0	0	0	0	0	0	0	0	0	0	0	0	0
	강서구	계	1	1,113	742	0	0	0	742	0	0	0	0	0	742	0	0	0	742
		국가	0	0	0	0	0	0	0	0	0	0	0	0	0	0	0	0	0
		일반	1	1,113	742	0	0	0	742	0	0	0	0	0	742	0	0	0	742
		도시첨단	0	0	0	0	0	0	0	0	0	0	0	0	0	0	0	0	0
		농공	0	0	0	0	0	0	0	0	0	0	0	0	0	0	0	0	0
	구로구	계	2	2,137	1,779	1,779	1,779	0	0	1,779	1,779	1,779	0	0	0	0	0	0	0
		국가	1	1,982	1,646	1,646	1,646	0	0	1,646	1,646	1,646	0	0	0	0	0	0	0
		일반	1	156	133	133	133	0	0	133	133	133	0	0	0	0	0	0	0
		도시첨단	0	0	0	0	0	0	0	0	0	0	0	0	0	0	0	0	0
		농공	0	0	0	0	0	0	0	0	0	0	0	0	0	0	0	0	0
부산	소계	계	17	28,780	18,816	15,716	15,224	493	3,100	13,082	13,082	12,892	190	0	5,735	2,634	2,331	303	3,100
		국가	1	8,844	5,845	5,845	5,735	110	0	5,845	5,845	5,735	110	0	0	0	0	0	0
		일반	13	19,451	12,627	9,682	9,300	383	2,945	7,048	7,048	6,968	80	0	5,579	2,634	2,331	303	2,945
		도시첨단	2	227	156	0	0	383	156	0	0	0	0	0	156	0	0	0	156
		농공	1	258	189	189	189	0	0	189	189	189	0	0	0	0	0	0	0
	해운대구	계	2	1,301	842	762	762	0	80	762	762	762	0	0	80	0	0	0	80
		국가	0	0	0	0	0	0	0	0	0	0	0	0	0	0	0	0	0
		일반	1	1,178	762	762	762	0	0	762	762	762	0	0	0	0	0	0	0
		도시첨단	1	123	80	0	0	0	80	0	0	0	0	0	80	0	0	0	80
		농공	0	0	0	0	0	0	0	0	0	0	0	0	0	0	0	0	0
	사하구	계	2	2,869	1,936	1,918	1,918	0	18	1,918	1,918	1,918	0	0	18	0	0	0	18
		국가	0	0	0	0	0	0	0	0	0	0	0	0	0	0	0	0	0
		일반	2	2,869	1,936	1,918	1,918	0	18	1,918	1,918	1,918	0	0	18	0	0	0	18
		도시첨단	0	0	0	0	0	0	0	0	0	0	0	0	0	0	0	0	0
		농공	0	0	0	0	0	0	0	0	0	0	0	0	0	0	0	0	0

2009년 12월말 현재 (단위 : 천㎡)

시도	시군구	종류	단지수	지정면적	분양현황(산업시설용지)					조성용지 분양현황(산업시설용지)					미조성용지 분양현황(산업시설용지)				
					계 (분양대상)	분양공고			분양 미공고	계	분양공고			분양 미공고	계	분양공고			분양 미공고
						소계	분양	미분양			소계 (개발면적)	분양	미분양			소계	분양	미분양	
전국	소계	계	815	1,349,923	579,010	435,235	418,198	17,037	143,775	402,761	400,392	394,428	5,965	2,368	176,250	34,843	23,770	11,072	141,407
		국가	40	862,687	278,561	246,840	243,637	3,204	31,721	234,726	234,019	233,116	903	707	43,835	12,821	10,521	2,301	31,014
		일반	368	422,555	250,287	143,816	131,395	12,421	106,471	124,441	122,872	118,899	3,973	1,569	125,847	20,945	12,497	8,448	104,902
		도시첨단	6	720	375	68	67	12,421	307	67	67	67	0	0	308	1	1	1	307
		농공	401	63,962	49,787	44,510	43,098	1,411	5,277	43,528	43,434	42,346	1,088	93	6,260	1,076	753	323	5,184
서울	소계	계	3	3,250	2,371	1,629	1,629	0	742	1,629	1,629	1,629	0	0	742	0	0	0	742
		국가	1	1,982	1,497	1,497	1,497	0	0	1,497	1,497	1,497	0	0	0	0	0	0	0
		일반	2	1,268	874	132	132	0	742	132	132	132	0	0	742	0	0	0	742
		도시첨단	-	-	-	-	-	-	-	-	-	-	-	-	-	-	-	-	-
		농공	-	-	-	-	-	-	-	-	-	-	-	-	-	-	-	-	-
	강서구	계	1	1,113	742	0	0	0	742	0	0	0	0	0	742	0	0	0	742
		국가	-	-	-	-	-	-	-	-	-	-	-	-	-	-	-	-	-
		일반	1	1,113	742	0	0	0	742	0	0	0	0	0	742	0	0	0	742
		도시첨단	-	-	-	-	-	-	-	-	-	-	-	-	-	-	-	-	-
		농공	-	-	-	-	-	-	-	-	-	-	-	-	-	-	-	-	-
	구로구	계	2	2,137	1,629	1,629	1,629	0	0	1,629	1,629	1,629	0	0	0	0	0	0	0
		국가	1	1,982	1,497	1,497	1,497	0	0	1,497	1,497	1,497	0	0	0	0	0	0	0
		일반	1	156	132	132	132	0	0	132	132	132	0	0	0	0	0	0	0
		도시첨단	-	-	-	-	-	-	-	-	-	-	-	-	-	-	-	-	-
		농공	-	-	-	-	-	-	-	-	-	-	-	-	-	-	-	-	-
부산	소계	계	17	28,780	14,510	11,884	11,716	168	2,626	9,493	9,493	9,493	0	0	5,016	2,390	2,222	168	2,626
		국가	1	8,844	4,111	4,111	4,111	0	0	4,111	4,111	4,111	0	0	0	0	0	0	0
		일반	13	19,451	10,064	7,584	7,416	168	2,480	5,194	5,194	5,194	0	0	4,870	2,390	2,222	168	2,480
		도시첨단	2	227	146	0	0	168	146	0	0	0	0	0	146	0	0	0	146
		농공	1	258	189	189	189	0	0	189	189	189	0	0	0	0	0	0	0
	해운대구	계	2	1,301	283	211	211	0	72	211	211	211	0	0	72	0	0	0	72
		국가	-	-	-	-	-	-	-	-	-	-	-	-	-	-	-	-	-
		일반	1	1,178	211	211	211	0	0	211	211	211	0	0	0	0	0	0	0
		도시첨단	1	123	72	0	0	0	72	0	0	0	0	0	72	0	0	0	72
		농공	-	-	-	-	-	-	-	-	-	-	-	-	-	-	-	-	-
	사하구	계	2	2,869	1,779	1,761	1,761	0	18	1,761	1,761	1,761	0	0	18	0	0	0	18
		국가	-	-	-	-	-	-	-	-	-	-	-	-	-	-	-	-	-
		일반	2	2,869	1,779	1,761	1,761	0	18	1,761	1,761	1,761	0	0	18	0	0	0	18
		도시첨단	-	-	-	-	-	-	-	-	-	-	-	-	-	-	-	-	-
		농공	-	-	-	-	-	-	-	-	-	-	-	-	-	-	-	-	-

2009년 12월말 현재

(단위 : 천㎡)

시도	시군구	종류	단지수	지정면적	분양현황(주거시설용지)					조성용지 분양현황(주거시설용지)					미조성용지 분양현황(주거시설용지)				
					계 (분양대상)	분양공고			분양 미공고	계	분양공고			분양 미공고	계	분양공고			분양 미공고
						소계	분양	미분양			소계 (개발면적)	분양	미분양			소계	분양	미분양	
전국	소계	계	815	1,349,923	53,223	33,630	32,612	1,017	19,594	33,615	31,902	31,368	534	1,713	19,609	1,728	1,244	484	17,881
		국가	40	862,687	39,425	28,418	27,860	559	11,007	28,866	27,779	27,400	379	1,087	10,559	639	459	180	9,920
		일반	368	422,555	13,774	5,204	4,747	457	8,570	4,740	4,115	3,962	153	626	9,033	1,089	785	304	7,944
		도시첨단	6	720	8	0	0	457	8	0	0	0	0	0	8	0	0	0	8
		농공	401	63,962	17	8	6	2	9	8	8	6	2	0	9	0	0	0	9
서울	소계	계	3	3,250	0	0	0	0	0	0	0	0	0	0	0	0	0	0	0
		국가	1	1,982	0	0	0	0	0	0	0	0	0	0	0	0	0	0	0
		일반	2	1,268	0	0	0	0	0	0	0	0	0	0	0	0	0	0	0
		도시첨단	-	-	-	-	-	-	-	-	-	-	-	-	-	-	-	-	-
		농공	-	-	-	-	-	-	-	-	-	-	-	-	-	-	-	-	-
	강서구	계	1	1,113	0	0	0	0	0	0	0	0	0	0	0	0	0	0	0
		국가	-	-	-	-	-	-	-	-	-	-	-	-	-	-	-	-	-
		일반	1	1,113	0	0	0	0	0	0	0	0	0	0	0	0	0	0	0
		도시첨단	-	-	-	-	-	-	-	-	-	-	-	-	-	-	-	-	-
		농공	-	-	-	-	-	-	-	-	-	-	-	-	-	-	-	-	-
	구로구	계	2	2,137	0	0	0	0	0	0	0	0	0	0	0	0	0	0	0
		국가	1	1,982	0	0	0	0	0	0	0	0	0	0	0	0	0	0	0
		일반	1	156	0	0	0	0	0	0	0	0	0	0	0	0	0	0	0
		도시첨단	-	-	-	-	-	-	-	-	-	-	-	-	-	-	-	-	-
		농공	-	-	-	-	-	-	-	-	-	-	-	-	-	-	-	-	-
부산	소계	계	17	28,780	1,684	1,472	1,463	9	212	1,426	1,426	1,417	9	0	258	45	45	0	212
		국가	1	8,844	713	713	713	0	0	713	713	713	0	0	0	0	0	0	0
		일반	13	19,451	971	758	749	9	212	713	713	704	9	0	258	45	45	0	212
		도시첨단	2	227	0	0	0	9	0	0	0	0	0	0	0	0	0	0	0
		농공	1	258	0	0	0	0	0	0	0	0	0	0	0	0	0	0	0
	해운대구	계	2	1,301	0	0	0	0	0	0	0	0	0	0	0	0	0	0	0
		국가	-	-	-	-	-	-	-	-	-	-	-	-	-	-	-	-	-
		일반	1	1,178	0	0	0	0	0	0	0	0	0	0	0	0	0	0	0
		도시첨단	1	123	0	0	0	0	0	0	0	0	0	0	0	0	0	0	0
		농공	-	-	-	-	-	-	-	-	-	-	-	-	-	-	-	-	-
	사하구	계	2	2,869	0	0	0	0	0	0	0	0	0	0	0	0	0	0	0
		국가	-	-	-	-	-	-	-	-	-	-	-	-	-	-	-	-	-
		일반	2	2,869	0	0	0	0	0	0	0	0	0	0	0	0	0	0	0
		도시첨단	-	-	-	-	-	-	-	-	-	-	-	-	-	-	-	-	-
		농공	-	-	-	-	-	-	-	-	-	-	-	-	-	-	-	-	-

2009년 12월말 현재

(단위 : 천㎡)

시도	시군구	종류	단지수	지정면적	분양현황(지원시설용지)					조성용지 분양현황(지원시설용지)					미조성용지 분양현황(지원시설용지)				
					계 (분양대상)	분양공고			분양 미공고	계	분양공고			분양 미공고	계	분양공고			분양 미공고
						소계	분양	미분양			소계 (개발면적)	분양	미분양			소계	분양	미분양	
전국	소계	계	815	1,349,923	93,372	59,147	55,949	3,198	34,225	56,295	55,559	54,236	1,323	736	37,078	3,588	1,713	1,875	33,490
		국가	40	862,687	68,525	46,267	45,559	708	22,258	45,408	44,992	44,575	418	416	23,117	1,274	984	290	21,843
		일반	368	422,555	24,141	12,421	9,953	2,468	11,720	10,386	10,123	9,239	884	263	13,756	2,298	714	1,584	11,457
		도시첨단	6	720	41	23	23	2,468	18	23	23	23	0	0	18	0	0	0	18
		농공	401	63,962	665	437	415	22	229	479	422	400	22	57	187	15	15	1	172
서울	소계	계	3	3,250	150	150	150	0	0	150	150	150	0	0	0	0	0	0	0
		국가	1	1,982	149	149	149	0	0	149	149	149	0	0	0	0	0	0	0
		일반	2	1,268	1	1	1	0	0	1	1	1	0	0	0	0	0	0	0
		도시첨단	0	0	-	-	-	-	-	-	-	-	-	-	-	-	-	-	-
		농공	0	0	-	-	-	-	-	-	-	-	-	-	-	-	-	-	-
	강서구	계	1	1,113	0	0	0	0	0	0	0	0	0	0	0	0	0	0	0
		국가	0	0	-	-	-	-	-	-	-	-	-	-	-	-	-	-	-
		일반	1	1,113	0	0	0	0	0	0	0	0	0	0	0	0	0	0	0
		도시첨단	0	0	-	-	-	-	-	-	-	-	-	-	-	-	-	-	-
		농공	0	0	-	-	-	-	-	-	-	-	-	-	-	-	-	-	-
	구로구	계	2	2,137	150	150	150	0	0	150	150	150	0	0	0	0	0	0	0
		국가	1	1,982	149	149	149	0	0	149	149	149	0	0	0	0	0	0	0
		일반	1	156	1	1	1	0	0	1	1	1	0	0	0	0	0	0	0
		도시첨단	0	0	-	-	-	-	-	-	-	-	-	-	-	-	-	-	-
		농공	0	0	-	-	-	-	-	-	-	-	-	-	-	-	-	-	-
부산	소계	계	17	28,780	2,623	2,361	2,045	316	262	2,162	2,162	1,981	181	0	461	199	64	135	262
		국가	1	8,844	1,021	1,021	911	110	0	1,021	1,021	911	110	0	0	0	0	0	0
		일반	13	19,451	1,593	1,340	1,134	206	252	1,141	1,141	1,070	71	0	452	199	64	135	252
		도시첨단	2	227	9	0	0	206	9	0	0	0	0	0	9	0	0	0	9
		농공	1	258	0	0	0	0	0	0	0	0	0	0	0	0	0	0	0
	해운대구	계	2	1,301	560	552	552	0	8	552	552	552	0	0	8	0	0	0	8
		국가	0	0	-	-	-	-	-	-	-	-	-	-	-	-	-	-	-
		일반	1	1,178	552	552	552	0	0	552	552	552	0	0	0	0	0	0	0
		도시첨단	1	123	8	0	0	0	8	0	0	0	0	0	8	0	0	0	8
		농공	0	0	-	-	-	-	-	-	-	-	-	-	-	-	-	-	-
	사하구	계	2	2,869	157	157	157	0	0	157	157	157	0	0	0	0	0	0	0
		국가	0	0	-	-	-	-	-	-	-	-	-	-	-	-	-	-	-
		일반	2	2,869	157	157	157	0	0	157	157	157	0	0	0	0	0	0	0
		도시첨단	0	0	-	-	-	-	-	-	-	-	-	-	-	-	-	-	-
		농공	0	0	-	-	-	-	-	-	-	-	-	-	-	-	-	-	-

2009년 12월말 현재

(단위 : 천㎡)

시도	시군구	종류	단지수	지정면적	분양현황(전체)					조성용지 분양현황(전체)					미조성용지 분양현황(전체)				
					계 (분양대상)	분양공고			분양 미공고	계	분양공고			분양 미공고	계	분양공고			분양 미공고
						소계	분양	미분양			소계 (개발면적)	분양	미분양			소계	분양	미분양	
부산	금정구	계	1	104	76	0	0	0	76	0	0	0	0	0	76	0	0	0	76
		국가	-	-	-	-	-	-	-	-	-	-	-	-	-	-	-	-	-
		일반	-	-	-	-	-	-	-	-	-	-	-	-	-	-	-	-	-
		도시첨단	1	104	76	0	0	0	76	0	0	0	0	0	76	0	0	0	76
		농공	-	-	-	-	-	-	-	-	-	-	-	-	-	-	-	-	-
	강서구	계	6	20,030	13,193	11,284	10,861	423	1,909	9,501	9,501	9,342	159	0	3,693	1,783	1,518	265	1,909
		국가	1	8,844	5,845	5,845	5,735	110	0	5,845	5,845	5,735	110	0	0	0	0	0	0
		일반	5	11,186	7,348	5,439	5,126	314	1,909	3,656	3,656	3,607	49	0	3,693	1,783	1,518	265	1,909
		도시첨단	-	-	-	-	-	-	-	-	-	-	-	-	-	-	-	-	-
		농공	-	-	-	-	-	-	-	-	-	-	-	-	-	-	-	-	-
	기장군	계	6	4,476	2,769	1,752	1,683	69	1,017	901	901	870	31	0	1,868	851	813	38	1,017
		국가	-	-	-	-	-	-	-	-	-	-	-	-	-	-	-	-	-
		일반	5	4,218	2,580	1,563	1,494	69	1,017	712	712	681	31	0	1,868	851	813	38	1,017
		도시첨단	-	-	-	-	-	-	-	-	-	-	-	-	-	-	-	-	-
		농공	1	258	189	189	189	0	0	189	189	189	0	0	0	0	0	0	0
대구	소계	계	14	38,023	25,840	16,369	15,082	1,287	9,471	14,285	13,997	13,720	277	288	11,555	2,372	1,362	1,010	9,183
		국가	1	8,521	5,745	0	0	0	5,745	0	0	0	0	0	5,745	0	0	0	5,745
		일반	11	29,148	19,811	16,085	14,798	1,287	3,726	14,001	13,713	13,436	277	288	5,810	2,372	1,362	1,010	3,438
		도시첨단	-	-	-	-	-	-	-	-	-	-	-	-	-	-	-	-	-
		농공	2	354	284	284	284	0	0	284	284	284	0	0	0	0	0	0	0
	동구	계	1	1,177	682	463	199	264	219	0	0	0	0	0	682	463	199	264	219
		국가	-	-	-	-	-	-	-	-	-	-	-	-	-	-	-	-	-
		일반	1	1,177	682	463	199	264	219	0	0	0	0	0	682	463	199	264	219
		도시첨단	-	-	-	-	-	-	-	-	-	-	-	-	-	-	-	-	-
		농공	-	-	-	-	-	-	-	-	-	-	-	-	-	-	-	-	-
	서구	계	1	862	732	732	732	0	0	732	732	732	0	0	0	0	0	0	0
		국가	-	-	-	-	-	-	-	-	-	-	-	-	-	-	-	-	-
		일반	1	862	732	732	732	0	0	732	732	732	0	0	0	0	0	0	0
		도시첨단	-	-	-	-	-	-	-	-	-	-	-	-	-	-	-	-	-
		농공	-	-	-	-	-	-	-	-	-	-	-	-	-	-	-	-	-
	북구	계	1	782	614	614	614	0	0	614	614	614	0	0	0	0	0	0	0
		국가	-	-	-	-	-	-	-	-	-	-	-	-	-	-	-	-	-
		일반	1	782	614	614	614	0	0	614	614	614	0	0	0	0	0	0	0
		도시첨단	-	-	-	-	-	-	-	-	-	-	-	-	-	-	-	-	-
		농공	-	-	-	-	-	-	-	-	-	-	-	-	-	-	-	-	-
	달서구	계	4	10,801	7,683	7,663	7,663	0	20	7,683	7,663	7,663	0	20	0	0	0	0	0
		국가	-	-	-	-	-	-	-	-	-	-	-	-	-	-	-	-	-
		일반	4	10,801	7,683	7,663	7,663	0	20	7,683	7,663	7,663	0	20	0	0	0	0	0
		도시첨단	-	-	-	-	-	-	-	-	-	-	-	-	-	-	-	-	-
		농공	-	-	-	-	-	-	-	-	-	-	-	-	-	-	-	-	-

2009년 12월말 현재

(단위 : 천㎡)

시도	시군구	종류	단지수	지정면적	분양현황(산업시설용지)					조성용지 분양현황(산업시설용지)					미조성용지 분양현황(산업시설용지)				
					계 (분양대상)	분양공고			분양 미공고	계	분양공고			분양 미공고	계	분양공고			분양 미공고
						소계	분양	미분양			소계 (개발면적)	분양	미분양			소계	분양	미분양	
부산	금정구	계	1	104	74	0	0	0	74	0	0	0	0	0	74	0	0	0	74
		국가	-	-	-	-	-	-	-	-	-	-	-	-	-	-	-	-	-
		일반	-	-	-	-	-	-	-	-	-	-	-	-	-	-	-	-	-
		도시첨단	1	104	74	0	0	0	74	0	0	0	0	0	74	0	0	0	74
		농공	-	-	-	-	-	-	-	-	-	-	-	-	-	-	-	-	-
	강서구	계	6	20,030	9,955	8,415	8,273	142	1,540	6,854	6,854	6,854	0	0	3,100	1,561	1,418	142	1,540
		국가	1	8,844	4,111	4,111	4,111	0	0	4,111	4,111	4,111	0	0	0	0	0	0	0
		일반	5	11,186	5,844	4,304	4,162	142	1,540	2,744	2,744	2,744	0	0	3,100	1,561	1,418	142	1,540
		도시첨단	-	-	-	-	-	-	-	-	-	-	-	-	-	-	-	-	-
		농공	-	-	-	-	-	-	-	-	-	-	-	-	-	-	-	-	-
	기장군	계	6	4,476	2,419	1,497	1,471	26	922	668	668	668	0	0	1,752	829	804	26	922
		국가	-	-	-	-	-	-	-	-	-	-	-	-	-	-	-	-	-
		일반	5	4,218	2,231	1,308	1,283	26	922	479	479	479	0	0	1,752	829	804	26	922
		도시첨단	-	-	-	-	-	-	-	-	-	-	-	-	-	-	-	-	-
		농공	1	258	189	189	189	0	0	189	189	189	0	0	0	0	0	0	0
대구	소계	계	14	38,023	20,457	14,518	13,522	997	5,939	12,456	12,456	12,275	181	0	8,001	2,062	1,246	816	5,939
		국가	1	8,521	4,675	0	0	0	4,675	0	0	0	0	0	4,675	0	0	0	4,675
		일반	11	29,148	15,498	14,234	13,238	997	1,264	12,172	12,172	11,991	181	0	3,326	2,062	1,246	816	1,264
		도시첨단	-	-	-	-	-	-	-	-	-	-	-	-	-	-	-	-	-
		농공	2	354	284	284	284	0	0	284	284	284	0	0	0	0	0	0	0
	동구	계	1	1,177	153	153	83	70	0	0	0	0	0	0	153	153	83	70	0
		국가	-	-	-	-	-	-	-	-	-	-	-	-	-	-	-	-	-
		일반	1	1,177	153	153	83	70	0	0	0	0	0	0	153	153	83	70	0
		도시첨단	-	-	-	-	-	-	-	-	-	-	-	-	-	-	-	-	-
		농공	-	-	-	-	-	-	-	-	-	-	-	-	-	-	-	-	-
	서구	계	1	862	600	600	600	0	0	600	600	600	0	0	0	0	0	0	0
		국가	-	-	-	-	-	-	-	-	-	-	-	-	-	-	-	-	-
		일반	1	862	600	600	600	0	0	600	600	600	0	0	0	0	0	0	0
		도시첨단	-	-	-	-	-	-	-	-	-	-	-	-	-	-	-	-	-
		농공	-	-	-	-	-	-	-	-	-	-	-	-	-	-	-	-	-
	북구	계	1	782	576	576	576	0	0	576	576	576	0	0	0	0	0	0	0
		국가	-	-	-	-	-	-	-	-	-	-	-	-	-	-	-	-	-
		일반	1	782	576	576	576	0	0	576	576	576	0	0	0	0	0	0	0
		도시첨단	-	-	-	-	-	-	-	-	-	-	-	-	-	-	-	-	-
		농공	-	-	-	-	-	-	-	-	-	-	-	-	-	-	-	-	-
	달서구	계	4	10,801	6,660	6,660	6,660	0	0	6,660	6,660	6,660	0	0	0	0	0	0	0
		국가	-	-	-	-	-	-	-	-	-	-	-	-	-	-	-	-	-
		일반	4	10,801	6,660	6,660	6,660	0	0	6,660	6,660	6,660	0	0	0	0	0	0	0
		도시첨단	-	-	-	-	-	-	-	-	-	-	-	-	-	-	-	-	-
		농공	-	-	-	-	-	-	-	-	-	-	-	-	-	-	-	-	-

2009년 12월말 현재

(단위 : 천㎡)

시도	시군구	종류	단지수	지정면적	분양현황(주거시설용지)					조성용지 분양현황(주거시설용지)					미조성용지 분양현황(주거시설용지)				
					계 (분양대상)	분양공고			분양 미공고	계	분양공고			분양 미공고	계	분양공고			분양 미공고
						소계	분양	미분양			소계 (개발면적)	분양	미분양			소계	분양	미분양	
부산	금정구	계	1	104	0	0	0	0	0	0	0	0	0	0	0	0	0	0	0
		국가	-	-	-	-	-	-	-	-	-	-	-	-	-	-	-	-	-
		일반	-	-	-	-	-	-	-	-	-	-	-	-	-	-	-	-	-
		도시첨단	1	104	0	0	0	0	0	0	0	0	0	0	0	0	0	0	0
		농공	-	-	-	-	-	-	-	-	-	-	-	-	-	-	-	-	-
	강서구	계	6	20,030	1,628	1,416	1,416	0	212	1,370	1,370	1,370	0	0	258	45	45	0	212
		국가	1	8,844	713	713	713	0	0	713	713	713	0	0	0	0	0	0	0
		일반	5	11,186	915	702	702	0	212	657	657	657	0	0	258	45	45	0	212
		도시첨단	-	-	-	-	-	-	-	-	-	-	-	-	-	-	-	-	-
		농공	-	-	-	-	-	-	-	-	-	-	-	-	-	-	-	-	-
	기장군	계	6	4,476	56	56	47	9	0	56	56	47	9	0	0	0	0	0	0
		국가	-	-	-	-	-	-	-	-	-	-	-	-	-	-	-	-	-
		일반	5	4,218	56	56	47	9	0	56	56	47	9	0	0	0	0	0	0
		도시첨단	-	-	-	-	-	-	-	-	-	-	-	-	-	-	-	-	-
		농공	1	258	0	0	0	0	0	0	0	0	0	0	0	0	0	0	0
대구	소계	계	14	38,023	2,560	304	304	0	2,256	507	304	304	0	203	2,052	0	0	0	2,052
		국가	1	8,521	614	0	0	0	614	0	0	0	0	0	614	0	0	0	614
		일반	11	29,148	1,945	304	304	0	1,641	507	304	304	0	203	1,438	0	0	0	1,438
		도시첨단	-	-	-	-	-	-	-	-	-	-	-	-	-	-	-	-	-
		농공	2	354	0	0	0	0	0	0	0	0	0	0	0	0	0	0	0
	동구	계	1	1,177	219	0	0	0	219	0	0	0	0	0	219	0	0	0	219
		국가	-	-	-	-	-	-	-	-	-	-	-	-	-	-	-	-	-
		일반	1	1,177	219	0	0	0	219	0	0	0	0	0	219	0	0	0	219
		도시첨단	-	-	-	-	-	-	-	-	-	-	-	-	-	-	-	-	-
		농공	-	-	-	-	-	-	-	-	-	-	-	-	-	-	-	-	-
	서구	계	1	862	0	0	0	0	0	0	0	0	0	0	0	0	0	0	0
		국가	-	-	-	-	-	-	-	-	-	-	-	-	-	-	-	-	-
		일반	1	862	0	0	0	0	0	0	0	0	0	0	0	0	0	0	0
		도시첨단	-	-	-	-	-	-	-	-	-	-	-	-	-	-	-	-	-
		농공	-	-	-	-	-	-	-	-	-	-	-	-	-	-	-	-	-
	북구	계	1	782	39	39	39	0	0	39	39	39	0	0	0	0	0	0	0
		국가	-	-	-	-	-	-	-	-	-	-	-	-	-	-	-	-	-
		일반	1	782	39	39	39	0	0	39	39	39	0	0	0	0	0	0	0
		도시첨단	-	-	-	-	-	-	-	-	-	-	-	-	-	-	-	-	-
		농공	-	-	-	-	-	-	-	-	-	-	-	-	-	-	-	-	-
	달서구	계	4	10,801	266	266	266	0	0	266	266	266	0	0	0	0	0	0	0
		국가	-	-	-	-	-	-	-	-	-	-	-	-	-	-	-	-	-
		일반	4	10,801	266	266	266	0	0	266	266	266	0	0	0	0	0	0	0
		도시첨단	-	-	-	-	-	-	-	-	-	-	-	-	-	-	-	-	-
		농공	-	-	-	-	-	-	-	-	-	-	-	-	-	-	-	-	-

2009년 12월말 현재 (단위 : 천㎡)

시도	시군구	종류	단지수	지정면적	분양현황(지원시설용지)					조성용지 분양현황(지원시설용지)					미조성용지 분양현황(지원시설용지)				
					계 (분양대상)	분양공고			분양 미공고	계	분양공고			분양 미공고	계	분양공고			분양 미공고
						소계	분양	미분양			소계 (개발면적)	분양	미분양			소계	분양	미분양	
부산	금정구	계	1	104	1	0	0	0	1	0	0	0	0	0	1	0	0	0	1
		국가	-	-	-	-	-	-	-	-	-	-	-	-	-	-	-	-	-
		일반	-	-	-	-	-	-	-	-	-	-	-	-	-	-	-	-	-
		도시첨단	1	104	1	0	0	0	1	0	0	0	0	0	1	0	0	0	1
		농공	-	-	-	-	-	-	-	-	-	-	-	-	-	-	-	-	-
	강서구	계	6	20,030	1,611	1,453	1,172	281	157	1,276	1,276	1,117	159	0	335	177	55	123	157
		국가	1	8,844	1,021	1,021	911	110	0	1,021	1,021	911	110	0	0	0	0	0	0
		일반	5	11,186	590	432	261	171	157	255	255	206	49	0	335	177	55	123	157
		도시첨단	-	-	-	-	-	-	-	-	-	-	-	-	-	-	-	-	-
		농공	-	-	-	-	-	-	-	-	-	-	-	-	-	-	-	-	-
	기장군	계	6	4,476	294	199	164	35	95	177	177	155	22	0	117	22	9	13	95
		국가	-	-	-	-	-	-	-	-	-	-	-	-	-	-	-	-	-
		일반	5	4,218	294	199	164	35	95	177	177	155	22	0	117	22	9	13	95
		도시첨단	-	-	-	-	-	-	-	-	-	-	-	-	-	-	-	-	-
		농공	1	258	0	0	0	0	0	0	0	0	0	0	0	0	0	0	0
대구	소계	계	14	38,023	2,823	1,547	1,257	290	1,276	1,321	1,236	1,141	96	85	1,502	310	116	194	1,192
		국가	1	8,521	456	0	0	0	456	0	0	0	0	0	456	0	0	0	456
		일반	11	29,148	2,367	1,547	1,257	290	821	1,321	1,236	1,141	96	85	1,046	310	116	194	736
		도시첨단	-	-	-	-	-	-	-	-	-	-	-	-	-	-	-	-	-
		농공	2	354	0	0	0	0	0	0	0	0	0	0	0	0	0	0	0
	동구	계	1	1,177	310	310	116	194	0	0	0	0	0	0	310	310	116	194	0
		국가	-	-	-	-	-	-	-	-	-	-	-	-	-	-	-	-	-
		일반	1	1,177	310	310	116	194	0	0	0	0	0	0	310	310	116	194	0
		도시첨단	-	-	-	-	-	-	-	-	-	-	-	-	-	-	-	-	-
		농공	-	-	-	-	-	-	-	-	-	-	-	-	-	-	-	-	-
	서구	계	1	862	132	132	132	0	0	132	132	132	0	0	0	0	0	0	0
		국가	-	-	-	-	-	-	-	-	-	-	-	-	-	-	-	-	-
		일반	1	862	132	132	132	0	0	132	132	132	0	0	0	0	0	0	0
		도시첨단	-	-	-	-	-	-	-	-	-	-	-	-	-	-	-	-	-
		농공	-	-	-	-	-	-	-	-	-	-	-	-	-	-	-	-	-
	북구	계	1	782	0	0	0	0	0	0	0	0	0	0	0	0	0	0	0
		국가	-	-	-	-	-	-	-	-	-	-	-	-	-	-	-	-	-
		일반	1	782	0	0	0	0	0	0	0	0	0	0	0	0	0	0	0
		도시첨단	-	-	-	-	-	-	-	-	-	-	-	-	-	-	-	-	-
		농공	-	-	-	-	-	-	-	-	-	-	-	-	-	-	-	-	-
	달서구	계	4	10,801	758	738	738	0	20	758	738	738	0	20	0	0	0	0	0
		국가	-	-	-	-	-	-	-	-	-	-	-	-	-	-	-	-	-
		일반	4	10,801	758	738	738	0	20	758	738	738	0	20	0	0	0	0	0
		도시첨단	-	-	-	-	-	-	-	-	-	-	-	-	-	-	-	-	-
		농공	-	-	-	-	-	-	-	-	-	-	-	-	-	-	-	-	-

2009년 12월말 현재

(단위 : 천㎡)

시도	시군구	종류	단지수	지정면적	분양현황(전체)					조성용지 분양현황(전체)					미조성용지 분양현황(전체)				
					계 (분양대상)	분양공고			분양 미공고	계	분양공고			분양 미공고	계	분양공고			분양 미공고
						소계	분양	미분양			소계 (개발면적)	분양	미분양			소계	분양	미분양	
대구	달성군	계	7	24,401	16,129	6,897	5,874	1,022	9,232	5,256	4,988	4,711	277	268	10,873	1,909	1,163	746	8,964
		국가	1	8,521	5,745	0	0	0	5,745	0	0	0	0	0	5,745	0	0	0	5,745
		일반	4	15,527	10,099	6,613	5,590	1,022	3,487	4,972	4,704	4,427	277	268	5,128	1,909	1,163	746	3,219
		도시첨단	-	-	-	-	-	-	-	-	-	-	-	-	-	-	-	-	-
		농공	2	354	284	284	284	0	0	284	284	284	0	0	0	0	0	0	0
인천	소계	계	9	18,603	12,713	12,571	11,484	1,086	142	11,282	11,282	10,961	321	0	1,431	1,288	523	766	142
		국가	2	11,320	7,691	7,691	7,691	0	0	7,691	7,691	7,691	0	0	0	0	0	0	0
		일반	7	7,283	5,022	4,880	3,794	1,086	142	3,592	3,592	3,271	321	0	1,431	1,288	523	766	142
		도시첨단	-	-	-	-	-	-	-	-	-	-	-	-	-	-	-	-	-
		농공	-	-	-	-	-	-	-	-	-	-	-	-	-	-	-	-	-
	남구	계	2	1,486	1,294	1,294	1,294	0	0	1,294	1,294	1,294	0	0	0	0	0	0	0
		국가	-	-	-	-	-	-	-	-	-	-	-	-	-	-	-	-	-
		일반	2	1,486	1,294	1,294	1,294	0	0	1,294	1,294	1,294	0	0	0	0	0	0	0
		도시첨단	-	-	-	-	-	-	-	-	-	-	-	-	-	-	-	-	-
		농공	-	-	-	-	-	-	-	-	-	-	-	-	-	-	-	-	-
	연수구	계	1	2,402	1,327	1,327	1,012	315	0	1,327	1,327	1,012	315	0	0	0	0	0	0
		국가	-	-	-	-	-	-	-	-	-	-	-	-	-	-	-	-	-
		일반	1	2,402	1,327	1,327	1,012	315	0	1,327	1,327	1,012	315	0	0	0	0	0	0
		도시첨단	-	-	-	-	-	-	-	-	-	-	-	-	-	-	-	-	-
		농공	-	-	-	-	-	-	-	-	-	-	-	-	-	-	-	-	-
	남동구	계	1	9,574	6,152	6,152	6,152	0	0	6,152	6,152	6,152	0	0	0	0	0	0	0
		국가	1	9,574	6,152	6,152	6,152	0	0	6,152	6,152	6,152	0	0	0	0	0	0	0
		일반	-	-	-	-	-	-	-	-	-	-	-	-	-	-	-	-	-
		도시첨단	-	-	-	-	-	-	-	-	-	-	-	-	-	-	-	-	-
		농공	-	-	-	-	-	-	-	-	-	-	-	-	-	-	-	-	-
	부평구	계	1	610	542	542	542	0	0	542	542	542	0	0	0	0	0	0	0
		국가	1	610	542	542	542	0	0	542	542	542	0	0	0	0	0	0	0
		일반	-	-	-	-	-	-	-	-	-	-	-	-	-	-	-	-	-
		도시첨단	-	-	-	-	-	-	-	-	-	-	-	-	-	-	-	-	-
		농공	-	-	-	-	-	-	-	-	-	-	-	-	-	-	-	-	-
	서구	계	4	4,472	3,354	3,211	2,440	771	142	1,923	1,923	1,917	6	0	1,431	1,288	523	766	142
		국가	1	1,136	997	997	997	0	0	997	997	997	0	0	0	0	0	0	0
		일반	3	3,336	2,356	2,214	1,443	771	142	926	926	920	6	0	1,431	1,288	523	766	142
		도시첨단	-	-	-	-	-	-	-	-	-	-	-	-	-	-	-	-	-
		농공	-	-	-	-	-	-	-	-	-	-	-	-	-	-	-	-	-
	강화군	계	1	59	44	44	44	0	0	44	44	44	0	0	0	0	0	0	0
		국가	-	-	-	-	-	-	-	-	-	-	-	-	-	-	-	-	-
		일반	1	59	44	44	44	0	0	44	44	44	0	0	0	0	0	0	0
		도시첨단	-	-	-	-	-	-	-	-	-	-	-	-	-	-	-	-	-
		농공	-	-	-	-	-	-	-	-	-	-	-	-	-	-	-	-	-

2009년 12월말 현재 (단위 : 천㎡)

시도	시군구	종류	단지수	지정면적	분양현황(산업시설용지)					조성용지 분양현황(산업시설용지)					미조성용지 분양현황(산업시설용지)				
					계 (분양대상)	분양공고			분양 미공고	계	분양공고			분양 미공고	계	분양공고			분양 미공고
						소계	분양	미분양			소계 (개발면적)	분양	미분양			소계	분양	미분양	
대구	달성군	계	7	24,401	12,469	6,530	5,603	927	5,939	4,621	4,621	4,440	181	0	7,848	1,909	1,163	746	5,939
		국가	1	8,521	4,675	0	0	0	4,675	0	0	0	0	0	4,675	0	0	0	4,675
		일반	4	15,527	7,509	6,246	5,319	927	1,264	4,337	4,337	4,156	181	0	3,173	1,909	1,163	746	1,264
		도시첨단	-	-	-	-	-	-	-	-	-	-	-	-	-	-	-	-	-
		농공	2	354	284	284	284	0	0	284	284	284	0	0	0	0	0	0	0
인천	소계	계	9	18,603	11,754	11,754	10,841	913	0	10,531	10,531	10,325	207	0	1,223	1,223	517	706	0
		국가	2	11,320	7,450	7,450	7,450	0	0	7,450	7,450	7,450	0	0	0	0	0	0	0
		일반	7	7,283	4,304	4,304	3,391	913	0	3,081	3,081	2,875	207	0	1,223	1,223	517	706	0
		도시첨단	-	-	-	-	-	-	-	-	-	-	-	-	-	-	-	-	-
		농공	-	-	-	-	-	-	-	-	-	-	-	-	-	-	-	-	-
	남구	계	2	1,486	1,294	1,294	1,294	0	0	1,294	1,294	1,294	0	0	0	0	0	0	0
		국가	-	-	-	-	-	-	-	-	-	-	-	-	-	-	-	-	-
		일반	2	1,486	1,294	1,294	1,294	0	0	1,294	1,294	1,294	0	0	0	0	0	0	0
		도시첨단	-	-	-	-	-	-	-	-	-	-	-	-	-	-	-	-	-
		농공	-	-	-	-	-	-	-	-	-	-	-	-	-	-	-	-	-
	연수구	계	1	2,402	848	848	641	207	0	848	848	641	207	0	0	0	0	0	0
		국가	-	-	-	-	-	-	-	-	-	-	-	-	-	-	-	-	-
		일반	1	2,402	848	848	641	207	0	848	848	641	207	0	0	0	0	0	0
		도시첨단	-	-	-	-	-	-	-	-	-	-	-	-	-	-	-	-	-
		농공	-	-	-	-	-	-	-	-	-	-	-	-	-	-	-	-	-
	남동구	계	1	9,574	5,990	5,990	5,990	0	0	5,990	5,990	5,990	0	0	0	0	0	0	0
		국가	1	9,574	5,990	5,990	5,990	0	0	5,990	5,990	5,990	0	0	0	0	0	0	0
		일반	-	-	-	-	-	-	-	-	-	-	-	-	-	-	-	-	-
		도시첨단	-	-	-	-	-	-	-	-	-	-	-	-	-	-	-	-	-
		농공	-	-	-	-	-	-	-	-	-	-	-	-	-	-	-	-	-
	부평구	계	1	610	524	524	524	0	0	524	524	524	0	0	0	0	0	0	0
		국가	1	610	524	524	524	0	0	524	524	524	0	0	0	0	0	0	0
		일반	-	-	-	-	-	-	-	-	-	-	-	-	-	-	-	-	-
		도시첨단	-	-	-	-	-	-	-	-	-	-	-	-	-	-	-	-	-
		농공	-	-	-	-	-	-	-	-	-	-	-	-	-	-	-	-	-
	서구	계	4	4,472	3,054	3,054	2,348	706	0	1,831	1,831	1,831	0	0	1,223	1,223	517	706	0
		국가	1	1,136	935	935	935	0	0	935	935	935	0	0	0	0	0	0	0
		일반	3	3,336	2,119	2,119	1,413	706	0	896	896	896	0	0	1,223	1,223	517	706	0
		도시첨단	-	-	-	-	-	-	-	-	-	-	-	-	-	-	-	-	-
		농공	-	-	-	-	-	-	-	-	-	-	-	-	-	-	-	-	-
	강화군	계	1	59	43	43	43	0	0	43	43	43	0	0	0	0	0	0	0
		국가	-	-	-	-	-	-	-	-	-	-	-	-	-	-	-	-	-
		일반	1	59	43	43	43	0	0	43	43	43	0	0	0	0	0	0	0
		도시첨단	-	-	-	-	-	-	-	-	-	-	-	-	-	-	-	-	-
		농공	-	-	-	-	-	-	-	-	-	-	-	-	-	-	-	-	-

2009년 12월말 현재

(단위 : 천㎡)

시도	시군구	종류	단지수	지정면적	분양현황(주거시설용지)					조성용지 분양현황(주거시설용지)					미조성용지 분양현황(주거시설용지)				
					계 (분양대상)	분양공고			분양 미공고	계	분양공고			분양 미공고	계	분양공고			분양 미공고
						소계	분양	미분양			소계 (개발면적)	분양	미분양			소계	분양	미분양	
대구	달성군	계	7	24,401	2,037	0	0	0	2,037	203	0	0	0	203	1,834	0	0	0	1,834
		국가	1	8,521	614	0	0	0	614	0	0	0	0	0	614	0	0	0	614
		일반	4	15,527	1,422	0	0	0	1,422	203	0	0	0	203	1,219	0	0	0	1,219
		도시첨단	-	-	-	-	-	-	-	-	-	-	-	-	-	-	-	-	-
		농공	2	354	0	0	0	0	0	0	0	0	0	0	0	0	0	0	0
인천	소계	계	9	18,603	279	273	272	1	6	273	273	272	1	0	6	0	0	0	6
		국가	2	11,320	0	0	0	0	0	0	0	0	0	0	0	0	0	0	0
		일반	7	7,283	279	273	272	1	6	273	273	272	1	0	6	0	0	0	6
		도시첨단	-	-	-	-	-	-	-	-	-	-	-	-	-	-	-	-	-
		농공	-	-	-	-	-	-	-	-	-	-	-	-	-	-	-	-	-
	남구	계	2	1,486	0	0	0	0	0	0	0	0	0	0	0	0	0	0	0
		국가	-	-	-	-	-	-	-	-	-	-	-	-	-	-	-	-	-
		일반	2	1,486	0	0	0	0	0	0	0	0	0	0	0	0	0	0	0
		도시첨단	-	-	-	-	-	-	-	-	-	-	-	-	-	-	-	-	-
		농공	-	-	-	-	-	-	-	-	-	-	-	-	-	-	-	-	-
	연수구	계	1	2,402	273	273	272	1	0	273	273	272	1	0	0	0	0	0	0
		국가	-	-	-	-	-	-	-	-	-	-	-	-	-	-	-	-	-
		일반	1	2,402	273	273	272	1	0	273	273	272	1	0	0	0	0	0	0
		도시첨단	-	-	-	-	-	-	-	-	-	-	-	-	-	-	-	-	-
		농공	-	-	-	-	-	-	-	-	-	-	-	-	-	-	-	-	-
	남동구	계	1	9,574	0	0	0	0	0	0	0	0	0	0	0	0	0	0	0
		국가	1	9,574	0	0	0	0	0	0	0	0	0	0	0	0	0	0	0
		일반	-	-	-	-	-	-	-	-	-	-	-	-	-	-	-	-	-
		도시첨단	-	-	-	-	-	-	-	-	-	-	-	-	-	-	-	-	-
		농공	-	-	-	-	-	-	-	-	-	-	-	-	-	-	-	-	-
	부평구	계	1	610	0	0	0	0	0	0	0	0	0	0	0	0	0	0	0
		국가	1	610	0	0	0	0	0	0	0	0	0	0	0	0	0	0	0
		일반	-	-	-	-	-	-	-	-	-	-	-	-	-	-	-	-	-
		도시첨단	-	-	-	-	-	-	-	-	-	-	-	-	-	-	-	-	-
		농공	-	-	-	-	-	-	-	-	-	-	-	-	-	-	-	-	-
	서구	계	4	4,472	6	0	0	0	6	0	0	0	0	0	6	0	0	0	6
		국가	1	1,136	0	0	0	0	0	0	0	0	0	0	0	0	0	0	0
		일반	3	3,336	6	0	0	0	6	0	0	0	0	0	6	0	0	0	6
		도시첨단	-	-	-	-	-	-	-	-	-	-	-	-	-	-	-	-	-
		농공	-	-	-	-	-	-	-	-	-	-	-	-	-	-	-	-	-
	강화군	계	1	59	0	0	0	0	0	0	0	0	0	0	0	0	0	0	0
		국가	-	-	-	-	-	-	-	-	-	-	-	-	-	-	-	-	-
		일반	1	59	0	0	0	0	0	0	0	0	0	0	0	0	0	0	0
		도시첨단	-	-	-	-	-	-	-	-	-	-	-	-	-	-	-	-	-
		농공	-	-	-	-	-	-	-	-	-	-	-	-	-	-	-	-	-

2009년 12월말 현재 (단위 : 천㎡)

시도	시군구	종류	단지수	지정면적	분양현황(지원시설용지)					조성용지 분양현황(지원시설용지)					미조성용지 분양현황(지원시설용지)				
					계 (분양대상)	분양공고			분양 미공고	계	분양공고			분양 미공고	계	분양공고			분양 미공고
						소계	분양	미분양			소계 (개발면적)	분양	미분양			소계	분양	미분양	
대구	달성군	계	7	24,401	1,623	367	271	96	1,256	431	367	271	96	65	1,192	0	0	0	1,192
		국가	1	8,521	456	0	0	0	456	0	0	0	0	0	456	0	0	0	456
		일반	4	15,527	1,167	367	271	96	801	431	367	271	96	65	736	0	0	0	736
		도시첨단	-	-	-	-	-	-	-	-	-	-	-	-	-	-	-	-	-
		농공	2	354	0	0	0	0	0	0	0	0	0	0	0	0	0	0	0
인천	소계	계	9	18,603	680	543	371	173	137	478	478	365	113	0	202	66	6	60	137
		국가	2	11,320	241	241	241	0	0	241	241	241	0	0	0	0	0	0	0
		일반	7	7,283	439	303	130	173	137	237	237	124	113	0	202	66	6	60	137
		도시첨단	-	-	-	-	-	-	-	-	-	-	-	-	-	-	-	-	-
		농공	-	-	-	-	-	-	-	-	-	-	-	-	-	-	-	-	-
	남구	계	2	1,486	0	0	0	0	0	0	0	0	0	0	0	0	0	0	0
		국가	-	-	-	-	-	-	-	-	-	-	-	-	-	-	-	-	-
		일반	2	1,486	0	0	0	0	0	0	0	0	0	0	0	0	0	0	0
		도시첨단	-	-	-	-	-	-	-	-	-	-	-	-	-	-	-	-	-
		농공	-	-	-	-	-	-	-	-	-	-	-	-	-	-	-	-	-
	연수구	계	1	2,402	206	206	98	107	0	206	206	98	107	0	0	0	0	0	0
		국가	-	-	-	-	-	-	-	-	-	-	-	-	-	-	-	-	-
		일반	1	2,402	206	206	98	107	0	206	206	98	107	0	0	0	0	0	0
		도시첨단	-	-	-	-	-	-	-	-	-	-	-	-	-	-	-	-	-
		농공	-	-	-	-	-	-	-	-	-	-	-	-	-	-	-	-	-
	남동구	계	1	9,574	161	161	161	0	0	161	161	161	0	0	0	0	0	0	0
		국가	1	9,574	161	161	161	0	0	161	161	161	0	0	0	0	0	0	0
		일반	-	-	-	-	-	-	-	-	-	-	-	-	-	-	-	-	-
		도시첨단	-	-	-	-	-	-	-	-	-	-	-	-	-	-	-	-	-
		농공	-	-	-	-	-	-	-	-	-	-	-	-	-	-	-	-	-
	부평구	계	1	610	17	17	17	0	0	17	17	17	0	0	0	0	0	0	0
		국가	1	610	17	17	17	0	0	17	17	17	0	0	0	0	0	0	0
		일반	-	-	-	-	-	-	-	-	-	-	-	-	-	-	-	-	-
		도시첨단	-	-	-	-	-	-	-	-	-	-	-	-	-	-	-	-	-
		농공	-	-	-	-	-	-	-	-	-	-	-	-	-	-	-	-	-
	서구	계	4	4,472	294	157	92	65	137	92	92	86	6	0	202	66	6	60	137
		국가	1	1,136	62	62	62	0	0	62	62	62	0	0	0	0	0	0	0
		일반	3	3,336	232	95	30	65	137	30	30	24	6	0	202	66	6	60	137
		도시첨단	-	-	-	-	-	-	-	-	-	-	-	-	-	-	-	-	-
		농공	-	-	-	-	-	-	-	-	-	-	-	-	-	-	-	-	-
	강화군	계	1	59	2	2	2	0	0	2	2	2	0	0	0	0	0	0	0
		국가	-	-	-	-	-	-	-	-	-	-	-	-	-	-	-	-	-
		일반	1	59	2	2	2	0	0	2	2	2	0	0	0	0	0	0	0
		도시첨단	-	-	-	-	-	-	-	-	-	-	-	-	-	-	-	-	-
		농공	-	-	-	-	-	-	-	-	-	-	-	-	-	-	-	-	-

2009년 12월말 현재

(단위 : 천㎡)

시도	시군구	종류	단지수	지정면적	분양현황(전체)					조성용지 분양현황(전체)					미조성용지 분양현황(전체)				
					계 (분양대상)	분양공고			분양 미공고	계	분양공고			분양 미공고	계	분양공고			분양 미공고
						소계	분양	미분양			소계 (개발면적)	분양	미분양			소계	분양	미분양	
광주	소계	계	9	26,536	18,881	16,084	14,317	1,766	2,797	13,972	13,871	13,792	80	101	4,909	2,213	526	1,687	2,696
		국가	2	11,849	8,030	6,420	5,573	848	1,610	5,465	5,364	5,315	49	101	2,565	1,056	258	798	1,510
		일반	6	14,363	10,569	9,382	8,463	919	1,187	8,225	8,225	8,195	30	0	2,344	1,157	268	888	1,187
		도시첨단	-	-	-	-	-	-	-	-	-	-	-	-	-	-	-	-	-
		농공	1	324	282	282	282	0	0	282	282	282	0	0	0	0	0	0	0
	남구	계	1	394	293	293	293	0	0	293	293	293	0	0	0	0	0	0	0
		국가	-	-	-	-	-	-	-	-	-	-	-	-	-	-	-	-	-
		일반	1	394	293	293	293	0	0	293	293	293	0	0	0	0	0	0	0
		도시첨단	-	-	-	-	-	-	-	-	-	-	-	-	-	-	-	-	-
		농공	-	-	-	-	-	-	-	-	-	-	-	-	-	-	-	-	-
	북구	계	2	10,929	7,528	7,183	6,335	848	345	6,227	6,127	6,077	49	101	1,301	1,056	258	798	245
		국가	1	9,992	6,765	6,420	5,573	848	345	5,465	5,364	5,315	49	101	1,301	1,056	258	798	245
		일반	1	937	762	762	762	0	0	762	762	762	0	0	0	0	0	0	0
		도시첨단	-	-	-	-	-	-	-	-	-	-	-	-	-	-	-	-	-
		농공	-	-	-	-	-	-	-	-	-	-	-	-	-	-	-	-	-
	광산구	계	6	15,213	11,060	8,609	7,690	919	2,452	7,452	7,452	7,421	30	0	3,609	1,157	268	888	2,452
		국가	1	1,856	1,265	0	0	0	1,265	0	0	0	0	0	1,265	0	0	0	1,265
		일반	4	13,032	9,514	8,327	7,408	919	1,187	7,170	7,170	7,140	30	0	2,344	1,157	268	888	1,187
		도시첨단	-	-	-	-	-	-	-	-	-	-	-	-	-	-	-	-	-
		농공	1	324	282	282	282	0	0	282	282	282	0	0	0	0	0	0	0
대전	소계	계	3	71,673	27,214	27,214	27,214	0	0	26,373	26,373	26,373	0	0	841	841	841	0	0
		국가	1	70,417	26,179	26,179	26,179	0	0	25,338	25,338	25,338	0	0	841	841	841	0	0
		일반	2	1,256	1,035	1,035	1,035	0	0	1,035	1,035	1,035	0	0	0	0	0	0	0
		도시첨단	-	-	-	-	-	-	-	-	-	-	-	-	-	-	-	-	-
		농공	-	-	-	-	-	-	-	-	-	-	-	-	-	-	-	-	-
	유성구	계	1	67,222	23,080	23,080	23,080	0	0	22,239	22,239	22,239	0	0	841	841	841	0	0
		국가	1	67,222	23,080	23,080	23,080	0	0	22,239	22,239	22,239	0	0	841	841	841	0	0
		일반	-	-	-	-	-	-	-	-	-	-	-	-	-	-	-	-	-
		도시첨단	-	-	-	-	-	-	-	-	-	-	-	-	-	-	-	-	-
		농공	-	-	-	-	-	-	-	-	-	-	-	-	-	-	-	-	-
	대덕구	계	3	4,451	4,134	4,134	4,134	0	0	4,134	4,134	4,134	0	0	0	0	0	0	0
		국가	1	3,195	3,099	3,099	3,099	0	0	3,099	3,099	3,099	0	0	0	0	0	0	0
		일반	2	1,256	1,035	1,035	1,035	0	0	1,035	1,035	1,035	0	0	0	0	0	0	0
		도시첨단	-	-	-	-	-	-	-	-	-	-	-	-	-	-	-	-	-
		농공	-	-	-	-	-	-	-	-	-	-	-	-	-	-	-	-	-
울산	소계	계	15	84,838	61,795	57,964	57,217	747	3,831	53,327	53,327	53,314	13	0	8,468	4,637	3,903	734	3,831
		국가	2	73,645	54,716	54,716	54,716	0	0	51,581	51,581	51,581	0	0	3,135	3,135	3,135	0	0
		일반	9	10,597	6,622	2,791	2,044	747	3,831	1,289	1,289	1,276	13	0	5,333	1,502	768	734	3,831
		도시첨단	-	-	-	-	-	-	-	-	-	-	-	-	-	-	-	-	-
		농공	4	595	457	457	457	0	0	457	457	457	0	0	0	0	0	0	0

2009년 12월말 현재

(단위 : 천㎡)

시도	시군구	종류	단지수	지정면적	분양현황(산업시설용지)					조성용지 분양현황(산업시설용지)					미조성용지 분양현황(산업시설용지)				
					계 (분양대상)	분양공고			분양 미공고	계	분양공고			분양 미공고	계	분양공고			분양 미공고
						소계	분양	미분양			소계 (개발면적)	분양	미분양			소계	분양	미분양	
광주	소계	계	9	26,536	13,547	11,082	10,056	1,025	2,466	9,895	9,795	9,788	7	101	3,652	1,287	268	1,019	2,365
		국가	2	11,849	3,579	2,196	1,612	584	1,383	1,712	1,612	1,612	0	101	1,867	584	0	584	1,283
		일반	6	14,363	9,706	8,624	8,183	441	1,082	7,921	7,921	7,915	7	0	1,785	703	268	434	1,082
		도시첨단	-	-	-	-	-	-	-	-	-	-	-	-	-	-	-	-	-
		농공	1	324	262	262	262	0	0	262	262	262	0	0	0	0	0	0	0
	남구	계	1	394	277	277	277	0	0	277	277	277	0	0	0	0	0	0	0
		국가	-	-	-	-	-	-	-	-	-	-	-	-	-	-	-	-	-
		일반	1	394	277	277	277	0	0	277	277	277	0	0	0	0	0	0	0
		도시첨단	-	-	-	-	-	-	-	-	-	-	-	-	-	-	-	-	-
		농공	-	-	-	-	-	-	-	-	-	-	-	-	-	-	-	-	-
	북구	계	2	10,929	3,208	2,959	2,374	584	250	2,475	2,374	2,374	0	101	733	584	0	584	149
		국가	1	9,992	2,446	2,196	1,612	584	250	1,712	1,612	1,612	0	101	733	584	0	584	149
		일반	1	937	762	762	762	0	0	762	762	762	0	0	0	0	0	0	0
		도시첨단	-	-	-	-	-	-	-	-	-	-	-	-	-	-	-	-	-
		농공	-	-	-	-	-	-	-	-	-	-	-	-	-	-	-	-	-
	광산구	계	6	15,213	10,062	7,846	7,405	441	2,216	7,143	7,143	7,136	7	0	2,919	703	268	434	2,216
		국가	1	1,856	1,134	0	0	0	1,134	0	0	0	0	0	1,134	0	0	0	1,134
		일반	4	13,032	8,666	7,584	7,143	441	1,082	6,881	6,881	6,875	7	0	1,785	703	268	434	1,082
		도시첨단	-	-	-	-	-	-	-	-	-	-	-	-	-	-	-	-	-
		농공	1	324	262	262	262	0	0	262	262	262	0	0	0	0	0	0	0
대전	소계	계	3	71,673	22,930	22,930	22,930	0	0	22,404	22,404	22,404	0	0	527	527	527	0	0
		국가	1	70,417	21,953	21,953	21,953	0	0	21,426	21,426	21,426	0	0	527	527	527	0	0
		일반	2	1,256	977	977	977	0	0	977	977	977	0	0	0	0	0	0	0
		도시첨단	-	-	-	-	-	-	-	-	-	-	-	-	-	-	-	-	-
		농공	-	-	-	-	-	-	-	-	-	-	-	-	-	-	-	-	-
	유성구	계	1	67,222	18,870	18,870	18,870	0	0	18,343	18,343	18,343	0	0	527	527	527	0	0
		국가	1	67,222	18,870	18,870	18,870	0	0	18,343	18,343	18,343	0	0	527	527	527	0	0
		일반	-	-	-	-	-	-	-	-	-	-	-	-	-	-	-	-	-
		도시첨단	-	-	-	-	-	-	-	-	-	-	-	-	-	-	-	-	-
		농공	-	-	-	-	-	-	-	-	-	-	-	-	-	-	-	-	-
	대덕구	계	3	4,451	4,060	4,060	4,060	0	0	4,060	4,060	4,060	0	0	0	0	0	0	0
		국가	1	3,195	3,083	3,083	3,083	0	0	3,083	3,083	3,083	0	0	0	0	0	0	0
		일반	2	1,256	977	977	977	0	0	977	977	977	0	0	0	0	0	0	0
		도시첨단	-	-	-	-	-	-	-	-	-	-	-	-	-	-	-	-	-
		농공	-	-	-	-	-	-	-	-	-	-	-	-	-	-	-	-	-
울산	소계	계	15	84,838	56,716	53,081	52,346	734	3,635	48,524	48,524	48,524	0	0	8,192	4,557	3,823	734	3,635
		국가	2	73,645	49,879	49,879	49,879	0	0	46,824	46,824	46,824	0	0	3,055	3,055	3,055	0	0
		일반	9	10,597	6,380	2,745	2,011	734	3,635	1,243	1,243	1,243	0	0	5,137	1,502	768	734	3,635
		도시첨단	-	-	-	-	-	-	-	-	-	-	-	-	-	-	-	-	-
		농공	4	595	457	457	457	0	0	457	457	457	0	0	0	0	0	0	0

2009년 12월말 현재

(단위 : 천㎡)

시도	시군구	종류	단지수	지정면적	분양현황(주거시설용지)					조성용지 분양현황(주거시설용지)					미조성용지 분양현황(주거시설용지)				
					계 (분양대상)	분양공고			분양 미공고	계	분양공고			분양 미공고	계	분양공고			분양 미공고
						소계	분양	미분양			소계 (개발면적)	분양	미분양			소계	분양	미분양	
광주	소계	계	9	26,536	1,926	1,828	1,604	224	98	1,370	1,370	1,370	0	0	556	458	234	224	98
		국가	2	11,849	1,837	1,765	1,586	180	72	1,351	1,351	1,351	0	0	486	414	234	180	72
		일반	6	14,363	89	62	18	44	27	18	18	18	0	0	71	44	0	44	27
		도시첨단	-	-	-	-	-	-	-	-	-	-	-	-	-	-	-	-	-
		농공	1	324	0	0	0	0	0	0	0	0	0	0	0	0	0	0	0
	남구	계	1	394	0	0	0	0	0	0	0	0	0	0	0	0	0	0	0
		국가	-	-	-	-	-	-	-	-	-	-	-	-	-	-	-	-	-
		일반	1	394	0	0	0	0	0	0	0	0	0	0	0	0	0	0	0
		도시첨단	-	-	-	-	-	-	-	-	-	-	-	-	-	-	-	-	-
		농공	-	-	-	-	-	-	-	-	-	-	-	-	-	-	-	-	-
	북구	계	2	10,929	1,791	1,765	1,586	180	26	1,351	1,351	1,351	0	0	440	414	234	180	26
		국가	1	9,992	1,791	1,765	1,586	180	26	1,351	1,351	1,351	0	0	440	414	234	180	26
		일반	1	937	0	0	0	0	0	0	0	0	0	0	0	0	0	0	0
		도시첨단	-	-	-	-	-	-	-	-	-	-	-	-	-	-	-	-	-
		농공	-	-	-	-	-	-	-	-	-	-	-	-	-	-	-	-	-
	광산구	계	6	15,213	135	62	18	44	72	18	18	18	0	0	116	44	0	44	72
		국가	1	1,856	46	0	0	0	46	0	0	0	0	0	46	0	0	0	46
		일반	4	13,032	89	62	18	44	27	18	18	18	0	0	71	44	0	44	27
		도시첨단	-	-	-	-	-	-	-	-	-	-	-	-	-	-	-	-	-
		농공	1	324	0	0	0	0	0	0	0	0	0	0	0	0	0	0	0
대전	소계	계	3	71,673	2,966	2,966	2,966	0	0	2,741	2,741	2,741	0	0	225	225	225	0	0
		국가	1	70,417	2,966	2,966	2,966	0	0	2,741	2,741	2,741	0	0	225	225	225	0	0
		일반	2	1,256	0	0	0	0	0	0	0	0	0	0	0	0	0	0	0
		도시첨단	-	-	-	-	-	-	-	-	-	-	-	-	-	-	-	-	-
		농공	-	-	-	-	-	-	-	-	-	-	-	-	-	-	-	-	-
	유성구	계	1	67,222	2,966	2,966	2,966	0	0	2,741	2,741	2,741	0	0	225	225	225	0	0
		국가	1	67,222	2,966	2,966	2,966	0	0	2,741	2,741	2,741	0	0	225	225	225	0	0
		일반	-	-	-	-	-	-	-	-	-	-	-	-	-	-	-	-	-
		도시첨단	-	-	-	-	-	-	-	-	-	-	-	-	-	-	-	-	-
		농공	-	-	-	-	-	-	-	-	-	-	-	-	-	-	-	-	-
	대덕구	계	3	4,451	0	0	0	0	0	0	0	0	0	0	0	0	0	0	0
		국가	1	3,195	0	0	0	0	0	0	0	0	0	0	0	0	0	0	0
		일반	2	1,256	0	0	0	0	0	0	0	0	0	0	0	0	0	0	0
		도시첨단	-	-	-	-	-	-	-	-	-	-	-	-	-	-	-	-	-
		농공	-	-	-	-	-	-	-	-	-	-	-	-	-	-	-	-	-
울산	소계	계	15	84,838	802	802	802	0	0	802	802	802	0	0	0	0	0	0	0
		국가	2	73,645	802	802	802	0	0	802	802	802	0	0	0	0	0	0	0
		일반	9	10,597	0	0	0	0	0	0	0	0	0	0	0	0	0	0	0
		도시첨단	-	-	-	-	-	-	-	-	-	-	-	-	-	-	-	-	-
		농공	4	595	0	0	0	0	0	0	0	0	0	0	0	0	0	0	0

2009년 12월말 현재

(단위 : 천㎡)

시도	시군구	종류	단지수	지정면적	분양현황(지원시설용지)					조성용지 분양현황(지원시설용지)					미조성용지 분양현황(지원시설용지)				
					계 (분양대상)	분양공고			분양 미공고	계	분양공고			분양 미공고	계	분양공고			분양 미공고
						소계	분양	미분양			소계 (개발면적)	분양	미분양			소계	분양	미분양	
광주	소계	계	9	26,536	3,408	3,175	2,657	518	233	2,707	2,707	2,634	73	0	701	468	23	445	233
		국가	2	11,849	2,614	2,458	2,375	83	155	2,401	2,401	2,352	49	0	213	57	23	34	155
		일반	6	14,363	774	696	262	434	78	286	286	262	24	0	488	410	0	410	78
		도시첨단	-	-	-	-	-	-	-	-	-	-	-	-	-	-	-	-	-
		농공	1	324	20	20	20	0	0	20	20	20	0	0	0	0	0	0	0
	남구	계	1	394	15	15	15	0	0	15	15	15	0	0	0	0	0	0	0
		국가	-	-	-	-	-	-	-	-	-	-	-	-	-	-	-	-	-
		일반	1	394	15	15	15	0	0	15	15	15	0	0	0	0	0	0	0
		도시첨단	-	-	-	-	-	-	-	-	-	-	-	-	-	-	-	-	-
		농공	-	-	-	-	-	-	-	-	-	-	-	-	-	-	-	-	-
	북구	계	2	10,929	2,528	2,458	2,375	83	70	2,401	2,401	2,352	49	0	127	57	23	34	70
		국가	1	9,992	2,528	2,458	2,375	83	70	2,401	2,401	2,352	49	0	127	57	23	34	70
		일반	1	937	0	0	0	0	0	0	0	0	0	0	0	0	0	0	0
		도시첨단	-	-	-	-	-	-	-	-	-	-	-	-	-	-	-	-	-
		농공	-	-	-	-	-	-	-	-	-	-	-	-	-	-	-	-	-
	광산구	계	6	15,213	864	701	267	434	163	290	290	267	24	0	574	410	0	410	163
		국가	1	1,856	86	0	0	0	86	0	0	0	0	0	86	0	0	0	86
		일반	4	13,032	759	681	247	434	78	270	270	247	24	0	488	410	0	410	78
		도시첨단	-	-	-	-	-	-	-	-	-	-	-	-	-	-	-	-	-
		농공	1	324	20	20	20	0	0	20	20	20	0	0	0	0	0	0	0
대전	소계	계	3	71,673	1,318	1,318	1,318	0	0	1,228	1,228	1,228	0	0	90	90	90	0	0
		국가	1	70,417	1,260	1,260	1,260	0	0	1,171	1,171	1,171	0	0	90	90	90	0	0
		일반	2	1,256	58	58	58	0	0	58	58	58	0	0	0	0	0	0	0
		도시첨단	-	-	-	-	-	-	-	-	-	-	-	-	-	-	-	-	-
		농공	-	-	-	-	-	-	-	-	-	-	-	-	-	-	-	-	-
	유성구	계	1	67,222	1,244	1,244	1,244	0	0	1,155	1,155	1,155	0	0	90	90	90	0	0
		국가	1	67,222	1,244	1,244	1,244	0	0	1,155	1,155	1,155	0	0	90	90	90	0	0
		일반	-	-	-	-	-	-	-	-	-	-	-	-	-	-	-	-	-
		도시첨단	-	-	-	-	-	-	-	-	-	-	-	-	-	-	-	-	-
		농공	-	-	-	-	-	-	-	-	-	-	-	-	-	-	-	-	-
	대덕구	계	3	4,451	74	74	74	0	0	74	74	74	0	0	0	0	0	0	0
		국가	1	3,195	16	16	16	0	0	16	16	16	0	0	0	0	0	0	0
		일반	2	1,256	58	58	58	0	0	58	58	58	0	0	0	0	0	0	0
		도시첨단	-	-	-	-	-	-	-	-	-	-	-	-	-	-	-	-	-
		농공	-	-	-	-	-	-	-	-	-	-	-	-	-	-	-	-	-
울산	소계	계	15	84,838	4,278	4,081	4,068	13	196	4,001	4,001	3,988	13	0	276	80	80	0	196
		국가	2	73,645	4,035	4,035	4,035	0	0	3,955	3,955	3,955	0	0	80	80	80	0	0
		일반	9	10,597	243	46	34	13	196	46	46	34	13	0	196	0	0	0	196
		도시첨단	-	-	-	-	-	-	-	-	-	-	-	-	-	-	-	-	-
		농공	4	595	0	0	0	0	0	0	0	0	0	0	0	0	0	0	0

2009년 12월말 현재

(단위 : 천㎡)

시도	시군구	종류	단지수	지정면적	분양현황(전체)					조성용지 분양현황(전체)					미조성용지 분양현황(전체)				
					계 (분양대상)	분양공고			분양 미공고	계	분양공고			분양 미공고	계	분양공고			분양 미공고
						소계	분양	미분양			소계 (개발면적)	분양	미분양			소계	분양	미분양	
울산	북구	계	6	50,570	39,137	39,137	39,137	0	0	38,474	38,474	38,474	0	0	663	663	663	0	0
		국가	1	48,055	37,542	37,542	37,542	0	0	37,330	37,330	37,330	0	0	212	212	212	0	0
		일반	4	2,250	1,402	1,402	1,402	0	0	951	951	951	0	0	451	451	451	0	0
		도시첨단	-	-	-	-	-	-	-	-	-	-	-	-	-	-	-	-	-
		농공	1	265	193	193	193	0	0	193	193	193	0	0	0	0	0	0	0
	울주군	계	9	34,268	22,658	18,827	18,080	747	3,831	14,853	14,853	14,840	13	0	7,805	3,974	3,240	734	3,831
		국가	1	25,590	17,174	17,174	17,174	0	0	14,251	14,251	14,251	0	0	2,923	2,923	2,923	0	0
		일반	5	8,347	5,221	1,390	642	747	3,831	339	339	326	13	0	4,882	1,051	317	734	3,831
		도시첨단	-	-	-	-	-	-	-	-	-	-	-	-	-	-	-	-	-
		농공	3	331	263	263	263	0	0	263	263	263	0	0	0	0	0	0	0
경기	소계	계	98	299,044	118,657	80,617	79,410	1,207	38,040	78,942	78,911	78,445	465	31	39,715	1,706	964	742	38,009
		국가	4	254,397	88,016	62,045	61,696	349	25,971	61,815	61,815	61,691	123	0	26,201	230	4	226	25,971
		일반	93	44,530	30,545	18,475	17,618	858	12,070	17,030	17,000	16,658	342	31	13,514	1,476	960	516	12,039
		도시첨단	-	-	-	-	-	-	-	-	-	-	-	-	-	-	-	-	-
		농공	1	117	96	96	96	0	0	96	96	96	0	0	0	0	0	0	0
	수원시	계	3	1,205	842	246	244	2	596	246	246	244	2	0	596	0	0	0	596
		국가	-	-	-	-	-	-	-	-	-	-	-	-	-	-	-	-	-
		일반	3	1,205	842	246	244	2	596	246	246	244	2	0	596	0	0	0	596
		도시첨단	-	-	-	-	-	-	-	-	-	-	-	-	-	-	-	-	-
		농공	-	-	-	-	-	-	-	-	-	-	-	-	-	-	-	-	-
	성남시	계	2	1,893	1,313	1,265	1,265	0	48	1,265	1,265	1,265	0	0	48	0	0	0	48
		국가	-	-	-	-	-	-	-	-	-	-	-	-	-	-	-	-	-
		일반	2	1,893	1,313	1,265	1,265	0	48	1,265	1,265	1,265	0	0	48	0	0	0	48
		도시첨단	-	-	-	-	-	-	-	-	-	-	-	-	-	-	-	-	-
		농공	-	-	-	-	-	-	-	-	-	-	-	-	-	-	-	-	-
	의정부시	계	1	346	257	257	257	0	0	257	257	257	0	0	0	0	0	0	0
		국가	-	-	-	-	-	-	-	-	-	-	-	-	-	-	-	-	-
		일반	1	346	257	257	257	0	0	257	257	257	0	0	0	0	0	0	0
		도시첨단	-	-	-	-	-	-	-	-	-	-	-	-	-	-	-	-	-
		농공	-	-	-	-	-	-	-	-	-	-	-	-	-	-	-	-	-
	부천시	계	1	291	165	165	111	54	0	165	165	111	54	0	0	0	0	0	0
		국가	-	-	-	-	-	-	-	-	-	-	-	-	-	-	-	-	-
		일반	1	291	165	165	111	54	0	165	165	111	54	0	0	0	0	0	0
		도시첨단	-	-	-	-	-	-	-	-	-	-	-	-	-	-	-	-	-
		농공	-	-	-	-	-	-	-	-	-	-	-	-	-	-	-	-	-
	평택시	계	14	29,487	22,394	14,879	14,853	26	7,515	14,875	14,875	14,849	26	0	7,519	4	4	0	7,515
		국가	1	16,665	13,278	11,523	11,497	26	1,755	11,519	11,519	11,493	26	0	1,759	4	4	0	1,755
		일반	13	12,822	9,116	3,356	3,356	0	5,760	3,356	3,356	3,356	0	0	5,760	0	0	0	5,760
		도시첨단	-	-	-	-	-	-	-	-	-	-	-	-	-	-	-	-	-
		농공	-	-	-	-	-	-	-	-	-	-	-	-	-	-	-	-	-

2009년 12월말 현재

(단위 : 천㎡)

시도	시군구	종류	단지수	지정면적	분양현황(산업시설용지)					조성용지 분양현황(산업시설용지)					미조성용지 분양현황(산업시설용지)				
					계 (분양대상)	분양공고			분양 미공고	계	분양공고			분양 미공고	계	분양공고			분양 미공고
						소계	분양	미분양			소계 (개발면적)	분양	미분양			소계	분양	미분양	
울산	북구	계	6	50,570	35,172	35,172	35,172	0	0	34,590	34,590	34,590	0	0	583	583	583	0	0
		국가	1	48,055	33,611	33,611	33,611	0	0	33,479	33,479	33,479	0	0	132	132	132	0	0
		일반	4	2,250	1,368	1,368	1,368	0	0	917	917	917	0	0	451	451	451	0	0
		도시첨단	-	-	-	-	-	-	-	-	-	-	-	-	-	-	-	-	-
		농공	1	265	193	193	193	0	0	193	193	193	0	0	0	0	0	0	0
	울주군	계	9	34,268	21,543	17,908	17,174	734	3,635	13,934	13,934	13,934	0	0	7,609	3,974	3,240	734	3,635
		국가	1	25,590	16,268	16,268	16,268	0	0	13,345	13,345	13,345	0	0	2,923	2,923	2,923	0	0
		일반	5	8,347	5,011	1,377	642	734	3,635	326	326	326	0	0	4,686	1,051	317	734	3,635
		도시첨단	-	-	-	-	-	-	-	-	-	-	-	-	-	-	-	-	-
		농공	3	331	263	263	263	0	0	263	263	263	0	0	0	0	0	0	0
경기	소계	계	98	299,044	57,117	43,617	42,813	805	13,499	42,204	42,204	41,913	291	0	14,912	1,413	899	514	13,499
		국가	4	254,397	29,423	26,282	26,282	0	3,141	26,277	26,277	26,277	0	0	3,145	4	4	0	3,141
		일반	93	44,530	27,598	17,239	16,435	805	10,358	15,831	15,831	15,540	291	0	11,767	1,409	895	514	10,358
		도시첨단	-	-	-	-	-	-	-	-	-	-	-	-	-	-	-	-	-
		농공	1	117	96	96	96	0	0	96	96	96	0	0	0	0	0	0	0
	수원시	계	3	1,205	768	224	224	0	544	224	224	224	0	0	544	0	0	0	544
		국가	-	-	-	-	-	-	-	-	-	-	-	-	-	-	-	-	-
		일반	3	1,205	768	224	224	0	544	224	224	224	0	0	544	0	0	0	544
		도시첨단	-	-	-	-	-	-	-	-	-	-	-	-	-	-	-	-	-
		농공	-	-	-	-	-	-	-	-	-	-	-	-	-	-	-	-	-
	성남시	계	2	1,893	1,285	1,239	1,239	0	46	1,239	1,239	1,239	0	0	46	0	0	0	46
		국가	-	-	-	-	-	-	-	-	-	-	-	-	-	-	-	-	-
		일반	2	1,893	1,285	1,239	1,239	0	46	1,239	1,239	1,239	0	0	46	0	0	0	46
		도시첨단	-	-	-	-	-	-	-	-	-	-	-	-	-	-	-	-	-
		농공	-	-	-	-	-	-	-	-	-	-	-	-	-	-	-	-	-
	의정부시	계	1	346	210	210	210	0	0	210	210	210	0	0	0	0	0	0	0
		국가	-	-	-	-	-	-	-	-	-	-	-	-	-	-	-	-	-
		일반	1	346	210	210	210	0	0	210	210	210	0	0	0	0	0	0	0
		도시첨단	-	-	-	-	-	-	-	-	-	-	-	-	-	-	-	-	-
		농공	-	-	-	-	-	-	-	-	-	-	-	-	-	-	-	-	-
	부천시	계	1	291	130	130	81	50	0	130	130	81	50	0	0	0	0	0	0
		국가	-	-	-	-	-	-	-	-	-	-	-	-	-	-	-	-	-
		일반	1	291	130	130	81	50	0	130	130	81	50	0	0	0	0	0	0
		도시첨단	-	-	-	-	-	-	-	-	-	-	-	-	-	-	-	-	-
		농공	-	-	-	-	-	-	-	-	-	-	-	-	-	-	-	-	-
	평택시	계	14	29,487	13,186	8,315	8,315	0	4,871	8,311	8,311	8,311	0	0	4,875	4	4	0	4,871
		국가	1	16,665	5,131	5,131	5,131	0	0	5,127	5,127	5,127	0	0	4	4	4	0	0
		일반	13	12,822	8,055	3,184	3,184	0	4,871	3,184	3,184	3,184	0	0	4,871	0	0	0	4,871
		도시첨단	-	-	-	-	-	-	-	-	-	-	-	-	-	-	-	-	-
		농공	-	-	-	-	-	-	-	-	-	-	-	-	-	-	-	-	-

2009년 12월말 현재

(단위 : 천㎡)

시도	시군구	종류	단지수	지정면적	분양현황(주거시설용지)					조성용지 분양현황(주거시설용지)					미조성용지 분양현황(주거시설용지)				
					계 (분양대상)	분양공고			분양 미공고	계	분양공고			분양 미공고	계	분양공고			분양 미공고
						소계	분양	미분양			소계 (개발면적)	분양	미분양			소계	분양	미분양	
울산	북구	계	6	50,570	0	0	0	0	0	0	0	0	0	0	0	0	0	0	0
		국가	1	48,055	0	0	0	0	0	0	0	0	0	0	0	0	0	0	0
		일반	4	2,250	0	0	0	0	0	0	0	0	0	0	0	0	0	0	0
		도시첨단	-	-	-	-	-	-	-	-	-	-	-	-	-	-	-	-	-
		농공	1	265	0	0	0	0	0	0	0	0	0	0	0	0	0	0	0
	울주군	계	9	34,268	802	802	802	0	0	802	802	802	0	0	0	0	0	0	0
		국가	1	25,590	802	802	802	0	0	802	802	802	0	0	0	0	0	0	0
		일반	5	8,347	0	0	0	0	0	0	0	0	0	0	0	0	0	0	0
		도시첨단	-	-	-	-	-	-	-	-	-	-	-	-	-	-	-	-	-
		농공	3	331	0	0	0	0	0	0	0	0	0	0	0	0	0	0	0
경기	소계	계	98	299,044	21,657	15,196	15,150	46	6,461	15,189	15,175	15,130	45	14	6,468	21	19	2	6,447
		국가	4	254,397	20,877	14,915	14,871	43	5,962	14,915	14,915	14,871	43	0	5,962	0	0	0	5,962
		일반	93	44,530	780	282	278	3	499	274	260	259	1	14	506	21	19	2	485
		도시첨단	-	-	-	-	-	-	-	-	-	-	-	-	-	-	-	-	-
		농공	1	117	0	0	0	0	0	0	0	0	0	0	0	0	0	0	0
	수원시	계	3	1,205	0	0	0	0	0	0	0	0	0	0	0	0	0	0	0
		국가	-	-	-	-	-	-	-	-	-	-	-	-	-	-	-	-	-
		일반	3	1,205	0	0	0	0	0	0	0	0	0	0	0	0	0	0	0
		도시첨단	-	-	-	-	-	-	-	-	-	-	-	-	-	-	-	-	-
		농공	-	-	-	-	-	-	-	-	-	-	-	-	-	-	-	-	-
	성남시	계	2	1,893	0	0	0	0	0	0	0	0	0	0	0	0	0	0	0
		국가	-	-	-	-	-	-	-	-	-	-	-	-	-	-	-	-	-
		일반	2	1,893	0	0	0	0	0	0	0	0	0	0	0	0	0	0	0
		도시첨단	-	-	-	-	-	-	-	-	-	-	-	-	-	-	-	-	-
		농공	-	-	-	-	-	-	-	-	-	-	-	-	-	-	-	-	-
	의정부시	계	1	346	0	0	0	0	0	0	0	0	0	0	0	0	0	0	0
		국가	-	-	-	-	-	-	-	-	-	-	-	-	-	-	-	-	-
		일반	1	346	0	0	0	0	0	0	0	0	0	0	0	0	0	0	0
		도시첨단	-	-	-	-	-	-	-	-	-	-	-	-	-	-	-	-	-
		농공	-	-	-	-	-	-	-	-	-	-	-	-	-	-	-	-	-
	부천시	계	1	291	15	15	15	0	0	15	15	15	0	0	0	0	0	0	0
		국가	-	-	-	-	-	-	-	-	-	-	-	-	-	-	-	-	-
		일반	1	291	15	15	15	0	0	15	15	15	0	0	0	0	0	0	0
		도시첨단	-	-	-	-	-	-	-	-	-	-	-	-	-	-	-	-	-
		농공	-	-	-	-	-	-	-	-	-	-	-	-	-	-	-	-	-
	평택시	계	14	29,487	714	316	316	0	397	316	316	316	0	0	397	0	0	0	397
		국가	1	16,665	316	316	316	0	0	316	316	316	0	0	0	0	0	0	0
		일반	13	12,822	397	0	0	0	397	0	0	0	0	0	397	0	0	0	397
		도시첨단	-	-	-	-	-	-	-	-	-	-	-	-	-	-	-	-	-
		농공	-	-	-	-	-	-	-	-	-	-	-	-	-	-	-	-	-

2009년 12월말 현재

(단위 : 천㎡)

시도	시군구	종류	단지수	지정면적	분양현황(지원시설용지)					조성용지 분양현황(지원시설용지)					미조성용지 분양현황(지원시설용지)				
					계 (분양대상)	분양공고			분양 미공고	계	분양공고			분양 미공고	계	분양공고			분양 미공고
						소계	분양	미분양			소계 (개발면적)	분양	미분양			소계	분양	미분양	
울산	북구	계	6	50,570	3,964	3,964	3,964	0	0	3,884	3,884	3,884	0	0	80	80	80	0	0
		국가	1	48,055	3,931	3,931	3,931	0	0	3,851	3,851	3,851	0	0	80	80	80	0	0
		일반	4	2,250	34	34	34	0	0	34	34	34	0	0	0	0	0	0	0
		도시첨단	-	-	-	-	-	-	-	-	-	-	-	-	-	-	-	-	-
		농공	1	265	0	0	0	0	0	0	0	0	0	0	0	0	0	0	0
	울주군	계	9	34,268	313	117	104	13	196	117	117	104	13	0	196	0	0	0	196
		국가	1	25,590	104	104	104	0	0	104	104	104	0	0	0	0	0	0	0
		일반	5	8,347	209	13	0	13	196	13	13	0	13	0	196	0	0	0	196
		도시첨단	-	-	-	-	-	-	-	-	-	-	-	-	-	-	-	-	-
		농공	3	331	0	0	0	0	0	0	0	0	0	0	0	0	0	0	0
경기	소계	계	98	299,044	39,884	21,803	21,447	356	18,080	21,549	21,532	21,402	130	17	18,335	272	46	226	18,063
		국가	4	254,397	37,717	20,849	20,543	306	16,868	20,623	20,623	20,543	80	0	17,094	226	0	226	16,868
		일반	93	44,530	2,167	954	905	50	1,212	926	909	859	50	17	1,241	46	46	0	1,195
		도시첨단	-	-	-	-	-	-	-	-	-	-	-	-	-	-	-	-	-
		농공	1	117	0	0	0	0	0	0	0	0	0	0	0	0	0	0	0
	수원시	계	3	1,205	73	22	20	2	52	22	22	20	2	0	52	0	0	0	52
		국가	-	-	-	-	-	-	-	-	-	-	-	-	-	-	-	-	-
		일반	3	1,205	73	22	20	2	52	22	22	20	2	0	52	0	0	0	52
		도시첨단	-	-	-	-	-	-	-	-	-	-	-	-	-	-	-	-	-
		농공	-	-	-	-	-	-	-	-	-	-	-	-	-	-	-	-	-
	성남시	계	2	1,893	28	26	26	0	2	26	26	26	0	0	2	0	0	0	2
		국가	-	-	-	-	-	-	-	-	-	-	-	-	-	-	-	-	-
		일반	2	1,893	28	26	26	0	2	26	26	26	0	0	2	0	0	0	2
		도시첨단	-	-	-	-	-	-	-	-	-	-	-	-	-	-	-	-	-
		농공	-	-	-	-	-	-	-	-	-	-	-	-	-	-	-	-	-
	의정부시	계	1	346	46	46	46	0	0	46	46	46	0	0	0	0	0	0	0
		국가	-	-	-	-	-	-	-	-	-	-	-	-	-	-	-	-	-
		일반	1	346	46	46	46	0	0	46	46	46	0	0	0	0	0	0	0
		도시첨단	-	-	-	-	-	-	-	-	-	-	-	-	-	-	-	-	-
		농공	-	-	-	-	-	-	-	-	-	-	-	-	-	-	-	-	-
	부천시	계	1	291	19	19	15	4	0	19	19	15	4	0	0	0	0	0	0
		국가	-	-	-	-	-	-	-	-	-	-	-	-	-	-	-	-	-
		일반	1	291	19	19	15	4	0	19	19	15	4	0	0	0	0	0	0
		도시첨단	-	-	-	-	-	-	-	-	-	-	-	-	-	-	-	-	-
		농공	-	-	-	-	-	-	-	-	-	-	-	-	-	-	-	-	-
	평택시	계	14	29,487	8,494	6,247	6,221	26	2,247	6,247	6,247	6,221	26	0	2,247	0	0	0	2,247
		국가	1	16,665	7,831	6,076	6,050	26	1,755	6,076	6,076	6,050	26	0	1,755	0	0	0	1,755
		일반	13	12,822	663	171	171	0	492	171	171	171	0	0	492	0	0	0	492
		도시첨단	-	-	-	-	-	-	-	-	-	-	-	-	-	-	-	-	-
		농공	-	-	-	-	-	-	-	-	-	-	-	-	-	-	-	-	-

2009년 12월말 현재

(단위 : 천㎡)

시도	시군구	종류	단지수	지정면적	분양현황(전체)					조성용지 분양현황(전체)					미조성용지 분양현황(전체)				
					계 (분양대상)	분양공고			분양 미공고	계	분양공고			분양 미공고	계	분양공고			분양 미공고
						소계	분양	미분양			소계 (개발면적)	분양	미분양			소계	분양	미분양	
경기	동두천시	계	3	503	346	346	261	85	0	346	346	261	85	0	0	0	0	0	0
		국가	-	-	-	-	-	-	-	-	-	-	-	-	-	-	-	-	-
		일반	3	503	346	346	261	85	0	346	346	261	85	0	0	0	0	0	0
		도시첨단	-	-	-	-	-	-	-	-	-	-	-	-	-	-	-	-	-
		농공	-	-	-	-	-	-	-	-	-	-	-	-	-	-	-	-	-
	안산시	계	2	59,358	31,633	31,633	31,633	1	0	31,633	31,633	31,633	1	0	0	0	0	0	0
		국가	1	59,221	31,515	31,515	31,514	1	0	31,515	31,515	31,514	1	0	0	0	0	0	0
		일반	1	137	118	118	118	0	0	118	118	118	0	0	0	0	0	0	0
		도시첨단	-	-	-	-	-	-	-	-	-	-	-	-	-	-	-	-	-
		농공	-	-	-	-	-	-	-	-	-	-	-	-	-	-	-	-	-
	남양주시	계	3	483	288	31	0	31	258	0	0	0	0	0	288	31	0	31	258
		국가	-	-	-	-	-	-	-	-	-	-	-	-	-	-	-	-	-
		일반	3	483	288	31	0	31	258	0	0	0	0	0	288	31	0	31	258
		도시첨단	-	-	-	-	-	-	-	-	-	-	-	-	-	-	-	-	-
		농공	-	-	-	-	-	-	-	-	-	-	-	-	-	-	-	-	-
	오산시	계	2	1,113	761	643	342	300	119	302	302	302	0	0	460	341	41	300	119
		국가	-	-	-	-	-	-	-	-	-	-	-	-	-	-	-	-	-
		일반	2	1,113	761	643	342	300	119	302	302	302	0	0	460	341	41	300	119
		도시첨단	-	-	-	-	-	-	-	-	-	-	-	-	-	-	-	-	-
		농공	-	-	-	-	-	-	-	-	-	-	-	-	-	-	-	-	-
	시흥시	계	1	117,520	20,229	15,672	15,349	323	4,557	15,446	15,446	15,349	97	0	4,783	226	0	226	4,557
		국가	1	117,520	20,229	15,672	15,349	323	4,557	15,446	15,446	15,349	97	0	4,783	226	0	226	4,557
		일반	-	-	-	-	-	-	-	-	-	-	-	-	-	-	-	-	-
		도시첨단	-	-	-	-	-	-	-	-	-	-	-	-	-	-	-	-	-
		농공	-	-	-	-	-	-	-	-	-	-	-	-	-	-	-	-	-
	용인시	계	1	1,015	652	0	0	0	652	0	0	0	0	0	652	0	0	0	652
		국가	-	-	-	-	-	-	-	-	-	-	-	-	-	-	-	-	-
		일반	1	1,015	652	0	0	0	652	0	0	0	0	0	652	0	0	0	652
		도시첨단	-	-	-	-	-	-	-	-	-	-	-	-	-	-	-	-	-
		농공	-	-	-	-	-	-	-	-	-	-	-	-	-	-	-	-	-
	파주시	계	14	7,678	4,849	3,958	3,770	188	891	3,388	3,374	3,188	186	14	1,461	584	582	2	877
		국가	2	1,640	848	537	537	0	312	537	537	537	0	0	312	0	0	0	312
		일반	12	6,038	4,001	3,421	3,234	188	579	2,851	2,838	2,652	186	14	1,149	584	582	2	565
		도시첨단	-	-	-	-	-	-	-	-	-	-	-	-	-	-	-	-	-
		농공	-	-	-	-	-	-	-	-	-	-	-	-	-	-	-	-	-
	이천시	계	1	60	44	44	43	1	0	44	44	43	1	0	0	0	0	0	0
		국가	-	-	-	-	-	-	-	-	-	-	-	-	-	-	-	-	-
		일반	1	60	44	44	43	1	0	44	44	43	1	0	0	0	0	0	0
		도시첨단	-	-	-	-	-	-	-	-	-	-	-	-	-	-	-	-	-
		농공	3	503	346	346	261	85	0	346	346	261	85	0	0	0	0	0	0

2009년 12월말 현재

(단위 : 천㎡)

시도	시군구	종류	단지수	지정면적	분양현황(산업시설용지)					조성용지 분양현황(산업시설용지)					미조성용지 분양현황(산업시설용지)				
					계 (분양대상)	분양공고			분양 미공고	계	분양공고			분양 미공고	계	분양공고			분양 미공고
						소계	분양	미분양			소계 (개발면적)	분양	미분양			소계	분양	미분양	
경기	동두천시	계	3	503	326	326	245	82	0	326	326	245	82	0	0	0	0	0	0
		국가	-	-	-	-	-	-	-	-	-	-	-	-	-	-	-	-	-
		일반	3	503	326	326	245	82	0	326	326	245	82	0	0	0	0	0	0
		도시첨단	-	-	-	-	-	-	-	-	-	-	-	-	-	-	-	-	-
		농공	-	-	-	-	-	-	-	-	-	-	-	-	-	-	-	-	-
	안산시	계	2	59,358	8,051	8,051	8,051	0	0	8,051	8,051	8,051	0	0	0	0	0	0	0
		국가	1	59,221	7,934	7,934	7,934	0	0	7,934	7,934	7,934	0	0	0	0	0	0	0
		일반	1	137	117	117	117	0	0	117	117	117	0	0	0	0	0	0	0
		도시첨단	-	-	-	-	-	-	-	-	-	-	-	-	-	-	-	-	-
		농공	-	-	-	-	-	-	-	-	-	-	-	-	-	-	-	-	-
	남양주시	계	3	483	265	31	0	31	234	0	0	0	0	0	265	31	0	31	234
		국가	-	-	-	-	-	-	-	-	-	-	-	-	-	-	-	-	-
		일반	3	483	265	31	0	31	234	0	0	0	0	0	265	31	0	31	234
		도시첨단	-	-	-	-	-	-	-	-	-	-	-	-	-	-	-	-	-
		농공	-	-	-	-	-	-	-	-	-	-	-	-	-	-	-	-	-
	오산시	계	2	1,113	724	632	332	300	92	291	291	291	0	0	433	341	41	300	92
		국가	-	-	-	-	-	-	-	-	-	-	-	-	-	-	-	-	-
		일반	2	1,113	724	632	332	300	92	291	291	291	0	0	433	341	41	300	92
		도시첨단	-	-	-	-	-	-	-	-	-	-	-	-	-	-	-	-	-
		농공	-	-	-	-	-	-	-	-	-	-	-	-	-	-	-	-	-
	시흥시	계	1	117,520	12,426	9,988	9,988	0	2,438	9,988	9,988	9,988	0	0	2,438	0	0	0	2,438
		국가	1	117,520	12,426	9,988	9,988	0	2,438	9,988	9,988	9,988	0	0	2,438	0	0	0	2,438
		일반	-	-	-	-	-	-	-	-	-	-	-	-	-	-	-	-	-
		도시첨단	-	-	-	-	-	-	-	-	-	-	-	-	-	-	-	-	-
		농공	-	-	-	-	-	-	-	-	-	-	-	-	-	-	-	-	-
	용인시	계	1	1,015	624	0	0	0	624	0	0	0	0	0	624	0	0	0	624
		국가	-	-	-	-	-	-	-	-	-	-	-	-	-	-	-	-	-
		일반	1	1,015	624	0	0	0	624	0	0	0	0	0	624	0	0	0	624
		도시첨단	-	-	-	-	-	-	-	-	-	-	-	-	-	-	-	-	-
		농공	-	-	-	-	-	-	-	-	-	-	-	-	-	-	-	-	-
	파주시	계	14	7,678	4,245	3,546	3,399	146	699	2,983	2,983	2,837	146	0	1,262	562	562	0	699
		국가	2	1,640	632	430	430	0	202	430	430	430	0	0	202	0	0	0	202
		일반	12	6,038	3,612	3,115	2,969	146	497	2,553	2,553	2,406	146	0	1,060	562	562	0	497
		도시첨단	-	-	-	-	-	-	-	-	-	-	-	-	-	-	-	-	-
		농공	-	-	-	-	-	-	-	-	-	-	-	-	-	-	-	-	-
	이천시	계	1	60	43	43	43	0	0	43	43	43	0	0	0	0	0	0	0
		국가	-	-	-	-	-	-	-	-	-	-	-	-	-	-	-	-	-
		일반	1	60	43	43	43	0	0	43	43	43	0	0	0	0	0	0	0
		도시첨단	-	-	-	-	-	-	-	-	-	-	-	-	-	-	-	-	-
		농공	-	-	-	-	-	-	-	-	-	-	-	-	-	-	-	-	-

2009년 12월말 현재

(단위 : 천㎡)

시도	시군구	종류	단지수	지정면적	분양현황(주거시설용지)					조성용지 분양현황(주거시설용지)					미조성용지 분양현황(주거시설용지)				
					계 (분양대상)	분양공고			분양 미공고	계	분양공고			분양 미공고	계	분양공고			분양 미공고
						소계	분양	미분양			소계 (개발면적)	분양	미분양			소계	분양	미분양	
경기	동두천시	계	3	503	0	0	0	0	0	0	0	0	0	0	0	0	0	0	0
		국가	-	-	-	-	-	-	-	-	-	-	-	-	-	-	-	-	-
		일반	3	503	0	0	0	0	0	0	0	0	0	0	0	0	0	0	0
		도시첨단	-	-	-	-	-	-	-	-	-	-	-	-	-	-	-	-	-
		농공	-	-	-	-	-	-	-	-	-	-	-	-	-	-	-	-	-
	안산시	계	2	59,358	11,080	11,080	11,080	0	0	11,080	11,080	11,080	0	0	0	0	0	0	0
		국가	1	59,221	11,080	11,080	11,080	0	0	11,080	11,080	11,080	0	0	0	0	0	0	0
		일반	1	137	0	0	0	0	0	0	0	0	0	0	0	0	0	0	0
		도시첨단	-	-	-	-	-	-	-	-	-	-	-	-	-	-	-	-	-
		농공	-	-	-	-	-	-	-	-	-	-	-	-	-	-	-	-	-
	남양주시	계	3	483	4	0	0	0	4	0	0	0	0	0	4	0	0	0	4
		국가	-	-	-	-	-	-	-	-	-	-	-	-	-	-	-	-	-
		일반	3	483	4	0	0	0	4	0	0	0	0	0	4	0	0	0	4
		도시첨단	-	-	-	-	-	-	-	-	-	-	-	-	-	-	-	-	-
		농공	-	-	-	-	-	-	-	-	-	-	-	-	-	-	-	-	-
	오산시	계	2	1,113	0	0	0	0	0	0	0	0	0	0	0	0	0	0	0
		국가	-	-	-	-	-	-	-	-	-	-	-	-	-	-	-	-	-
		일반	2	1,113	0	0	0	0	0	0	0	0	0	0	0	0	0	0	0
		도시첨단	-	-	-	-	-	-	-	-	-	-	-	-	-	-	-	-	-
		농공	-	-	-	-	-	-	-	-	-	-	-	-	-	-	-	-	-
	시흥시	계	1	117,520	3,582	3,488	3,445	43	94	3,488	3,488	3,445	43	0	94	0	0	0	94
		국가	1	117,520	3,582	3,488	3,445	43	94	3,488	3,488	3,445	43	0	94	0	0	0	94
		일반	-	-	-	-	-	-	-	-	-	-	-	-	-	-	-	-	-
		도시첨단	-	-	-	-	-	-	-	-	-	-	-	-	-	-	-	-	-
		농공	-	-	-	-	-	-	-	-	-	-	-	-	-	-	-	-	-
	용인시	계	1	1,015	0	0	0	0	0	0	0	0	0	0	0	0	0	0	0
		국가	-	-	-	-	-	-	-	-	-	-	-	-	-	-	-	-	-
		일반	1	1,015	0	0	0	0	0	0	0	0	0	0	0	0	0	0	0
		도시첨단	-	-	-	-	-	-	-	-	-	-	-	-	-	-	-	-	-
		농공	-	-	-	-	-	-	-	-	-	-	-	-	-	-	-	-	-
	파주시	계	14	7,678	226	192	188	3	34	184	170	169	1	14	41	21	19	2	20
		국가	2	1,640	51	31	31	0	20	31	31	31	0	0	20	0	0	0	20
		일반	12	6,038	175	161	158	3	14	154	140	138	1	14	21	21	19	2	0
		도시첨단	-	-	-	-	-	-	-	-	-	-	-	-	-	-	-	-	-
		농공	-	-	-	-	-	-	-	-	-	-	-	-	-	-	-	-	-
	이천시	계	1	60	0	0	0	0	0	0	0	0	0	0	0	0	0	0	0
		국가	-	-	-	-	-	-	-	-	-	-	-	-	-	-	-	-	-
		일반	1	60	0	0	0	0	0	0	0	0	0	0	0	0	0	0	0
		도시첨단	-	-	-	-	-	-	-	-	-	-	-	-	-	-	-	-	-
		농공	-	-	-	-	-	-	-	-	-	-	-	-	-	-	-	-	-

2009년 12월말 현재 (단위 : 천㎡)

시도	시군구	종류	단지수	지정면적	분양현황(지원시설용지) 계 (분양대상)	분양공고 소계	분양공고 분양	분양공고 미분양	분양미공고	조성용지 분양현황(지원시설용지) 계	분양공고 소계 (개발면적)	분양공고 분양	분양공고 미분양	분양미공고	미조성용지 분양현황(지원시설용지) 계	분양공고 소계	분양공고 분양	분양공고 미분양	분양미공고
		계	3	503	20	20	16	4	0	20	20	16	4	0	0	0	0	0	0
		국가	-	-	-	-	-	-	-	-	-	-	-	-	-	-	-	-	-
	동두천시	일반	3	503	20	20	16	4	0	20	20	16	4	0	0	0	0	0	0
		도시첨단	-	-	-	-	-	-	-	-	-	-	-	-	-	-	-	-	-
		농공	-	-	-	-	-	-	-	-	-	-	-	-	-	-	-	-	-
		계	2	59,358	12,503	12,503	12,502	1	0	12,503	12,503	12,502	1	0	0	0	0	0	0
		국가	1	59,221	12,501	12,501	12,501	1	0	12,501	12,501	12,501	1	0	0	0	0	0	0
	안산시	일반	1	137	1	1	1	0	0	1	1	1	0	0	0	0	0	0	0
		도시첨단	-	-	-	-	-	-	-	-	-	-	-	-	-	-	-	-	-
		농공	-	-	-	-	-	-	-	-	-	-	-	-	-	-	-	-	-
		계	3	483	19	0	0	0	19	0	0	0	0	0	19	0	0	0	19
		국가	-	-	-	-	-	-	-	-	-	-	-	-	-	-	-	-	-
	남양주시	일반	3	483	19	0	0	0	19	0	0	0	0	0	19	0	0	0	19
		도시첨단	-	-	-	-	-	-	-	-	-	-	-	-	-	-	-	-	-
		농공	-	-	-	-	-	-	-	-	-	-	-	-	-	-	-	-	-
		계	2	1,113	37	11	11	0	27	11	11	11	0	0	27	0	0	0	27
		국가	-	-	-	-	-	-	-	-	-	-	-	-	-	-	-	-	-
	오산시	일반	2	1,113	37	11	11	0	27	11	11	11	0	0	27	0	0	0	27
		도시첨단	-	-	-	-	-	-	-	-	-	-	-	-	-	-	-	-	-
		농공	-	-	-	-	-	-	-	-	-	-	-	-	-	-	-	-	-
경기		계	1	117,520	4,221	2,196	1,917	279	2,025	1,970	1,970	1,917	53	0	2,251	226	0	226	2,025
		국가	1	117,520	4,221	2,196	1,917	279	2,025	1,970	1,970	1,917	53	0	2,251	226	0	226	2,025
	시흥시	일반	-	-	-	-	-	-	-	-	-	-	-	-	-	-	-	-	-
		도시첨단	-	-	-	-	-	-	-	-	-	-	-	-	-	-	-	-	-
		농공	-	-	-	-	-	-	-	-	-	-	-	-	-	-	-	-	-
		계	1	1,015	28	0	0	0	28	0	0	0	0	0	28	0	0	0	28
		국가	-	-	-	-	-	-	-	-	-	-	-	-	-	-	-	-	-
	용인시	일반	1	1,015	28	0	0	0	28	0	0	0	0	0	28	0	0	0	28
		도시첨단	-	-	-	-	-	-	-	-	-	-	-	-	-	-	-	-	-
		농공	-	-	-	-	-	-	-	-	-	-	-	-	-	-	-	-	-
		계	14	7,678	379	221	182	38	158	221	221	182	38	0	158	0	0	0	158
		국가	2	1,640	165	76	76	0	90	76	[redacted]	76	0	0	90	0	0	0	90
	파주시	일반	12	6,038	213	145	107	38	68	145	145								

2009년 12월말 현재

(단위 : 천㎡)

시도	시군구	종류	단지수	지정면적	분양현황(전체)					조성용지 분양현황(전체)					미조성용지 분양현황(전체)				
					계 (분양대상)	분양공고			분양 미공고	계	분양공고			분양 미공고	계	분양공고			분양 미공고
						소계	분양	미분양			소계 (개발면적)	분양	미분양			소계	분양	미분양	
경기	안성시	계	20	4,086	3,072	2,295	2,255	40	777	2,255	2,255	2,255	0	0	817	40	0	40	777
		국가	-	-	-	-	-	-	-	-	-	-	-	-	-	-	-	-	-
		일반	19	3,970	2,976	2,199	2,159	40	777	2,159	2,159	2,159	0	0	817	40	0	40	777
		도시첨단	-	-	-	-	-	-	-	-	-	-	-	-	-	-	-	-	-
		농공	1	117	96	96	96	0	0	96	96	96	0	0	0	0	0	0	0
	김포시	계	7	2,868	1,952	1,488	1,488	0	463	1,438	1,438	1,438	0	0	513	50	50	0	463
		국가	-	-	-	-	-	-	-	-	-	-	-	-	-	-	-	-	-
		일반	7	2,868	1,952	1,488	1,488	0	463	1,438	1,438	1,438	0	0	513	50	50	0	463
		도시첨단	-	-	-	-	-	-	-	-	-	-	-	-	-	-	-	-	-
		농공	-	-	-	-	-	-	-	-	-	-	-	-	-	-	-	-	-
	화성시	계	12	69,041	28,466	6,799	6,799	0	21,667	6,650	6,650	6,650	0	0	21,815	148	148	0	21,667
		국가	2	59,351	22,145	2,798	2,798	0	19,347	2,798	2,798	2,798	0	0	19,347	0	0	0	19,347
		일반	10	9,690	6,321	4,001	4,001	0	2,320	3,852	3,852	3,852	0	0	2,468	148	148	0	2,320
		도시첨단	-	-	-	-	-	-	-	-	-	-	-	-	-	-	-	-	-
		농공	-	-	-	-	-	-	-	-	-	-	-	-	-	-	-	-	-
	양주시	계	7	1,149	778	393	393	0	384	376	371	371	0	5	402	22	22	0	380
		국가	-	-	-	-	-	-	-	-	-	-	-	-	-	-	-	-	-
		일반	7	1,149	778	393	393	0	384	376	371	371	0	5	402	22	22	0	380
		도시첨단	-	-	-	-	-	-	-	-	-	-	-	-	-	-	-	-	-
		농공	-	-	-	-	-	-	-	-	-	-	-	-	-	-	-	-	-
	포천시	계	2	237	161	149	136	13	12	161	149	136	13	12	0	0	0	0	0
		국가	-	-	-	-	-	-	-	-	-	-	-	-	-	-	-	-	-
		일반	2	237	161	149	136	13	12	161	149	136	13	12	0	0	0	0	0
		도시첨단	-	-	-	-	-	-	-	-	-	-	-	-	-	-	-	-	-
		농공	-	-	-	-	-	-	-	-	-	-	-	-	-	-	-	-	-
	여주군	계	2	117	83	45	45	0	38	45	45	45	0	0	38	0	0	0	38
		국가	-	-	-	-	-	-	-	-	-	-	-	-	-	-	-	-	-
		일반	2	117	83	45	45	0	38	45	45	45	0	0	38	0	0	0	38
		도시첨단	-	-	-	-	-	-	-	-	-	-	-	-	-	-	-	-	-
		농공	-	-	-	-	-	-	-	-	-	-	-	-	-	-	-	-	-
	연천군	계	2	534	324	260	118	143	63	0	0	0	0	0	324	260	118	143	63
		국가	-	-	-	-	-	-	-	-	-	-	-	-	-	-	-	-	-
		일반	2	534	324	260	118	143	63	0	0	0	0	0	324	260	118	143	63
		도시첨단	-	-	-	-	-	-	-	-	-	-	-	-	-	-	-	-	-
		농공	-	-	-	-	-	-	-	-	-	-	-	-	-	-	-	-	-
	가평군	계	1	60	48	48	48	0	0	48	48	48	0	0	0	0	0	0	0
		국가	-	-	-	-	-	-	-	-	-	-	-	-	-	-	-	-	-
		일반	1	60	48	48	48	0	0	48	48	48	0	0	0	0	0	0	0
		도시첨단	-	-	-	-	-	-	-	-	-	-	-	-	-	-	-	-	-
		농공	-	-	-	-	-	-	-	-	-	-	-	-	-	-	-	-	-

2009년 12월말 현재

(단위 : 천㎡)

시도	시군구	종류	단지수	지정면적	분양현황(산업시설용지)					조성용지 분양현황(산업시설용지)					미조성용지 분양현황(산업시설용지)				
					계 (분양대상)	분양공고			분양 미공고	계	분양공고			분양 미공고	계	분양공고			분양 미공고
						소계	분양	미분양			소계 (개발면적)	분양	미분양			소계	분양	미분양	
경기	안성시	계	20	4,086	2,990	2,269	2,229	40	721	2,229	2,229	2,229	0	0	761	40	0	40	721
		국가	-	-	-	-	-	-	-	-	-	-	-	-	-	-	-	-	-
		일반	19	3,970	2,894	2,173	2,133	40	721	2,133	2,133	2,133	0	0	761	40	0	40	721
		도시첨단	-	-	-	-	-	-	-	-	-	-	-	-	-	-	-	-	-
		농공	1	117	96	96	96	0	0	96	96	96	0	0	0	0	0	0	0
	김포시	계	7	2,868	1,644	1,227	1,227	0	416	1,207	1,207	1,207	0	0	436	20	20	0	416
		국가	-	-	-	-	-	-	-	-	-	-	-	-	-	-	-	-	-
		일반	7	2,868	1,644	1,227	1,227	0	416	1,207	1,207	1,207	0	0	436	20	20	0	416
		도시첨단	-	-	-	-	-	-	-	-	-	-	-	-	-	-	-	-	-
		농공	-	-	-	-	-	-	-	-	-	-	-	-	-	-	-	-	-
	화성시	계	12	69,041	8,901	6,515	6,515	0	2,386	6,382	6,382	6,382	0	0	2,518	133	133	0	2,386
		국가	2	59,351	3,299	2,798	2,798	0	501	2,798	2,798	2,798	0	0	501	0	0	0	501
		일반	10	9,690	5,602	3,717	3,717	0	1,885	3,584	3,584	3,584	0	0	2,017	133	133	0	1,885
		도시첨단	-	-	-	-	-	-	-	-	-	-	-	-	-	-	-	-	-
		농공	-	-	-	-	-	-	-	-	-	-	-	-	-	-	-	-	-
	양주시	계	7	1,149	703	369	369	0	334	347	347	347	0	0	356	22	22	0	334
		국가	-	-	-	-	-	-	-	-	-	-	-	-	-	-	-	-	-
		일반	7	1,149	703	369	369	0	334	347	347	347	0	0	356	22	22	0	334
		도시첨단	-	-	-	-	-	-	-	-	-	-	-	-	-	-	-	-	-
		농공	-	-	-	-	-	-	-	-	-	-	-	-	-	-	-	-	-
	포천시	계	2	237	149	149	136	13	0	149	149	136	13	0	0	0	0	0	0
		국가	-	-	-	-	-	-	-	-	-	-	-	-	-	-	-	-	-
		일반	2	237	149	149	136	13	0	149	149	136	13	0	0	0	0	0	0
		도시첨단	-	-	-	-	-	-	-	-	-	-	-	-	-	-	-	-	-
		농공	-	-	-	-	-	-	-	-	-	-	-	-	-	-	-	-	-
	여주군	계	2	117	82	45	45	0	38	45	45	45	0	0	38	0	0	0	38
		국가	-	-	-	-	-	-	-	-	-	-	-	-	-	-	-	-	-
		일반	2	117	82	45	45	0	38	45	45	45	0	0	38	0	0	0	38
		도시첨단	-	-	-	-	-	-	-	-	-	-	-	-	-	-	-	-	-
		농공	-	-	-	-	-	-	-	-	-	-	-	-	-	-	-	-	-
	연천군	계	2	534	316	260	118	143	56	0	0	0	0	0	316	260	118	143	56
		국가	-	-	-	-	-	-	-	-	-	-	-	-	-	-	-	-	-
		일반	2	534	316	260	118	143	56	0	0	0	0	0	316	260	118	143	56
		도시첨단	-	-	-	-	-	-	-	-	-	-	-	-	-	-	-	-	-
		농공	-	-	-	-	-	-	-	-	-	-	-	-	-	-	-	-	-
	가평군	계	1	60	48	48	48	0	0	48	48	48	0	0	0	0	0	0	0
		국가	-	-	-	-	-	-	-	-	-	-	-	-	-	-	-	-	-
		일반	1	60	48	48	48	0	0	48	48	48	0	0	0	0	0	0	0
		도시첨단	-	-	-	-	-	-	-	-	-	-	-	-	-	-	-	-	-
		농공	-	-	-	-	-	-	-	-	-	-	-	-	-	-	-	-	-

2009년 12월말 현재

(단위 : 천㎡)

시도	시군구	종류	단지수	지정면적	분양현황(주거시설용지)					조성용지 분양현황(주거시설용지)					미조성용지 분양현황(주거시설용지)				
					계 (분양대상)	분양공고			분양 미공고	계	분양공고			분양 미공고	계	분양공고			분양 미공고
						소계	분양	미분양			소계 (개발면적)	분양	미분양			소계	분양	미분양	
경기	안성시	계	20	4,086	0	0	0	0	0	0	0	0	0	0	0	0	0	0	0
		국가	-	-	-	-	-	-	-	-	-	-	-	-	-	-	-	-	-
		일반	19	3,970	0	0	0	0	0	0	0	0	0	0	0	0	0	0	0
		도시첨단	-	-	-	-	-	-	-	-	-	-	-	-	-	-	-	-	-
		농공	1	117	0	0	0	0	0	0	0	0	0	0	0	0	0	0	0
	김포시	계	7	2,868	118	105	105	0	13	105	105	105	0	0	13	0	0	0	13
		국가	-	-	-	-	-	-	-	-	-	-	-	-	-	-	-	-	-
		일반	7	2,868	118	105	105	0	13	105	105	105	0	0	13	0	0	0	13
		도시첨단	-	-	-	-	-	-	-	-	-	-	-	-	-	-	-	-	-
		농공	-	-	-	-	-	-	-	-	-	-	-	-	-	-	-	-	-
	화성시	계	12	69,041	5,889	0	0	0	5,889	0	0	0	0	0	5,889	0	0	0	5,889
		국가	2	59,351	5,848	0	0	0	5,848	0	0	0	0	0	5,848	0	0	0	5,848
		일반	10	9,690	41	0	0	0	41	0	0	0	0	0	41	0	0	0	41
		도시첨단	-	-	-	-	-	-	-	-	-	-	-	-	-	-	-	-	-
		농공	-	-	-	-	-	-	-	-	-	-	-	-	-	-	-	-	-
	양주시	계	7	1,149	27	0	0	0	27	0	0	0	0	0	27	0	0	0	27
		국가	-	-	-	-	-	-	-	-	-	-	-	-	-	-	-	-	-
		일반	7	1,149	27	0	0	0	27	0	0	0	0	0	27	0	0	0	27
		도시첨단	-	-	-	-	-	-	-	-	-	-	-	-	-	-	-	-	-
		농공	-	-	-	-	-	-	-	-	-	-	-	-	-	-	-	-	-
	포천시	계	2	237	0	0	0	0	0	0	0	0	0	0	0	0	0	0	0
		국가	-	-	-	-	-	-	-	-	-	-	-	-	-	-	-	-	-
		일반	2	237	0	0	0	0	0	0	0	0	0	0	0	0	0	0	0
		도시첨단	-	-	-	-	-	-	-	-	-	-	-	-	-	-	-	-	-
		농공	-	-	-	-	-	-	-	-	-	-	-	-	-	-	-	-	-
	여주군	계	2	117	0	0	0	0	0	0	0	0	0	0	0	0	0	0	0
		국가	-	-	-	-	-	-	-	-	-	-	-	-	-	-	-	-	-
		일반	2	117	0	0	0	0	0	0	0	0	0	0	0	0	0	0	0
		도시첨단	-	-	-	-	-	-	-	-	-	-	-	-	-	-	-	-	-
		농공	-	-	-	-	-	-	-	-	-	-	-	-	-	-	-	-	-
	연천군	계	2	534	3	0	0	0	3	0	0	0	0	0	3	0	0	0	3
		국가	-	-	-	-	-	-	-	-	-	-	-	-	-	-	-	-	-
		일반	2	534	3	0	0	0	3	0	0	0	0	0	3	0	0	0	3
		도시첨단	-	-	-	-	-	-	-	-	-	-	-	-	-	-	-	-	-
		농공	-	-	-	-	-	-	-	-	-	-	-	-	-	-	-	-	-
	가평군	계	1	60	0	0	0	0	0	0	0	0	0	0	0	0	0	0	0
		국가	-	-	-	-	-	-	-	-	-	-	-	-	-	-	-	-	-
		일반	1	60	0	0	0	0	0	0	0	0	0	0	0	0	0	0	0
		도시첨단	-	-	-	-	-	-	-	-	-	-	-	-	-	-	-	-	-
		농공	-	-	-	-	-	-	-	-	-	-	-	-	-	-	-	-	-

2009년 12월말 현재

(단위 : 천㎡)

시도	시군구	종류	단지수	지정면적	분양현황(지원시설용지)					조성용지 분양현황(지원시설용지)					미조성용지 분양현황(지원시설용지)				
					계 (분양대상)	분양공고			분양 미공고	계	분양공고			분양 미공고	계	분양공고			분양 미공고
						소계	분양	미분양			소계 (개발면적)	분양	미분양			소계	분양	미분양	
경기	안성시	계	20	4,086	82	26	26	0	56	26	26	26	0	0	56	0	0	0	56
		국가	-	-	-	-	-	-	-	-	-	-	-	-	-	-	-	-	-
		일반	19	3,970	82	26	26	0	56	26	26	26	0	0	56	0	0	0	56
		도시첨단	-	-	-	-	-	-	-	-	-	-	-	-	-	-	-	-	-
		농공	1	117	0	0	0	0	0	0	0	0	0	0	0	0	0	0	0
	김포시	계	7	2,868	190	156	156	0	34	126	126	126	0	0	64	30	30	0	34
		국가	-	-	-	-	-	-	-	-	-	-	-	-	-	-	-	-	-
		일반	7	2,868	190	156	156	0	34	126	126	126	0	0	64	30	30	0	34
		도시첨단	-	-	-	-	-	-	-	-	-	-	-	-	-	-	-	-	-
		농공	-	-	-	-	-	-	-	-	-	-	-	-	-	-	-	-	-
	화성시	계	12	69,041	13,676	284	284	0	13,393	268	268	268	0	0	13,408	16	16	0	13,393
		국가	2	59,351	12,998	0	0	0	12,998	0	0	0	0	0	12,998	0	0	0	12,998
		일반	10	9,690	678	284	284	0	395	268	268	268	0	0	410	16	16	0	395
		도시첨단	-	-	-	-	-	-	-	-	-	-	-	-	-	-	-	-	-
		농공	-	-	-	-	-	-	-	-	-	-	-	-	-	-	-	-	-
	양주시	계	7	1,149	48	24	24	0	23	29	24	24	0	5	19	0	0	0	19
		국가	-	-	-	-	-	-	-	-	-	-	-	-	-	-	-	-	-
		일반	7	1,149	48	24	24	0	23	29	24	24	0	5	19	0	0	0	19
		도시첨단	-	-	-	-	-	-	-	-	-	-	-	-	-	-	-	-	-
		농공	-	-	-	-	-	-	-	-	-	-	-	-	-	-	-	-	-
	포천시	계	2	237	12	0	0	0	12	12	0	0	0	12	0	0	0	0	0
		국가	-	-	-	-	-	-	-	-	-	-	-	-	-	-	-	-	-
		일반	2	237	12	0	0	0	12	12	0	0	0	12	0	0	0	0	0
		도시첨단	-	-	-	-	-	-	-	-	-	-	-	-	-	-	-	-	-
		농공	-	-	-	-	-	-	-	-	-	-	-	-	-	-	-	-	-
	여주군	계	2	117	1	1	1	0	0	1	1	1	0	0	0	0	0	0	0
		국가	-	-	-	-	-	-	-	-	-	-	-	-	-	-	-	-	-
		일반	2	117	1	1	1	0	0	1	1	1	0	0	0	0	0	0	0
		도시첨단	-	-	-	-	-	-	-	-	-	-	-	-	-	-	-	-	-
		농공	-	-	-	-	-	-	-	-	-	-	-	-	-	-	-	-	-
	연천군	계	2	534	5	0	0	0	5	0	0	0	0	0	5	0	0	0	5
		국가	-	-	-	-	-	-	-	-	-	-	-	-	-	-	-	-	-
		일반	2	534	5	0	0	0	5	0	0	0	0	0	5	0	0	0	5
		도시첨단	-	-	-	-	-	-	-	-	-	-	-	-	-	-	-	-	-
		농공	-	-	-	-	-	-	-	-	-	-	-	-	-	-	-	-	-
	가평군	계	1	60	1	1	1	0	0	1	1	1	0	0	0	0	0	0	0
		국가	-	-	-	-	-	-	-	-	-	-	-	-	-	-	-	-	-
		일반	1	60	1	1	1	0	0	1	1	1	0	0	0	0	0	0	0
		도시첨단	-	-	-	-	-	-	-	-	-	-	-	-	-	-	-	-	-
		농공	-	-	-	-	-	-	-	-	-	-	-	-	-	-	-	-	-

2009년 12월말 현재

(단위 : 천㎡)

시도	시군구	종류	단지수	지정면적	분양현황(전체)					조성용지 분양현황(전체)					미조성용지 분양현황(전체)				
					계 (분양대상)	분양공고			분양 미공고	계	분양공고			분양 미공고	계	분양공고			분양 미공고
						소계	분양	미분양			소계 (개발면적)	분양	미분양			소계	분양	미분양	
강원	소계	계	53	18,477	11,549	8,051	7,324	727	3,499	8,053	7,772	7,317	455	281	3,496	278	7	272	3,218
		국가	1	4,030	1,443	1,443	1,443	0	0	1,443	1,443	1,443	0	0	0	0	0	0	0
		일반	16	8,550	5,694	2,854	2,400	454	2,840	2,859	2,591	2,400	190	269	2,835	264	0	264	2,571
		도시첨단	1	187	106	0	0	454	106	0	0	0	0	0	106	0	0	0	106
		농공	35	5,709	4,306	3,754	3,481	273	553	3,751	3,739	3,474	265	12	555	15	7	8	541
	춘천시	계	9	2,179	1,436	1,065	1,065	0	370	1,065	1,065	1,065	0	0	370	0	0	0	370
		국가	-	-	-	-	-	-	-	-	-	-	-	-	-	-	-	-	-
		일반	3	1,096	658	443	443	0	215	443	443	443	0	0	215	0	0	0	215
		도시첨단	1	187	106	0	0	0	106	0	0	0	0	0	106	0	0	0	106
		농공	5	896	671	623	623	0	49	623	623	623	0	0	49	0	0	0	49
	원주시	계	9	3,556	2,676	1,821	1,821	0	855	1,821	1,821	1,821	0	0	855	0	0	0	855
		국가	-	-	-	-	-	-	-	-	-	-	-	-	-	-	-	-	-
		일반	6	2,426	1,755	900	900	0	855	900	900	900	0	0	855	0	0	0	855
		도시첨단	-	-	-	-	-	-	-	-	-	-	-	-	-	-	-	-	-
		농공	3	1,130	922	922	922	0	0	922	922	922	0	0	0	0	0	0	0
	강릉시	계	3	1,804	1,139	1,139	685	454	0	875	875	685	190	0	264	264	0	264	0
		국가	-	-	-	-	-	-	-	-	-	-	-	-	-	-	-	-	-
		일반	2	1,661	1,036	1,036	582	454	0	773	773	582	190	0	264	264	0	264	0
		도시첨단	-	-	-	-	-	-	-	-	-	-	-	-	-	-	-	-	-
		농공	1	143	102	102	102	0	0	102	102	102	0	0	0	0	0	0	0
	동해시	계	2	4,354	1,711	1,443	1,443	0	269	1,711	1,443	1,443	0	269	0	0	0	0	0
		국가	1	4,030	1,443	1,443	1,443	0	0	1,443	1,443	1,443	0	0	0	0	0	0	0
		일반	1	324	269	0	0	0	269	269	0	0	0	269	0	0	0	0	0
		도시첨단	-	-	-	-	-	-	-	-	-	-	-	-	-	-	-	-	-
		농공	-	-	-	-	-	-	-	-	-	-	-	-	-	-	-	-	-
	태백시	계	2	241	163	163	113	50	0	163	163	113	50	0	0	0	0	0	0
		국가	-	-	-	-	-	-	-	-	-	-	-	-	-	-	-	-	-
		일반	-	-	-	-	-	-	-	-	-	-	-	-	-	-	-	-	-
		도시첨단	-	-	-	-	-	-	-	-	-	-	-	-	-	-	-	-	-
		농공	2	241	163	163	113	50	0	163	163	113	50	0	0	0	0	0	0
	속초시	계	2	219	147	142	142	0	6	140	135	135	0	5	7	7	7	0	1
		국가	-	-	-	-	-	-	-	-	-	-	-	-	-	-	-	-	-
		일반	-	-	-	-	-	-	-	-	-	-	-	-	-	-	-	-	-
		도시첨단	-	-	-	-	-	-	-	-	-	-	-	-	-	-	-	-	-
		농공	2	219	147	142	142	0	6	140	135	135	0	5	7	7	7	0	1
	삼척시	계	3	983	605	137	137	0	468	137	137	137	0	0	468	0	0	0	468
		국가	-	-	-	-	-	-	-	-	-	-	-	-	-	-	-	-	-
		일반	1	782	468	0	0	0	468	0	0	0	0	0	468	0	0	0	468
		도시첨단	-	-	-	-	-	-	-	-	-	-	-	-	-	-	-	-	-
		농공	2	201	137	137	137	0	0	137	137	137	0	0	0	0	0	0	0

2009년 12월말 현재

(단위 : 천㎡)

시도	시군구	종류	단지수	지정면적	분양현황(산업시설용지)					조성용지 분양현황(산업시설용지)					미조성용지 분양현황(산업시설용지)				
					계 (분양대상)	분양공고			분양 미공고	계	분양공고			분양 미공고	계	분양공고			분양 미공고
						소계	분양	미분양			소계 (개발면적)	분양	미분양			소계	분양	미분양	
강원	소계	계	53	18,477	10,366	7,115	6,657	459	3,250	7,369	7,101	6,650	451	269	2,996	15	7	8	2,982
		국가	1	4,030	1,054	1,054	1,054	0	0	1,054	1,054	1,054	0	0	0	0	0	0	0
		일반	16	8,550	5,017	2,371	2,181	190	2,646	2,640	2,371	2,181	190	269	2,377	0	0	0	2,377
		도시첨단	1	187	94	0	0	190	94	0	0	0	0	0	94	0	0	0	94
		농공	35	5,709	4,201	3,690	3,422	268	510	3,676	3,676	3,415	260	0	525	15	7	8	510
	춘천시	계	9	2,179	1,168	910	910	0	258	910	910	910	0	0	258	0	0	0	258
		국가	-	-	-	-	-	-	-	-	-	-	-	-	-	-	-	-	-
		일반	3	1,096	469	337	337	0	132	337	337	337	0	0	132	0	0	0	132
		도시첨단	1	187	94	0	0	0	94	0	0	0	0	0	94	0	0	0	94
		농공	5	896	606	573	573	0	32	573	573	573	0	0	32	0	0	0	32
	원주시	계	9	3,556	2,613	1,805	1,805	0	808	1,805	1,805	1,805	0	0	808	0	0	0	808
		국가	-	-	-	-	-	-	-	-	-	-	-	-	-	-	-	-	-
		일반	6	2,426	1,692	884	884	0	808	884	884	884	0	0	808	0	0	0	808
		도시첨단	-	-	-	-	-	-	-	-	-	-	-	-	-	-	-	-	-
		농공	3	1,130	922	922	922	0	0	922	922	922	0	0	0	0	0	0	0
	강릉시	계	3	1,804	818	818	628	190	0	818	818	628	190	0	0	0	0	0	0
		국가	-	-	-	-	-	-	-	-	-	-	-	-	-	-	-	-	-
		일반	2	1,661	716	716	526	190	0	716	716	526	190	0	0	0	0	0	0
		도시첨단	-	-	-	-	-	-	-	-	-	-	-	-	-	-	-	-	-
		농공	1	143	102	102	102	0	0	102	102	102	0	0	0	0	0	0	0
	동해시	계	2	4,354	1,323	1,054	1,054	0	269	1,323	1,054	1,054	0	269	0	0	0	0	0
		국가	1	4,030	1,054	1,054	1,054	0	0	1,054	1,054	1,054	0	0	0	0	0	0	0
		일반	1	324	269	0	0	0	269	269	0	0	0	269	0	0	0	0	0
		도시첨단	-	-	-	-	-	-	-	-	-	-	-	-	-	-	-	-	-
		농공	-	-	-	-	-	-	-	-	-	-	-	-	-	-	-	-	-
	태백시	계	2	241	157	157	112	45	0	157	157	112	45	0	0	0	0	0	0
		국가	-	-	-	-	-	-	-	-	-	-	-	-	-	-	-	-	-
		일반	-	-	-	-	-	-	-	-	-	-	-	-	-	-	-	-	-
		도시첨단	-	-	-	-	-	-	-	-	-	-	-	-	-	-	-	-	-
		농공	2	241	157	157	112	45	0	157	157	112	45	0	0	0	0	0	0
	속초시	계	2	219	142	142	142	0	0	135	135	135	0	0	7	7	7	0	0
		국가	-	-	-	-	-	-	-	-	-	-	-	-	-	-	-	-	-
		일반	-	-	-	-	-	-	-	-	-	-	-	-	-	-	-	-	-
		도시첨단	-	-	-	-	-	-	-	-	-	-	-	-	-	-	-	-	-
		농공	2	219	142	142	142	0	0	135	135	135	0	0	7	7	7	0	0
	삼척시	계	3	983	589	137	137	0	451	137	137	137	0	0	451	0	0	0	451
		국가	-	-	-	-	-	-	-	-	-	-	-	-	-	-	-	-	-
		일반	1	782	451	0	0	0	451	0	0	0	0	0	451	0	0	0	451
		도시첨단	-	-	-	-	-	-	-	-	-	-	-	-	-	-	-	-	-
		농공	2	201	137	137	137	0	0	137	137	137	0	0	0	0	0	0	0

2009년 12월말 현재

(단위 : 천㎡)

시도	시군구	종류	단지수	지정면적	분양현황(주거시설용지)					조성용지 분양현황(주거시설용지)					미조성용지 분양현황(주거시설용지)				
					계 (분양대상)	분양공고			분양 미공고	계	분양공고			분양 미공고	계	분양공고			분양 미공고
						소계	분양	미분양			소계 (개발면적)	분양	미분양			소계	분양	미분양	
강원	소계	계	53	18,477	49	0	0	0	49	0	0	0	0	0	49	0	0	0	49
		국가	1	4,030	0	0	0	0	0	0	0	0	0	0	0	0	0	0	0
		일반	16	8,550	33	0	0	0	33	0	0	0	0	0	33	0	0	0	33
		도시첨단	1	187	8	0	0	0	8	0	0	0	0	0	8	0	0	0	8
		농공	35	5,709	9	0	0	0	9	0	0	0	0	0	9	0	0	0	9
	춘천시	계	9	2,179	41	0	0	0	41	0	0	0	0	0	41	0	0	0	41
		국가	-	-	-	-	-	-	-	-	-	-	-	-	-	-	-	-	-
		일반	3	1,096	24	0	0	0	24	0	0	0	0	0	24	0	0	0	24
		도시첨단	1	187	8	0	0	0	8	0	0	0	0	0	8	0	0	0	8
		농공	5	896	9	0	0	0	9	0	0	0	0	0	9	0	0	0	9
	원주시	계	9	3,556	0	0	0	0	0	0	0	0	0	0	0	0	0	0	0
		국가	-	-	-	-	-	-	-	-	-	-	-	-	-	-	-	-	-
		일반	6	2,426	0	0	0	0	0	0	0	0	0	0	0	0	0	0	0
		도시첨단	-	-	-	-	-	-	-	-	-	-	-	-	-	-	-	-	-
		농공	3	1,130	0	0	0	0	0	0	0	0	0	0	0	0	0	0	0
	강릉시	계	3	1,804	0	0	0	0	0	0	0	0	0	0	0	0	0	0	0
		국가	-	-	-	-	-	-	-	-	-	-	-	-	-	-	-	-	-
		일반	2	1,661	0	0	0	0	0	0	0	0	0	0	0	0	0	0	0
		도시첨단	-	-	-	-	-	-	-	-	-	-	-	-	-	-	-	-	-
		농공	1	143	0	0	0	0	0	0	0	0	0	0	0	0	0	0	0
	동해시	계	2	4,354	0	0	0	0	0	0	0	0	0	0	0	0	0	0	0
		국가	1	4,030	0	0	0	0	0	0	0	0	0	0	0	0	0	0	0
		일반	1	324	0	0	0	0	0	0	0	0	0	0	0	0	0	0	0
		도시첨단	-	-	-	-	-	-	-	-	-	-	-	-	-	-	-	-	-
		농공	-	-	-	-	-	-	-	-	-	-	-	-	-	-	-	-	-
	태백시	계	2	241	0	0	0	0	0	0	0	0	0	0	0	0	0	0	0
		국가	-	-	-	-	-	-	-	-	-	-	-	-	-	-	-	-	-
		일반	-	-	-	-	-	-	-	-	-	-	-	-	-	-	-	-	-
		도시첨단	-	-	-	-	-	-	-	-	-	-	-	-	-	-	-	-	-
		농공	2	241	0	0	0	0	0	0	0	0	0	0	0	0	0	0	0
	속초시	계	2	219	0	0	0	0	0	0	0	0	0	0	0	0	0	0	0
		국가	-	-	-	-	-	-	-	-	-	-	-	-	-	-	-	-	-
		일반	-	-	-	-	-	-	-	-	-	-	-	-	-	-	-	-	-
		도시첨단	-	-	-	-	-	-	-	-	-	-	-	-	-	-	-	-	-
		농공	2	219	0	0	0	0	0	0	0	0	0	0	0	0	0	0	0
	삼척시	계	3	983	0	0	0	0	0	0	0	0	0	0	0	0	0	0	0
		국가	-	-	-	-	-	-	-	-	-	-	-	-	-	-	-	-	-
		일반	1	782	0	0	0	0	0	0	0	0	0	0	0	0	0	0	0
		도시첨단	-	-	-	-	-	-	-	-	-	-	-	-	-	-	-	-	-
		농공	2	201	0	0	0	0	0	0	0	0	0	0	0	0	0	0	0

2009년 12월말 현재

(단위 : 천㎡)

시도	시군구	종류	단지수	지정면적	분양현황(지원시설용지)					조성용지 분양현황(지원시설용지)					미조성용지 분양현황(지원시설용지)				
					계 (분양대상)	분양공고			분양 미공고	계	분양공고			분양 미공고	계	분양공고			분양 미공고
						소계	분양	미분양			소계 (개발면적)	분양	미분양			소계	분양	미분양	
강원	소계	계	53	18,477	1,134	935	667	268	199	683	671	667	5	12	451	264	0	264	187
		국가	1	4,030	389	389	389	0	0	389	389	389	0	0	0	0	0	0	0
		일반	16	8,550	644	483	219	264	161	219	219	219	0	0	425	264	0	264	161
		도시첨단	1	187	5	0	0	264	5	0	0	0	0	0	5	0	0	0	5
		농공	35	5,709	97	63	59	5	33	75	63	59	5	12	21	0	0	0	21
	춘천시	계	9	2,179	227	155	155	0	71	155	155	155	0	0	71	0	0	0	71
		국가	-	-	-	-	-	-	-	-	-	-	-	-	-	-	-	-	-
		일반	3	1,096	165	106	106	0	59	106	106	106	0	0	59	0	0	0	59
		도시첨단	1	187	5	0	0	0	5	0	0	0	0	0	5	0	0	0	5
		농공	5	896	57	49	49	0	8	49	49	49	0	0	8	0	0	0	8
	원주시	계	9	3,556	63	16	16	0	47	16	16	16	0	0	47	0	0	0	47
		국가	-	-	-	-	-	-	-	-	-	-	-	-	-	-	-	-	-
		일반	6	2,426	63	16	16	0	47	16	16	16	0	0	47	0	0	0	47
		도시첨단	-	-	-	-	-	-	-	-	-	-	-	-	-	-	-	-	-
		농공	3	1,130	0	0	0	0	0	0	0	0	0	0	0	0	0	0	0
	강릉시	계	3	1,804	321	321	57	264	0	57	57	57	0	0	264	264	0	264	0
		국가	-	-	-	-	-	-	-	-	-	-	-	-	-	-	-	-	-
		일반	2	1,661	321	321	57	264	0	57	57	57	0	0	264	264	0	264	0
		도시첨단	-	-	-	-	-	-	-	-	-	-	-	-	-	-	-	-	-
		농공	1	143	0	0	0	0	0	0	0	0	0	0	0	0	0	0	0
	동해시	계	2	4,354	389	389	389	0	0	389	389	389	0	0	0	0	0	0	0
		국가	1	4,030	389	389	389	0	0	389	389	389	0	0	0	0	0	0	0
		일반	1	324	0	0	0	0	0	0	0	0	0	0	0	0	0	0	0
		도시첨단	-	-	-	-	-	-	-	-	-	-	-	-	-	-	-	-	-
		농공	-	-	-	-	-	-	-	-	-	-	-	-	-	-	-	-	-
	태백시	계	2	241	6	6	2	5	0	6	6	2	5	0	0	0	0	0	0
		국가	-	-	-	-	-	-	-	-	-	-	-	-	-	-	-	-	-
		일반	-	-	-	-	-	-	-	-	-	-	-	-	-	-	-	-	-
		도시첨단	-	-	-	-	-	-	-	-	-	-	-	-	-	-	-	-	-
		농공	2	241	6	6	2	5	0	6	6	2	5	0	0	0	0	0	0
	속초시	계	2	219	6	0	0	0	6	5	0	0	0	5	1	0	0	0	1
		국가	-	-	-	-	-	-	-	-	-	-	-	-	-	-	-	-	-
		일반	-	-	-	-	-	-	-	-	-	-	-	-	-	-	-	-	-
		도시첨단	-	-	-	-	-	-	-	-	-	-	-	-	-	-	-	-	-
		농공	2	219	6	0	0	0	6	5	0	0	0	5	1	0	0	0	1
	삼척시	계	3	983	17	0	0	0	17	0	0	0	0	0	17	0	0	0	17
		국가	-	-	-	-	-	-	-	-	-	-	-	-	-	-	-	-	-
		일반	1	782	17	0	0	0	17	0	0	0	0	0	17	0	0	0	17
		도시첨단	-	-	-	-	-	-	-	-	-	-	-	-	-	-	-	-	-
		농공	2	201	0	0	0	0	0	0	0	0	0	0	0	0	0	0	0

2009년 12월말 현재

(단위 : 천㎡)

시도	시군구	종류	단지수	지정면적	분양현황(전체)					조성용지 분양현황(전체)					미조성용지 분양현황(전체)				
					계 (분양대상)	분양공고			분양 미공고	계	분양공고			분양 미공고	계	분양공고			분양 미공고
						소계	분양	미분양			소계 (개발면적)	분양	미분양			소계	분양	미분양	
강원	홍천군	계	4	943	771	764	604	160	7	763	756	604	152	7	8	8	0	8	0
		국가	-	-	-	-	-	-	-	-	-	-	-	-	-	-	-	-	-
		일반	1	525	475	475	475	0	0	475	475	475	0	0	0	0	0	0	0
		도시첨단	-	-	-	-	-	-	-	-	-	-	-	-	-	-	-	-	-
		농공	3	418	296	289	129	160	7	288	281	129	152	7	8	8	0	8	0
	횡성군	계	6	2,727	1,736	470	427	42	1,266	470	470	427	42	0	1,266	0	0	0	1,266
		국가	-	-	-	-	-	-	-	-	-	-	-	-	-	-	-	-	-
		일반	2	1,737	1,033	0	0	0	1,033	0	0	0	0	0	1,033	0	0	0	1,033
		도시첨단	-	-	-	-	-	-	-	-	-	-	-	-	-	-	-	-	-
		농공	4	990	703	470	427	42	233	470	470	427	42	0	233	0	0	0	233
	영월군	계	2	257	201	201	201	0	0	201	201	201	0	0	0	0	0	0	0
		국가	-	-	-	-	-	-	-	-	-	-	-	-	-	-	-	-	-
		일반	-	-	-	-	-	-	-	-	-	-	-	-	-	-	-	-	-
		도시첨단	-	-	-	-	-	-	-	-	-	-	-	-	-	-	-	-	-
		농공	2	257	201	201	201	0	0	201	201	201	0	0	0	0	0	0	0
	평창군	계	1	106	82	82	82	0	0	82	82	82	0	0	0	0	0	0	0
		국가	-	-	-	-	-	-	-	-	-	-	-	-	-	-	-	-	-
		일반	-	-	-	-	-	-	-	-	-	-	-	-	-	-	-	-	-
		도시첨단	-	-	-	-	-	-	-	-	-	-	-	-	-	-	-	-	-
		농공	1	106	82	82	82	0	0	82	82	82	0	0	0	0	0	0	0
	정선군	계	3	321	291	210	189	21	81	210	210	189	21	0	81	0	0	0	81
		국가	-	-	-	-	-	-	-	-	-	-	-	-	-	-	-	-	-
		일반	-	-	-	-	-	-	-	-	-	-	-	-	-	-	-	-	-
		도시첨단	-	-	-	-	-	-	-	-	-	-	-	-	-	-	-	-	-
		농공	3	321	291	210	189	21	81	210	210	189	21	0	81	0	0	0	81
	철원군	계	2	277	219	219	219	0	0	219	219	219	0	0	0	0	0	0	0
		국가	-	-	-	-	-	-	-	-	-	-	-	-	-	-	-	-	-
		일반	-	-	-	-	-	-	-	-	-	-	-	-	-	-	-	-	-
		도시첨단	-	-	-	-	-	-	-	-	-	-	-	-	-	-	-	-	-
		농공	2	277	219	219	219	0	0	219	219	219	0	0	0	0	0	0	0
	화천군	계	1	112	80	80	80	0	0	80	80	80	0	0	0	0	0	0	0
		국가	-	-	-	-	-	-	-	-	-	-	-	-	-	-	-	-	-
		일반	-	-	-	-	-	-	-	-	-	-	-	-	-	-	-	-	-
		도시첨단	-	-	-	-	-	-	-	-	-	-	-	-	-	-	-	-	-
		농공	1	112	80	80	80	0	0	80	80	80	0	0	0	0	0	0	0
	인제군	계	1	145	102	0	0	0	102	0	0	0	0	0	102	0	0	0	102
		국가	-	-	-	-	-	-	-	-	-	-	-	-	-	-	-	-	-
		일반	-	-	-	-	-	-	-	-	-	-	-	-	-	-	-	-	-
		도시첨단	-	-	-	-	-	-	-	-	-	-	-	-	-	-	-	-	-
		농공	1	145	102	0	0	0	102	0	0	0	0	0	102	0	0	0	102

2009년 12월말 현재 (단위 : 천㎡)

시도	시군구	종류	단지수	지정면적	분양현황(산업시설용지)					조성용지 분양현황(산업시설용지)					미조성용지 분양현황(산업시설용지)				
					계 (분양대상)	분양공고			분양 미공고	계	분양공고			분양 미공고	계	분양공고			분양 미공고
						소계	분양	미분양			소계 (개발면적)	분양	미분양			소계	분양	미분양	
강원	홍천군	계	4	943	723	723	564	160	0	715	715	564	152	0	8	8	0	8	0
		국가	-	-	-	-	-	-	-	-	-	-	-	-	-	-	-	-	-
		일반	1	525	435	435	435	0	0	435	435	435	0	0	0	0	0	0	0
		도시첨단	-	-	-	-	-	-	-	-	-	-	-	-	-	-	-	-	-
		농공	3	418	289	289	129	160	0	281	281	129	152	0	8	8	0	8	0
	횡성군	계	6	2,727	1,689	470	427	42	1,219	470	470	427	42	0	1,219	0	0	0	1,219
		국가	-	-	-	-	-	-	-	-	-	-	-	-	-	-	-	-	-
		일반	2	1,737	986	0	0	0	986	0	0	0	0	0	986	0	0	0	986
		도시첨단	-	-	-	-	-	-	-	-	-	-	-	-	-	-	-	-	-
		농공	4	990	703	470	427	42	233	470	470	427	42	0	233	0	0	0	233
	영월군	계	2	257	201	201	201	0	0	201	201	201	0	0	0	0	0	0	0
		국가	-	-	-	-	-	-	-	-	-	-	-	-	-	-	-	-	-
		일반	-	-	-	-	-	-	-	-	-	-	-	-	-	-	-	-	-
		도시첨단	-	-	-	-	-	-	-	-	-	-	-	-	-	-	-	-	-
		농공	2	257	201	201	201	0	0	201	201	201	0	0	0	0	0	0	0
	평창군	계	1	106	82	82	82	0	0	82	82	82	0	0	0	0	0	0	0
		국가	-	-	-	-	-	-	-	-	-	-	-	-	-	-	-	-	-
		일반	-	-	-	-	-	-	-	-	-	-	-	-	-	-	-	-	-
		도시첨단	-	-	-	-	-	-	-	-	-	-	-	-	-	-	-	-	-
		농공	1	106	82	82	82	0	0	82	82	82	0	0	0	0	0	0	0
	정선군	계	3	321	285	210	189	21	76	210	210	189	21	0	76	0	0	0	76
		국가	-	-	-	-	-	-	-	-	-	-	-	-	-	-	-	-	-
		일반	-	-	-	-	-	-	-	-	-	-	-	-	-	-	-	-	-
		도시첨단	-	-	-	-	-	-	-	-	-	-	-	-	-	-	-	-	-
		농공	3	321	285	210	189	21	76	210	210	189	21	0	76	0	0	0	76
	철원군	계	2	277	211	211	211	0	0	211	211	211	0	0	0	0	0	0	0
		국가	-	-	-	-	-	-	-	-	-	-	-	-	-	-	-	-	-
		일반	-	-	-	-	-	-	-	-	-	-	-	-	-	-	-	-	-
		도시첨단	-	-	-	-	-	-	-	-	-	-	-	-	-	-	-	-	-
		농공	2	277	211	211	211	0	0	211	211	211	0	0	0	0	0	0	0
	화천군	계	1	112	80	80	80	0	0	80	80	80	0	0	0	0	0	0	0
		국가	-	-	-	-	-	-	-	-	-	-	-	-	-	-	-	-	-
		일반	-	-	-	-	-	-	-	-	-	-	-	-	-	-	-	-	-
		도시첨단	-	-	-	-	-	-	-	-	-	-	-	-	-	-	-	-	-
		농공	1	112	80	80	80	0	0	80	80	80	0	0	0	0	0	0	0
	인제군	계	1	145	98	0	0	0	98	0	0	0	0	0	98	0	0	0	98
		국가	-	-	-	-	-	-	-	-	-	-	-	-	-	-	-	-	-
		일반	-	-	-	-	-	-	-	-	-	-	-	-	-	-	-	-	-
		도시첨단	-	-	-	-	-	-	-	-	-	-	-	-	-	-	-	-	-
		농공	1	145	98	0	0	0	98	0	0	0	0	0	98	0	0	0	98

2009년 12월말 현재

(단위 : 천㎡)

시도	시군구	종류	단지수	지정면적	분양현황(주거시설용지)					조성용지 분양현황(주거시설용지)					미조성용지 분양현황(주거시설용지)				
					계 (분양대상)	분양공고			분양 미공고	계	분양공고			분양 미공고	계	분양공고			분양 미공고
						소계	분양	미분양			소계 (개발면적)	분양	미분양			소계	분양	미분양	
강원	홍천군	계	4	943	0	0	0	0	0	0	0	0	0	0	0	0	0	0	0
		국가	-	-	-	-	-	-	-	-	-	-	-	-	-	-	-	-	-
		일반	1	525	0	0	0	0	0	0	0	0	0	0	0	0	0	0	0
		도시첨단	-	-	-	-	-	-	-	-	-	-	-	-	-	-	-	-	-
		농공	3	418	0	0	0	0	0	0	0	0	0	0	0	0	0	0	0
	횡성군	계	6	2,727	9	0	0	0	9	0	0	0	0	0	9	0	0	0	9
		국가	-	-	-	-	-	-	-	-	-	-	-	-	-	-	-	-	-
		일반	2	1,737	9	0	0	0	9	0	0	0	0	0	9	0	0	0	9
		도시첨단	-	-	-	-	-	-	-	-	-	-	-	-	-	-	-	-	-
		농공	4	990	0	0	0	0	0	0	0	0	0	0	0	0	0	0	0
	영월군	계	2	257	0	0	0	0	0	0	0	0	0	0	0	0	0	0	0
		국가	-	-	-	-	-	-	-	-	-	-	-	-	-	-	-	-	-
		일반	-	-	-	-	-	-	-	-	-	-	-	-	-	-	-	-	-
		도시첨단	-	-	-	-	-	-	-	-	-	-	-	-	-	-	-	-	-
		농공	2	257	0	0	0	0	0	0	0	0	0	0	0	0	0	0	0
	평창군	계	1	106	0	0	0	0	0	0	0	0	0	0	0	0	0	0	0
		국가	-	-	-	-	-	-	-	-	-	-	-	-	-	-	-	-	-
		일반	-	-	-	-	-	-	-	-	-	-	-	-	-	-	-	-	-
		도시첨단	-	-	-	-	-	-	-	-	-	-	-	-	-	-	-	-	-
		농공	1	106	0	0	0	0	0	0	0	0	0	0	0	0	0	0	0
	정선군	계	3	321	0	0	0	0	0	0	0	0	0	0	0	0	0	0	0
		국가	-	-	-	-	-	-	-	-	-	-	-	-	-	-	-	-	-
		일반	-	-	-	-	-	-	-	-	-	-	-	-	-	-	-	-	-
		도시첨단	-	-	-	-	-	-	-	-	-	-	-	-	-	-	-	-	-
		농공	3	321	0	0	0	0	0	0	0	0	0	0	0	0	0	0	0
	철원군	계	2	277	0	0	0	0	0	0	0	0	0	0	0	0	0	0	0
		국가	-	-	-	-	-	-	-	-	-	-	-	-	-	-	-	-	-
		일반	-	-	-	-	-	-	-	-	-	-	-	-	-	-	-	-	-
		도시첨단	-	-	-	-	-	-	-	-	-	-	-	-	-	-	-	-	-
		농공	2	277	0	0	0	0	0	0	0	0	0	0	0	0	0	0	0
	화천군	계	1	112	0	0	0	0	0	0	0	0	0	0	0	0	0	0	0
		국가	-	-	-	-	-	-	-	-	-	-	-	-	-	-	-	-	-
		일반	-	-	-	-	-	-	-	-	-	-	-	-	-	-	-	-	-
		도시첨단	-	-	-	-	-	-	-	-	-	-	-	-	-	-	-	-	-
		농공	1	112	0	0	0	0	0	0	0	0	0	0	0	0	0	0	0
	인제군	계	1	145	0	0	0	0	0	0	0	0	0	0	0	0	0	0	0
		국가	-	-	-	-	-	-	-	-	-	-	-	-	-	-	-	-	-
		일반	-	-	-	-	-	-	-	-	-	-	-	-	-	-	-	-	-
		도시첨단	-	-	-	-	-	-	-	-	-	-	-	-	-	-	-	-	-
		농공	1	145	0	0	0	0	0	0	0	0	0	0	0	0	0	0	0

2009년 12월말 현재

(단위 : 천㎡)

시도	시군구	종류	단지수	지정면적	분양현황(지원시설용지)					조성용지 분양현황(지원시설용지)					미조성용지 분양현황(지원시설용지)				
					계 (분양대상)	분양공고			분양 미공고	계	분양공고			분양 미공고	계	분양공고			분양 미공고
						소계	분양	미분양			소계 (개발면적)	분양	미분양			소계	분양	미분양	
강원	홍천군	계	4	943	48	40	40	0	7	47	40	40	0	7	0	0	0	0	0
		국가	-	-	-	-	-	-	-	-	-	-	-	-	-	-	-	-	-
		일반	1	525	40	40	40	0	0	40	40	40	0	0	0	0	0	0	0
		도시첨단	-	-	-	-	-	-	-	-	-	-	-	-	-	-	-	-	-
		농공	3	418	7	0	0	0	7	7	0	0	0	7	0	0	0	0	0
	횡성군	계	6	2,727	39	0	0	0	39	0	0	0	0	0	39	0	0	0	39
		국가	-	-	-	-	-	-	-	-	-	-	-	-	-	-	-	-	-
		일반	2	1,737	39	0	0	0	39	0	0	0	0	0	39	0	0	0	39
		도시첨단	-	-	-	-	-	-	-	-	-	-	-	-	-	-	-	-	-
		농공	4	990	0	0	0	0	0	0	0	0	0	0	0	0	0	0	0
	영월군	계	2	257	0	0	0	0	0	0	0	0	0	0	0	0	0	0	0
		국가	-	-	-	-	-	-	-	-	-	-	-	-	-	-	-	-	-
		일반	-	-	-	-	-	-	-	-	-	-	-	-	-	-	-	-	-
		도시첨단	-	-	-	-	-	-	-	-	-	-	-	-	-	-	-	-	-
		농공	2	257	0	0	0	0	0	0	0	0	0	0	0	0	0	0	0
	평창군	계	1	106	0	0	0	0	0	0	0	0	0	0	0	0	0	0	0
		국가	-	-	-	-	-	-	-	-	-	-	-	-	-	-	-	-	-
		일반	-	-	-	-	-	-	-	-	-	-	-	-	-	-	-	-	-
		도시첨단	-	-	-	-	-	-	-	-	-	-	-	-	-	-	-	-	-
		농공	1	106	0	0	0	0	0	0	0	0	0	0	0	0	0	0	0
	정선군	계	3	321	5	0	0	0	5	0	0	0	0	0	5	0	0	0	5
		국가	-	-	-	-	-	-	-	-	-	-	-	-	-	-	-	-	-
		일반	-	-	-	-	-	-	-	-	-	-	-	-	-	-	-	-	-
		도시첨단	-	-	-	-	-	-	-	-	-	-	-	-	-	-	-	-	-
		농공	3	321	5	0	0	0	5	0	0	0	0	0	5	0	0	0	5
	철원군	계	2	277	8	8	8	0	0	8	8	8	0	0	0	0	0	0	0
		국가	-	-	-	-	-	-	-	-	-	-	-	-	-	-	-	-	-
		일반	-	-	-	-	-	-	-	-	-	-	-	-	-	-	-	-	-
		도시첨단	-	-	-	-	-	-	-	-	-	-	-	-	-	-	-	-	-
		농공	2	277	8	8	8	0	0	8	8	8	0	0	0	0	0	0	0
	화천군	계	1	112	0	0	0	0	0	0	0	0	0	0	0	0	0	0	0
		국가	-	-	-	-	-	-	-	-	-	-	-	-	-	-	-	-	-
		일반	-	-	-	-	-	-	-	-	-	-	-	-	-	-	-	-	-
		도시첨단	-	-	-	-	-	-	-	-	-	-	-	-	-	-	-	-	-
		농공	1	112	0	0	0	0	0	0	0	0	0	0	0	0	0	0	0
	인제군	계	1	145	4	0	0	0	4	0	0	0	0	0	4	0	0	0	4
		국가	-	-	-	-	-	-	-	-	-	-	-	-	-	-	-	-	-
		일반	-	-	-	-	-	-	-	-	-	-	-	-	-	-	-	-	-
		도시첨단	-	-	-	-	-	-	-	-	-	-	-	-	-	-	-	-	-
		농공	1	145	4	0	0	0	4	0	0	0	0	0	4	0	0	0	4

2009년 12월말 현재

(단위 : 천㎡)

시도	시군구	종류	단지수	지정면적	분양현황(전체)					조성용지 분양현황(전체)					미조성용지 분양현황(전체)				
					계 (분양대상)	분양공고			분양 미공고	계	분양공고			분양 미공고	계	분양공고			분양 미공고
						소계	분양	미분양			소계 (개발면적)	분양	미분양			소계	분양	미분양	
강원	고성군	계	2	138	104	29	29	0	75	29	29	29	0	0	75	0	0	0	75
		국가	-	-	-	-	-	-	-	-	-	-	-	-	-	-	-	-	-
		일반	-	-	-	-	-	-	-	-	-	-	-	-	-	-	-	-	-
		도시첨단	-	-	-	-	-	-	-	-	-	-	-	-	-	-	-	-	-
		농공	2	138	104	29	29	0	75	29	29	29	0	0	75	0	0	0	75
	양양군	계	1	117	85	85	85	0	0	85	85	85	0	0	0	0	0	0	0
		국가	-	-	-	-	-	-	-	-	-	-	-	-	-	-	-	-	-
		일반	-	-	-	-	-	-	-	-	-	-	-	-	-	-	-	-	-
		도시첨단	-	-	-	-	-	-	-	-	-	-	-	-	-	-	-	-	-
		농공	1	117	85	85	85	0	0	85	85	85	0	0	0	0	0	0	0
충북	소계	계	89	57,441	38,747	25,156	23,821	1,335	13,591	25,263	25,130	23,796	1,334	133	13,484	26	25	1	13,458
		국가	2	8,812	4,806	4,806	4,419	387	0	4,806	4,806	4,419	387	0	0	0	0	0	0
		일반	43	42,567	28,919	15,679	14,862	817	13,240	15,803	15,679	14,862	817	124	13,116	0	0	0	13,116
		도시첨단	1	51	30	30	29	817	0	28	28	28	0	0	1	1	1	1	0
		농공	43	6,012	4,993	4,642	4,512	130	351	4,626	4,618	4,488	130	8	367	24	24	0	342
	청주시	계	3	7,413	5,656	3,241	3,241	1	2,415	3,240	3,240	3,240	0	0	2,416	1	1	1	2,415
		국가	-	-	-	-	-	-	-	-	-	-	-	-	-	-	-	-	-
		일반	2	7,362	5,626	3,212	3,212	0	2,415	3,212	3,212	3,212	0	0	2,415	0	0	0	2,415
		도시첨단	1	51	30	30	29	1	0	28	28	28	0	0	1	1	1	1	0
		농공	-	-	-	-	-	-	-	-	-	-	-	-	-	-	-	-	-
	충주시	계	11	4,980	3,473	3,026	2,405	621	447	3,150	3,026	2,405	621	124	323	0	0	0	323
		국가	-	-	-	-	-	-	-	-	-	-	-	-	-	-	-	-	-
		일반	7	4,348	2,948	2,501	1,881	621	447	2,626	2,501	1,881	621	124	323	0	0	0	323
		도시첨단	-	-	-	-	-	-	-	-	-	-	-	-	-	-	-	-	-
		농공	4	632	524	524	524	0	0	524	524	524	0	0	0	0	0	0	0
	제천시	계	8	3,262	2,404	1,494	1,494	0	910	1,494	1,494	1,494	0	0	910	0	0	0	910
		국가	-	-	-	-	-	-	-	-	-	-	-	-	-	-	-	-	-
		일반	2	2,495	1,778	971	971	0	807	971	971	971	0	0	807	0	0	0	807
		도시첨단	-	-	-	-	-	-	-	-	-	-	-	-	-	-	-	-	-
		농공	6	767	626	523	523	0	103	523	523	523	0	0	103	0	0	0	103
	청원군	계	9	18,395	12,080	10,472	9,900	573	1,608	10,472	10,472	9,900	573	0	1,608	0	0	0	1,608
		국가	1	4,634	3,223	3,223	2,836	387	0	3,223	3,223	2,836	387	0	0	0	0	0	0
		일반	5	13,391	8,502	6,895	6,709	186	1,608	6,895	6,895	6,709	186	0	1,608	0	0	0	1,608
		도시첨단	-	-	-	-	-	-	-	-	-	-	-	-	-	-	-	-	-
		농공	3	371	355	355	355	0	0	355	355	355	0	0	0	0	0	0	0
	보은군	계	6	6,848	3,517	1,981	1,981	0	1,536	1,981	1,981	1,981	0	0	1,536	0	0	0	1,536
		국가	1	4,178	1,583	1,583	1,583	0	0	1,583	1,583	1,583	0	0	0	0	0	0	0
		일반	2	2,168	1,536	0	0	0	1,536	0	0	0	0	0	1,536	0	0	0	1,536
		도시첨단	-	-	-	-	-	-	-	-	-	-	-	-	-	-	-	-	-
		농공	3	502	398	398	398	0	0	398	398	398	0	0	0	0	0	0	0

2009년 12월말 현재

(단위 : 천㎡)

시도	시군구	종류	단지수	지정면적	분양현황(산업시설용지)					조성용지 분양현황(산업시설용지)					미조성용지 분양현황(산업시설용지)				
					계 (분양대상)	분양공고			분양 미공고	계	분양공고			분양 미공고	계	분양공고			분양 미공고
						소계	분양	미분양			소계 (개발면적)	분양	미분양			소계	분양	미분양	
강원	고성군	계	2	138	101	29	29	0	71	29	29	29	0	0	71	0	0	0	71
		국가	-	-	-	-	-	-	-	-	-	-	-	-	-	-	-	-	-
		일반	-	-	-	-	-	-	-	-	-	-	-	-	-	-	-	-	-
		도시첨단	-	-	-	-	-	-	-	-	-	-	-	-	-	-	-	-	-
		농공	2	138	101	29	29	0	71	29	29	29	0	0	71	0	0	0	71
	양양군	계	1	117	85	85	85	0	0	85	85	85	0	0	0	0	0	0	0
		국가	-	-	-	-	-	-	-	-	-	-	-	-	-	-	-	-	-
		일반	-	-	-	-	-	-	-	-	-	-	-	-	-	-	-	-	-
		도시첨단	-	-	-	-	-	-	-	-	-	-	-	-	-	-	-	-	-
		농공	1	117	85	85	85	0	0	85	85	85	0	0	0	0	0	0	0
충북	소계	계	89	57,441	31,472	20,508	19,337	1,171	10,964	20,605	20,483	19,312	1,170	123	10,867	26	25	1	10,841
		국가	2	8,812	3,655	3,655	3,297	358	0	3,655	3,655	3,297	358	0	0	0	0	0	0
		일반	43	42,567	22,819	12,193	11,511	682	10,626	12,315	12,193	11,511	682	123	10,504	0	0	0	10,504
		도시첨단	1	51	30	30	29	682	0	28	28	28	0	0	1	1	1	1	0
		농공	43	6,012	4,969	4,631	4,501	130	338	4,607	4,607	4,477	130	0	362	24	24	0	338
	청주시	계	3	7,413	4,223	3,048	3,047	1	1,175	3,047	3,047	3,047	0	0	1,176	1	1	1	1,175
		국가	-	-	-	-	-	-	-	-	-	-	-	-	-	-	-	-	-
		일반	2	7,362	4,193	3,018	3,018	0	1,175	3,018	3,018	3,018	0	0	1,175	0	0	0	1,175
		도시첨단	1	51	30	30	29	1	0	28	28	28	0	0	1	1	1	1	0
		농공	-	-	-	-	-	-	-	-	-	-	-	-	-	-	-	-	-
	충주시	계	11	4,980	2,956	2,564	2,064	500	391	2,687	2,564	2,064	500	123	268	0	0	0	268
		국가	-	-	-	-	-	-	-	-	-	-	-	-	-	-	-	-	-
		일반	7	4,348	2,431	2,040	1,540	500	391	2,163	2,040	1,540	500	123	268	0	0	0	268
		도시첨단	-	-	-	-	-	-	-	-	-	-	-	-	-	-	-	-	-
		농공	4	632	524	524	524	0	0	524	524	524	0	0	0	0	0	0	0
	제천시	계	8	3,262	2,156	1,336	1,336	0	820	1,336	1,336	1,336	0	0	820	0	0	0	820
		국가	-	-	-	-	-	-	-	-	-	-	-	-	-	-	-	-	-
		일반	2	2,495	1,531	813	813	0	718	813	813	813	0	0	718	0	0	0	718
		도시첨단	-	-	-	-	-	-	-	-	-	-	-	-	-	-	-	-	-
		농공	6	767	626	523	523	0	103	523	523	523	0	0	103	0	0	0	103
	청원군	계	9	18,395	8,340	7,165	6,625	540	1,175	7,165	7,165	6,625	540	0	1,175	0	0	0	1,175
		국가	1	4,634	2,557	2,557	2,199	358	0	2,557	2,557	2,199	358	0	0	0	0	0	0
		일반	5	13,391	5,428	4,254	4,072	182	1,175	4,254	4,254	4,072	182	0	1,175	0	0	0	1,175
		도시첨단	-	-	-	-	-	-	-	-	-	-	-	-	-	-	-	-	-
		농공	3	371	355	355	355	0	0	355	355	355	0	0	0	0	0	0	0
	보은군	계	6	6,848	2,783	1,497	1,497	0	1,287	1,497	1,497	1,497	0	0	1,287	0	0	0	1,287
		국가	1	4,178	1,098	1,098	1,098	0	0	1,098	1,098	1,098	0	0	0	0	0	0	0
		일반	2	2,168	1,287	0	0	0	1,287	0	0	0	0	0	1,287	0	0	0	1,287
		도시첨단	-	-	-	-	-	-	-	-	-	-	-	-	-	-	-	-	-
		농공	3	502	398	398	398	0	0	398	398	398	0	0	0	0	0	0	0

2009년 12월말 현재

(단위 : 천㎡)

시도	시군구	종류	단지수	지정면적	분양현황(주거시설용지)					조성용지 분양현황(주거시설용지)					미조성용지 분양현황(주거시설용지)					
					계 (분양대상)	분양공고			분양 미공고	계	분양공고			분양 미공고	계	분양공고			분양 미공고	
						소계	분양	미분양			소계 (개발면적)	분양	미분양			소계	분양	미분양	
강원	고성군	계	2	138	0	0	0	0	0	0	0	0	0	0	0	0	0	0	0	0
		국가	-	-	-	-	-	-	-	-	-	-	-	-	-	-	-	-	-	-
		일반	-	-	-	-	-	-	-	-	-	-	-	-	-	-	-	-	-	-
		도시첨단	-	-	-	-	-	-	-	-	-	-	-	-	-	-	-	-	-	-
		농공	2	138	0	0	0	0	0	0	0	0	0	0	0	0	0	0	0	0
	양양군	계	1	117	0	0	0	0	0	0	0	0	0	0	0	0	0	0	0	0
		국가	-	-	-	-	-	-	-	-	-	-	-	-	-	-	-	-	-	-
		일반	-	-	-	-	-	-	-	-	-	-	-	-	-	-	-	-	-	-
		도시첨단	-	-	-	-	-	-	-	-	-	-	-	-	-	-	-	-	-	-
		농공	1	117	0	0	0	0	0	0	0	0	0	0	0	0	0	0	0	0
충북	소계	계	89	57,441	3,425	1,876	1,809	67	1,548	1,876	1,876	1,809	67	0	1,548	0	0	0	1,548	
		국가	2	8,812	365	365	365	0	0	365	365	365	0	0	0	0	0	0	0	
		일반	43	42,567	3,060	1,511	1,444	67	1,548	1,511	1,511	1,444	67	0	1,548	0	0	0	1,548	
		도시첨단	1	51	0	0	0	67	0	0	0	0	0	0	0	0	0	0	0	
		농공	43	6,012	0	0	0	0	0	0	0	0	0	0	0	0	0	0	0	
	청주시	계	3	7,413	872	0	0	0	872	0	0	0	0	0	872	0	0	0	872	
		국가	-	-	-	-	-	-	-	-	-	-	-	-	-	-	-	-	-	
		일반	2	7,362	872	0	0	0	872	0	0	0	0	0	872	0	0	0	872	
		도시첨단	1	51	0	0	0	0	0	0	0	0	0	0	0	0	0	0	0	
		농공	-	-	-	-	-	-	-	-	-	-	-	-	-	-	-	-	-	
	충주시	계	11	4,980	232	223	160	63	9	223	223	160	63	0	9	0	0	0	9	
		국가	-	-	-	-	-	-	-	-	-	-	-	-	-	-	-	-	-	
		일반	7	4,348	232	223	160	63	9	223	223	160	63	0	9	0	0	0	9	
		도시첨단	-	-	-	-	-	-	-	-	-	-	-	-	-	-	-	-	-	
		농공	4	632	0	0	0	0	0	0	0	0	0	0	0	0	0	0	0	
	제천시	계	8	3,262	158	96	96	0	62	96	96	96	0	0	62	0	0	0	62	
		국가	-	-	-	-	-	-	-	-	-	-	-	-	-	-	-	-	-	
		일반	2	2,495	158	96	96	0	62	96	96	96	0	0	62	0	0	0	62	
		도시첨단	-	-	-	-	-	-	-	-	-	-	-	-	-	-	-	-	-	
		농공	6	767	0	0	0	0	0	0	0	0	0	0	0	0	0	0	0	
	청원군	계	9	18,395	1,841	1,538	1,534	4	303	1,538	1,538	1,534	4	0	303	0	0	0	303	
		국가	1	4,634	346	346	346	0	0	346	346	346	0	0	0	0	0	0	0	
		일반	5	13,391	1,495	1,192	1,188	4	303	1,192	1,192	1,188	4	0	303	0	0	0	303	
		도시첨단	-	-	-	-	-	-	-	-	-	-	-	-	-	-	-	-	-	
		농공	3	371	0	0	0	0	0	0	0	0	0	0	0	0	0	0	0	
	보은군	계	6	6,848	80	19	19	0	61	19	19	19	0	0	61	0	0	0	61	
		국가	1	4,178	19	19	19	0	0	19	19	19	0	0	0	0	0	0	0	
		일반	2	2,168	61	0	0	0	61	0	0	0	0	0	61	0	0	0	61	
		도시첨단	-	-	-	-	-	-	-	-	-	-	-	-	-	-	-	-	-	
		농공	3	502	0	0	0	0	0	0	0	0	0	0	0	0	0	0	0	

2009년 12월말 현재 (단위 : 천㎡)

시도	시군구	종류	단지수	지정면적	분양현황(지원시설용지)					조성용지 분양현황(지원시설용지)					미조성용지 분양현황(지원시설용지)				
					계 (분양대상)	분양공고			분양 미공고	계	분양공고			분양 미공고	계	분양공고			분양 미공고
						소계	분양	미분양			소계 (개발면적)	분양	미분양			소계	분양	미분양	
강원	고성군	계	2	138	3	0	0	0	3	0	0	0	0	0	3	0	0	0	3
		국가	-	-	-	-	-	-	-	-	-	-	-	-	-	-	-	-	-
		일반	-	-	-	-	-	-	-	-	-	-	-	-	-	-	-	-	-
		도시첨단	-	-	-	-	-	-	-	-	-	-	-	-	-	-	-	-	-
		농공	2	138	3	0	0	0	3	0	0	0	0	0	3	0	0	0	3
	양양군	계	1	117	0	0	0	0	0	0	0	0	0	0	0	0	0	0	0
		국가	-	-	-	-	-	-	-	-	-	-	-	-	-	-	-	-	-
		일반	-	-	-	-	-	-	-	-	-	-	-	-	-	-	-	-	-
		도시첨단	-	-	-	-	-	-	-	-	-	-	-	-	-	-	-	-	-
		농공	1	117	0	0	0	0	0	0	0	0	0	0	0	0	0	0	0
충북	소계	계	89	57,441	3,850	2,771	2,675	97	1,079	2,781	2,771	2,675	97	10	1,069	0	0	0	1,069
		국가	2	8,812	786	786	757	29	0	786	786	757	29	0	0	0	0	0	0
		일반	43	42,567	3,041	1,975	1,907	68	1,066	1,977	1,975	1,907	68	2	1,064	0	0	0	1,064
		도시첨단	1	51	0	0	0	68	0	0	0	0	0	0	0	0	0	0	0
		농공	43	6,012	24	11	11	0	13	19	11	11	0	8	5	0	0	0	5
	청주시	계	3	7,413	561	193	193	0	368	193	193	193	0	0	368	0	0	0	368
		국가	-	-	-	-	-	-	-	-	-	-	-	-	-	-	-	-	-
		일반	2	7,362	561	193	193	0	368	193	193	193	0	0	368	0	0	0	368
		도시첨단	1	51	0	0	0	0	0	0	0	0	0	0	0	0	0	0	0
		농공	-	-	-	-	-	-	-	-	-	-	-	-	-	-	-	-	-
	충주시	계	11	4,980	285	238	181	58	47	240	238	181	58	2	45	0	0	0	45
		국가	-	-	-	-	-	-	-	-	-	-	-	-	-	-	-	-	-
		일반	7	4,348	285	238	181	58	47	240	238	181	58	2	45	0	0	0	45
		도시첨단	-	-	-	-	-	-	-	-	-	-	-	-	-	-	-	-	-
		농공	4	632	0	0	0	0	0	0	0	0	0	0	0	0	0	0	0
	제천시	계	8	3,262	89	62	62	0	27	62	62	62	0	0	27	0	0	0	27
		국가	-	-	-	-	-	-	-	-	-	-	-	-	-	-	-	-	-
		일반	2	2,495	89	62	62	0	27	62	62	62	0	0	27	0	0	0	27
		도시첨단	-	-	-	-	-	-	-	-	-	-	-	-	-	-	-	-	-
		농공	6	767	0	0	0	0	0	0	0	0	0	0	0	0	0	0	0
	청원군	계	9	18,395	1,899	1,769	1,740	29	130	1,769	1,769	1,740	29	0	130	0	0	0	130
		국가	1	4,634	320	320	291	29	0	320	320	291	29	0	0	0	0	0	0
		일반	5	13,391	1,579	1,449	1,449	0	130	1,449	1,449	1,449	0	0	130	0	0	0	130
		도시첨단	-	-	-	-	-	-	-	-	-	-	-	-	-	-	-	-	-
		농공	3	371	0	0	0	0	0	0	0	0	0	0	0	0	0	0	0
	보은군	계	6	6,848	654	465	465	0	189	465	465	465	0	0	189	0	0	0	189
		국가	1	4,178	465	465	465	0	0	465	465	465	0	0	0	0	0	0	0
		일반	2	2,168	189	0	0	0	189	0	0	0	0	0	189	0	0	0	189
		도시첨단	-	-	-	-	-	-	-	-	-	-	-	-	-	-	-	-	-
		농공	3	502	0	0	0	0	0	0	0	0	0	0	0	0	0	0	0

2009년 12월말 현재

(단위 : 천㎡)

시도	시군구	종류	단지수	지정면적	분양현황(전체)					조성용지 분양현황(전체)					미조성용지 분양현황(전체)				
					계 (분양대상)	분양공고			분양 미공고	계	분양공고			분양 미공고	계	분양공고			분양 미공고
						소계	분양	미분양			소계 (개발면적)	분양	미분양			소계	분양	미분양	
충북	옥천군	계	7	1,277	1,058	798	712	86	260	798	798	712	86	0	260	0	0	0	260
		국가	-	-	-	-	-	-	-	-	-	-	-	-	-	-	-	-	-
		일반	1	351	259	0	0	0	259	0	0	0	0	0	259	0	0	0	259
		도시첨단	-	-	-	-	-	-	-	-	-	-	-	-	-	-	-	-	-
		농공	6	925	799	798	712	86	1	798	798	712	86	0	1	0	0	0	1
	영동군	계	5	1,603	1,101	392	392	0	708	392	392	392	0	0	708	0	0	0	708
		국가	-	-	-	-	-	-	-	-	-	-	-	-	-	-	-	-	-
		일반	2	1,147	708	0	0	0	708	0	0	0	0	0	708	0	0	0	708
		도시첨단	-	-	-	-	-	-	-	-	-	-	-	-	-	-	-	-	-
		농공	3	456	392	392	392	0	0	392	392	392	0	0	0	0	0	0	0
	증평군	계	4	1,599	1,232	690	679	11	543	666	666	655	11	0	567	24	24	0	543
		국가	-	-	-	-	-	-	-	-	-	-	-	-	-	-	-	-	-
		일반	2	1,416	1,060	517	507	11	543	517	517	507	11	0	543	0	0	0	543
		도시첨단	-	-	-	-	-	-	-	-	-	-	-	-	-	-	-	-	-
		농공	2	183	173	173	173	0	0	148	148	148	0	0	24	24	24	0	0
	진천군	계	13	3,017	2,227	949	949	0	1,278	957	949	949	0	8	1,270	0	0	0	1,270
		국가	-	-	-	-	-	-	-	-	-	-	-	-	-	-	-	-	-
		일반	6	2,063	1,457	187	187	0	1,270	187	187	187	0	0	1,270	0	0	0	1,270
		도시첨단	-	-	-	-	-	-	-	-	-	-	-	-	-	-	-	-	-
		농공	7	954	770	762	762	0	8	770	762	762	0	8	0	0	0	0	0
	괴산군	계	6	2,727	1,783	138	138	0	1,645	138	138	138	0	0	1,645	0	0	0	1,645
		국가	-	-	-	-	-	-	-	-	-	-	-	-	-	-	-	-	-
		일반	3	2,229	1,406	0	0	0	1,406	0	0	0	0	0	1,406	0	0	0	1,406
		도시첨단	-	-	-	-	-	-	-	-	-	-	-	-	-	-	-	-	-
		농공	3	497	377	138	138	0	239	138	138	138	0	0	239	0	0	0	239
	음성군	계	13	5,615	3,758	1,709	1,709	0	2,050	1,709	1,709	1,709	0	0	2,050	0	0	0	2,050
		국가	-	-	-	-	-	-	-	-	-	-	-	-	-	-	-	-	-
		일반	10	5,245	3,446	1,396	1,396	0	2,050	1,396	1,396	1,396	0	0	2,050	0	0	0	2,050
		도시첨단	-	-	-	-	-	-	-	-	-	-	-	-	-	-	-	-	-
		농공	3	370	313	313	313	0	0	313	313	313	0	0	0	0	0	0	0
	단양군	계	4	707	458	266	222	44	192	266	266	222	44	0	192	0	0	0	192
		국가	-	-	-	-	-	-	-	-	-	-	-	-	-	-	-	-	-
		일반	1	352	192	0	0	0	192	0	0	0	0	0	192	0	0	0	192
		도시첨단	-	-	-	-	-	-	-	-	-	-	-	-	-	-	-	-	-
		농공	3	355	266	266	222	44	0	266	266	222	44	0	0	0	0	0	0
충남	소계	계	130	97,435	70,301	48,017	43,533	4,483	22,284	39,355	38,716	37,698	1,018	638	30,946	9,300	5,835	3,466	21,646
		국가	5	26,413	18,395	11,534	9,915	1,619	6,861	8,279	8,279	8,279	0	0	10,116	3,255	1,637	1,619	6,861
		일반	40	57,907	41,712	27,430	24,853	2,577	14,282	22,226	21,604	20,716	889	622	19,486	5,826	4,138	1,688	13,660
		도시첨단	-	-	-	-	-	-	-	-	-	-	-	-	-	-	-	-	-
		농공	85	13,115	10,194	9,052	8,764	288	1,142	8,850	8,833	8,704	129	16	1,344	219	60	159	1,125

2009년 12월말 현재 (단위 : 천㎡)

시도	시군구	종류	단지수	지정면적	분양현황(산업시설용지)					조성용지 분양현황(산업시설용지)					미조성용지 분양현황(산업시설용지)				
					계 (분양대상)	분양공고			분양 미공고	계	분양공고			분양 미공고	계	분양공고			분양 미공고
						소계	분양	미분양			소계 (개발면적)	분양	미분양			소계	분양	미분양	
충북	옥천군	계	7	1,277	1,055	798	712	86	257	798	798	712	86	0	257	0	0	0	257
		국가	-	-	-	-	-	-	-	-	-	-	-	-	-	-	-	-	-
		일반	1	351	257	0	0	0	257	0	0	0	0	0	257	0	0	0	257
		도시첨단	-	-	-	-	-	-	-	-	-	-	-	-	-	-	-	-	-
		농공	6	925	798	798	712	86	0	798	798	712	86	0	0	0	0	0	0
	영동군	계	5	1,603	1,085	392	392	0	693	392	392	392	0	0	693	0	0	0	693
		국가	-	-	-	-	-	-	-	-	-	-	-	-	-	-	-	-	-
		일반	2	1,147	693	0	0	0	693	0	0	0	0	0	693	0	0	0	693
		도시첨단	-	-	-	-	-	-	-	-	-	-	-	-	-	-	-	-	-
		농공	3	456	392	392	392	0	0	392	392	392	0	0	0	0	0	0	0
	증평군	계	4	1,599	1,212	676	676	0	536	652	652	652	0	0	561	24	24	0	536
		국가	-	-	-	-	-	-	-	-	-	-	-	-	-	-	-	-	-
		일반	2	1,416	1,043	507	507	0	536	507	507	507	0	0	536	0	0	0	536
		도시첨단	-	-	-	-	-	-	-	-	-	-	-	-	-	-	-	-	-
		농공	2	183	169	169	169	0	0	145	145	145	0	0	24	24	24	0	0
	진천군	계	13	3,017	1,973	934	934	0	1,040	934	934	934	0	0	1,040	0	0	0	1,040
		국가	-	-	-	-	-	-	-	-	-	-	-	-	-	-	-	-	-
		일반	6	2,063	1,219	180	180	0	1,040	180	180	180	0	0	1,040	0	0	0	1,040
		도시첨단	-	-	-	-	-	-	-	-	-	-	-	-	-	-	-	-	-
		농공	7	954	754	754	754	0	0	754	754	754	0	0	0	0	0	0	0
	괴산군	계	6	2,727	1,710	138	138	0	1,572	138	138	138	0	0	1,572	0	0	0	1,572
		국가	-	-	-	-	-	-	-	-	-	-	-	-	-	-	-	-	-
		일반	3	2,229	1,337	0	0	0	1,337	0	0	0	0	0	1,337	0	0	0	1,337
		도시첨단	-	-	-	-	-	-	-	-	-	-	-	-	-	-	-	-	-
		농공	3	497	373	138	138	0	235	138	138	138	0	0	235	0	0	0	235
	음성군	계	13	5,615	3,522	1,694	1,694	0	1,828	1,694	1,694	1,694	0	0	1,828	0	0	0	1,828
		국가	-	-	-	-	-	-	-	-	-	-	-	-	-	-	-	-	-
		일반	10	5,245	3,209	1,381	1,381	0	1,828	1,381	1,381	1,381	0	0	1,828	0	0	0	1,828
		도시첨단	-	-	-	-	-	-	-	-	-	-	-	-	-	-	-	-	-
		농공	3	370	313	313	313	0	0	313	313	313	0	0	0	0	0	0	0
	단양군	계	4	707	458	266	222	44	192	266	266	222	44	0	192	0	0	0	192
		국가	-	-	-	-	-	-	-	-	-	-	-	-	-	-	-	-	-
		일반	1	352	192	0	0	0	192	0	0	0	0	0	192	0	0	0	192
		도시첨단	-	-	-	-	-	-	-	-	-	-	-	-	-	-	-	-	-
		농공	3	355	266	266	222	44	0	266	266	222	44	0	0	0	0	0	0
충남	소계	계	130	97,435	57,906	41,675	37,716	3,958	16,231	34,002	33,842	33,032	810	160	23,904	7,833	4,685	3,148	16,071
		국가	5	26,413	11,507	8,284	6,666	1,619	3,222	5,126	5,126	5,126	0	0	6,381	3,158	1,540	1,619	3,222
		일반	40	57,907	36,357	24,451	22,387	2,064	11,906	20,146	19,996	19,303	693	151	16,211	4,455	3,085	1,371	11,755
		도시첨단	-	-	-	-	-	-	-	-	-	-	-	-	-	-	-	-	-
		농공	85	13,115	10,042	8,939	8,663	276	1,103	8,729	8,720	8,603	117	9	1,313	219	60	159	1,094

2009년 12월말 현재

(단위 : 천㎡)

시도	시군구	종류	단지수	지정면적	분양현황(주거시설용지)					조성용지 분양현황(주거시설용지)					미조성용지 분양현황(주거시설용지)				
					계 (분양대상)	분양공고			분양 미공고	계	분양공고			분양 미공고	계	분양공고			분양 미공고
						소계	분양	미분양			소계 (개발면적)	분양	미분양			소계	분양	미분양	
충북	옥천군	계	7	1,277	0	0	0	0	0	0	0	0	0	0	0	0	0	0	0
		국가	-	-	-	-	-	-	-	-	-	-	-	-	-	-	-	-	-
		일반	1	351	0	0	0	0	0	0	0	0	0	0	0	0	0	0	0
		도시첨단	-	-	-	-	-	-	-	-	-	-	-	-	-	-	-	-	-
		농공	6	925	0	0	0	0	0	0	0	0	0	0	0	0	0	0	0
	영동군	계	5	1,603	0	0	0	0	0	0	0	0	0	0	0	0	0	0	0
		국가	-	-	-	-	-	-	-	-	-	-	-	-	-	-	-	-	-
		일반	2	1,147	0	0	0	0	0	0	0	0	0	0	0	0	0	0	0
		도시첨단	-	-	-	-	-	-	-	-	-	-	-	-	-	-	-	-	-
		농공	3	456	0	0	0	0	0	0	0	0	0	0	0	0	0	0	0
	증평군	계	4	1,599	0	0	0	0	0	0	0	0	0	0	0	0	0	0	0
		국가	-	-	-	-	-	-	-	-	-	-	-	-	-	-	-	-	-
		일반	2	1,416	0	0	0	0	0	0	0	0	0	0	0	0	0	0	0
		도시첨단	-	-	-	-	-	-	-	-	-	-	-	-	-	-	-	-	-
		농공	2	183	0	0	0	0	0	0	0	0	0	0	0	0	0	0	0
	진천군	계	13	3,017	116	0	0	0	116	0	0	0	0	0	116	0	0	0	116
		국가	-	-	-	-	-	-	-	-	-	-	-	-	-	-	-	-	-
		일반	6	2,063	116	0	0	0	116	0	0	0	0	0	116	0	0	0	116
		도시첨단	-	-	-	-	-	-	-	-	-	-	-	-	-	-	-	-	-
		농공	7	954	0	0	0	0	0	0	0	0	0	0	0	0	0	0	0
	괴산군	계	6	2,727	0	0	0	0	0	0	0	0	0	0	0	0	0	0	0
		국가	-	-	-	-	-	-	-	-	-	-	-	-	-	-	-	-	-
		일반	3	2,229	0	0	0	0	0	0	0	0	0	0	0	0	0	0	0
		도시첨단	-	-	-	-	-	-	-	-	-	-	-	-	-	-	-	-	-
		농공	3	497	0	0	0	0	0	0	0	0	0	0	0	0	0	0	0
	음성군	계	13	5,615	125	0	0	0	125	0	0	0	0	0	125	0	0	0	125
		국가	-	-	-	-	-	-	-	-	-	-	-	-	-	-	-	-	-
		일반	10	5,245	125	0	0	0	125	0	0	0	0	0	125	0	0	0	125
		도시첨단	-	-	-	-	-	-	-	-	-	-	-	-	-	-	-	-	-
		농공	3	370	0	0	0	0	0	0	0	0	0	0	0	0	0	0	0
	단양군	계	4	707	0	0	0	0	0	0	0	0	0	0	0	0	0	0	0
		국가	-	-	-	-	-	-	-	-	-	-	-	-	-	-	-	-	-
		일반	1	352	0	0	0	0	0	0	0	0	0	0	0	0	0	0	0
		도시첨단	-	-	-	-	-	-	-	-	-	-	-	-	-	-	-	-	-
		농공	3	355	0	0	0	0	0	0	0	0	0	0	0	0	0	0	0
충남	소계	계	130	97,435	3,734	1,480	1,190	290	2,254	924	515	484	32	409	2,810	965	707	258	1,845
		국가	5	26,413	1,072	178	178	0	894	178	178	178	0	0	894	0	0	0	894
		일반	40	57,907	2,657	1,297	1,009	288	1,360	741	332	303	30	409	1,916	965	707	258	951
		도시첨단	-	-	-	-	-	-	-	-	-	-	-	-	-	-	-	-	-
		농공	85	13,115	6	6	4	2	0	6	6	4	2	0	0	0	0	0	0

2009년 12월말 현재 (단위 : 천㎡)

시도	시군구	종류	단지수	지정면적	분양현황(지원시설용지)					조성용지 분양현황(지원시설용지)					미조성용지 분양현황(지원시설용지)				
					계 (분양대상)	분양공고			분양 미공고	계	분양공고			분양 미공고	계	분양공고			분양 미공고
						소계	분양	미분양			소계 (개발면적)	분양	미분양			소계	분양	미분양	
충북	옥천군	계	7	1,277	3	0	0	0	3	0	0	0	0	0	3	0	0	0	3
		국가	-	-	-	-	-	-	-	-	-	-	-	-	-	-	-	-	-
		일반	1	351	2	0	0	0	2	0	0	0	0	0	2	0	0	0	2
		도시첨단	-	-	-	-	-	-	-	-	-	-	-	-	-	-	-	-	-
		농공	6	925	1	0	0	0	1	0	0	0	0	0	1	0	0	0	1
	영동군	계	5	1,603	16	0	0	0	16	0	0	0	0	0	16	0	0	0	16
		국가	-	-	-	-	-	-	-	-	-	-	-	-	-	-	-	-	-
		일반	2	1,147	16	0	0	0	16	0	0	0	0	0	16	0	0	0	16
		도시첨단	-	-	-	-	-	-	-	-	-	-	-	-	-	-	-	-	-
		농공	3	456	0	0	0	0	0	0	0	0	0	0	0	0	0	0	0
	증평군	계	4	1,599	20	14	3	11	6	14	14	3	11	0	6	0	0	0	6
		국가	-	-	-	-	-	-	-	-	-	-	-	-	-	-	-	-	-
		일반	2	1,416	17	11	0	11	6	11	11	0	11	0	6	0	0	0	6
		도시첨단	-	-	-	-	-	-	-	-	-	-	-	-	-	-	-	-	-
		농공	2	183	3	3	3	0	0	3	3	3	0	0	0	0	0	0	0
	진천군	계	13	3,017	137	15	15	0	123	23	15	15	0	8	114	0	0	0	114
		국가	-	-	-	-	-	-	-	-	-	-	-	-	-	-	-	-	-
		일반	6	2,063	121	7	7	0	114	7	7	7	0	0	114	0	0	0	114
		도시첨단	-	-	-	-	-	-	-	-	-	-	-	-	-	-	-	-	-
		농공	7	954	16	7	7	0	8	16	7	7	0	8	0	0	0	0	0
	괴산군	계	6	2,727	74	0	0	0	74	0	0	0	0	0	74	0	0	0	74
		국가	-	-	-	-	-	-	-	-	-	-	-	-	-	-	-	-	-
		일반	3	2,229	70	0	0	0	70	0	0	0	0	0	70	0	0	0	70
		도시첨단	-	-	-	-	-	-	-	-	-	-	-	-	-	-	-	-	-
		농공	3	497	4	0	0	0	4	0	0	0	0	0	4	0	0	0	4
	음성군	계	13	5,615	112	15	15	0	97	15	15	15	0	0	97	0	0	0	97
		국가	-	-	-	-	-	-	-	-	-	-	-	-	-	-	-	-	-
		일반	10	5,245	112	15	15	0	97	15	15	15	0	0	97	0	0	0	97
		도시첨단	-	-	-	-	-	-	-	-	-	-	-	-	-	-	-	-	-
		농공	3	370	0	0	0	0	0	0	0	0	0	0	0	0	0	0	0
	단양군	계	4	707	0	0	0	0	0	0	0	0	0	0	0	0	0	0	0
		국가	-	-	-	-	-	-	-	-	-	-	-	-	-	-	-	-	-
		일반	1	352	0	0	0	0	0	0	0	0	0	0	0	0	0	0	0
		도시첨단	-	-	-	-	-	-	-	-	-	-	-	-	-	-	-	-	-
		농공	3	355	0	0	0	0	0	0	0	0	0	0	0	0	0	0	0
충남	소계	계	130	97,435	8,661	4,862	4,627	235	3,799	4,429	4,359	4,183	176	70	4,232	503	444	59	3,729
		국가	5	26,413	5,816	3,072	3,072	0	2,744	2,975	2,975	2,975	0	0	2,841	97	97	0	2,744
		일반	40	57,907	2,698	1,682	1,457	225	1,016	1,339	1,276	1,110	166	62	1,359	406	346	59	954
		도시첨단	-	-	-	-	-	-	-	-	-	-	-	-	-	-	-	-	-
		농공	85	13,115	147	108	98	10	39	115	108	98	10	7	32	0	0	0	32

2009년 12월말 현재

(단위 : 천㎡)

시도	시군구	종류	단지수	지정면적	분양현황(전체)					조성용지 분양현황(전체)					미조성용지 분양현황(전체)				
					계 (분양대상)	분양공고			분양 미공고	계	분양공고			분양 미공고	계	분양공고			분양 미공고
						소계	분양	미분양			소계 (개발면적)	분양	미분양			소계	분양	미분양	
충남	천안시	계	13	9,482	6,560	3,657	3,640	16	2,903	3,895	3,653	3,636	16	242	2,665	4	4	0	2,661
		국가	-	-	-	-	-	-	-	-	-	-	-	-	-	-	-	-	-
		일반	9	8,780	5,970	3,067	3,050	16	2,903	3,309	3,067	3,050	16	242	2,661	0	0	0	2,661
		도시첨단	-	-	-	-	-	-	-	-	-	-	-	-	-	-	-	-	-
		농공	4	702	590	590	590	0	0	586	586	586	0	0	4	4	4	0	0
	공주시	계	12	2,764	1,993	873	802	71	1,120	802	802	745	58	0	1,191	70	57	14	1,120
		국가	-	-	-	-	-	-	-	-	-	-	-	-	-	-	-	-	-
		일반	2	1,098	684	0	0	0	684	0	0	0	0	0	684	0	0	0	684
		도시첨단	-	-	-	-	-	-	-	-	-	-	-	-	-	-	-	-	-
		농공	10	1,666	1,309	873	802	71	436	802	802	745	58	0	507	70	57	14	436
	보령시	계	9	9,076	6,969	6,858	6,858	0	111	5,758	5,758	5,758	0	0	1,211	1,100	1,100	0	111
		국가	1	4,596	3,635	3,635	3,635	0	0	3,635	3,635	3,635	0	0	0	0	0	0	0
		일반	2	3,529	2,621	2,610	2,610	0	11	1,510	1,510	1,510	0	0	1,111	1,100	1,100	0	11
		도시첨단	-	-	-	-	-	-	-	-	-	-	-	-	-	-	-	-	-
		농공	6	951	714	614	614	0	100	614	614	614	0	0	100	0	0	0	100
	아산시	계	14	12,135	8,470	6,933	6,797	136	1,536	5,347	5,013	5,013	0	334	3,122	1,920	1,784	136	1,203
		국가	-	-	-	-	-	-	-	-	-	-	-	-	-	-	-	-	-
		일반	5	11,071	7,602	6,188	6,188	0	1,414	4,738	4,404	4,404	0	334	2,864	1,784	1,784	0	1,080
		도시첨단	-	-	-	-	-	-	-	-	-	-	-	-	-	-	-	-	-
		농공	9	1,064	868	745	609	136	122	609	609	609	0	0	258	136	0	136	122
	서산시	계	11	13,374	9,667	7,175	5,372	1,803	2,492	5,909	5,866	5,057	809	43	3,758	1,309	314	994	2,450
		국가	1	912	449	449	449	0	0	449	449	449	0	0	0	0	0	0	0
		일반	6	11,187	8,243	5,751	3,948	1,803	2,492	4,485	4,442	3,633	809	43	3,758	1,309	314	994	2,450
		도시첨단	-	-	-	-	-	-	-	-	-	-	-	-	-	-	-	-	-
		농공	4	1,276	975	975	975	0	0	975	975	975	0	0	0	0	0	0	0
	논산시	계	10	2,296	1,664	1,075	850	225	589	691	691	659	32	0	973	384	191	193	589
		국가	-	-	-	-	-	-	-	-	-	-	-	-	-	-	-	-	-
		일반	3	1,476	1,038	554	361	193	484	170	170	170	0	0	868	384	191	193	484
		도시첨단	-	-	-	-	-	-	-	-	-	-	-	-	-	-	-	-	-
		농공	7	820	627	521	490	32	105	521	521	490	32	0	105	0	0	0	105
	계룡시	계	1	327	181	178	115	63	3	181	178	115	63	3	0	0	0	0	0
		국가	-	-	-	-	-	-	-	-	-	-	-	-	-	-	-	-	-
		일반	1	327	181	178	115	63	3	181	178	115	63	3	0	0	0	0	0
		도시첨단	-	-	-	-	-	-	-	-	-	-	-	-	-	-	-	-	-
		농공	-	-	-	-	-	-	-	-	-	-	-	-	-	-	-	-	-
	금산군	계	5	1,570	1,209	1,140	1,128	12	69	1,140	1,140	1,128	12	0	69	0	0	0	69
		국가	-	-	-	-	-	-	-	-	-	-	-	-	-	-	-	-	-
		일반	1	872	710	710	710	0	0	710	710	710	0	0	0	0	0	0	0
		도시첨단	-	-	-	-	-	-	-	-	-	-	-	-	-	-	-	-	-
		농공	4	698	499	430	418	12	69	430	430	418	12	0	69	0	0	0	69

2009년 12월말 현재 (단위 : 천㎡)

시도	시군구	종류	단지수	지정면적	분양현황(산업시설용지)					조성용지 분양현황(산업시설용지)					미조성용지 분양현황(산업시설용지)				
					계 (분양대상)	분양공고			분양 미공고	계	분양공고			분양 미공고	계	분양공고			분양 미공고
						소계	분양	미분양			소계 (개발면적)	분양	미분양			소계	분양	미분양	
충남	천안시	계	13	9,482	5,607	3,469	3,469	0	2,138	3,616	3,466	3,466	0	151	1,991	4	4	0	1,987
		국가	-	-	-	-	-	-	-	-	-	-	-	-	-	-	-	-	-
		일반	9	8,780	5,059	2,922	2,922	0	2,138	3,072	2,922	2,922	0	151	1,987	0	0	0	1,987
		도시첨단	-	-	-	-	-	-	-	-	-	-	-	-	-	-	-	-	-
		농공	4	702	547	547	547	0	0	544	544	544	0	0	4	4	4	0	0
	공주시	계	12	2,764	1,933	868	796	71	1,065	797	797	740	58	0	1,136	70	57	14	1,065
		국가	-	-	-	-	-	-	-	-	-	-	-	-	-	-	-	-	-
		일반	2	1,098	630	0	0	0	630	0	0	0	0	0	630	0	0	0	630
		도시첨단	-	-	-	-	-	-	-	-	-	-	-	-	-	-	-	-	-
		농공	10	1,666	1,303	868	796	71	435	797	797	740	58	0	506	70	57	14	435
	보령시	계	9	9,076	3,986	3,878	3,878	0	108	3,240	3,240	3,240	0	0	746	638	638	0	108
		국가	1	4,596	1,357	1,357	1,357	0	0	1,357	1,357	1,357	0	0	0	0	0	0	0
		일반	2	3,529	1,918	1,907	1,907	0	11	1,269	1,269	1,269	0	0	649	638	638	0	11
		도시첨단	-	-	-	-	-	-	-	-	-	-	-	-	-	-	-	-	-
		농공	6	951	711	614	614	0	97	614	614	614	0	0	97	0	0	0	97
	아산시	계	14	12,135	7,038	6,158	6,022	136	880	4,647	4,647	4,647	0	0	2,390	1,510	1,374	136	880
		국가	-	-	-	-	-	-	-	-	-	-	-	-	-	-	-	-	-
		일반	5	11,071	6,181	5,412	5,412	0	768	4,038	4,038	4,038	0	0	2,143	1,374	1,374	0	768
		도시첨단	-	-	-	-	-	-	-	-	-	-	-	-	-	-	-	-	-
		농공	9	1,064	857	745	609	136	112	609	609	609	0	0	248	136	0	136	112
	서산시	계	11	13,374	8,857	6,412	5,090	1,322	2,446	5,571	5,571	4,926	645	0	3,286	840	164	677	2,446
		국가	1	912	391	391	391	0	0	391	391	391	0	0	0	0	0	0	0
		일반	6	11,187	7,495	5,049	3,727	1,322	2,446	4,209	4,209	3,564	645	0	3,286	840	164	677	2,446
		도시첨단	-	-	-	-	-	-	-	-	-	-	-	-	-	-	-	-	-
		농공	4	1,276	972	972	972	0	0	972	972	972	0	0	0	0	0	0	0
	논산시	계	10	2,296	1,606	1,053	828	225	554	669	669	637	32	0	938	384	191	193	554
		국가	-	-	-	-	-	-	-	-	-	-	-	-	-	-	-	-	-
		일반	3	1,476	998	549	356	193	449	165	165	165	0	0	833	384	191	193	449
		도시첨단	-	-	-	-	-	-	-	-	-	-	-	-	-	-	-	-	-
		농공	7	820	609	503	472	32	105	503	503	472	32	0	105	0	0	0	105
	계룡시	계	1	327	160	160	113	48	0	160	160	113	48	0	0	0	0	0	0
		국가	-	-	-	-	-	-	-	-	-	-	-	-	-	-	-	-	-
		일반	1	327	160	160	113	48	0	160	160	113	48	0	0	0	0	0	0
		도시첨단	-	-	-	-	-	-	-	-	-	-	-	-	-	-	-	-	-
		농공	-	-	-	-	-	-	-	-	-	-	-	-	-	-	-	-	-
	금산군	계	5	1,570	1,196	1,128	1,128	0	68	1,128	1,128	1,128	0	0	68	0	0	0	68
		국가	-	-	-	-	-	-	-	-	-	-	-	-	-	-	-	-	-
		일반	1	872	710	710	710	0	0	710	710	710	0	0	0	0	0	0	0
		도시첨단	-	-	-	-	-	-	-	-	-	-	-	-	-	-	-	-	-
		농공	4	698	486	418	418	0	68	418	418	418	0	0	68	0	0	0	68

2009년 12월말 현재

(단위 : 천㎡)

시도	시군구	종류	단지수	지정면적	분양현황(주거시설용지)					조성용지 분양현황(주거시설용지)					미조성용지 분양현황(주거시설용지)				
					계 (분양대상)	분양공고			분양 미공고	계	분양공고			분양 미공고	계	분양공고			분양 미공고
						소계	분양	미분양			소계 (개발면적)	분양	미분양			소계	분양	미분양	
충남	천안시	계	13	9,482	582	36	36	0	547	110	36	36	0	75	472	0	0	0	472
		국가	-	-	-	-	-	-	-	-	-	-	-	-	-	-	-	-	-
		일반	9	8,780	582	36	36	0	547	110	36	36	0	75	472	0	0	0	472
		도시첨단	-	-	-	-	-	-	-	-	-	-	-	-	-	-	-	-	-
		농공	4	702	0	0	0	0	0	0	0	0	0	0	0	0	0	0	0
	공주시	계	12	2,764	0	0	0	0	0	0	0	0	0	0	0	0	0	0	0
		국가	-	-	-	-	-	-	-	-	-	-	-	-	-	-	-	-	-
		일반	2	1,098	0	0	0	0	0	0	0	0	0	0	0	0	0	0	0
		도시첨단	-	-	-	-	-	-	-	-	-	-	-	-	-	-	-	-	-
		농공	10	1,666	0	0	0	0	0	0	0	0	0	0	0	0	0	0	0
	보령시	계	9	9,076	243	243	243	0	0	41	41	41	0	0	201	201	201	0	0
		국가	1	4,596	0	0	0	0	0	0	0	0	0	0	0	0	0	0	0
		일반	2	3,529	243	243	243	0	0	41	41	41	0	0	201	201	201	0	0
		도시첨단	-	-	-	-	-	-	-	-	-	-	-	-	-	-	-	-	-
		농공	6	951	0	0	0	0	0	0	0	0	0	0	0	0	0	0	0
	아산시	계	14	12,135	1,000	631	631	0	369	555	221	221	0	334	445	410	410	0	35
		국가	-	-	-	-	-	-	-	-	-	-	-	-	-	-	-	-	-
		일반	5	11,071	1,000	631	631	0	369	555	221	221	0	334	445	410	410	0	35
		도시첨단	-	-	-	-	-	-	-	-	-	-	-	-	-	-	-	-	-
		농공	9	1,064	0	0	0	0	0	0	0	0	0	0	0	0	0	0	0
	서산시	계	11	13,374	388	388	100	288	0	34	34	5	30	0	354	354	96	258	0
		국가	1	912	0	0	0	0	0	0	0	0	0	0	0	0	0	0	0
		일반	6	11,187	388	388	100	288	0	34	34	5	30	0	354	354	96	258	0
		도시첨단	-	-	-	-	-	-	-	-	-	-	-	-	-	-	-	-	-
		농공	4	1,276	0	0	0	0	0	0	0	0	0	0	0	0	0	0	0
	논산시	계	10	2,296	20	0	0	0	20	0	0	0	0	0	20	0	0	0	20
		국가	-	-	-	-	-	-	-	-	-	-	-	-	-	-	-	-	-
		일반	3	1,476	20	0	0	0	20	0	0	0	0	0	20	0	0	0	20
		도시첨단	-	-	-	-	-	-	-	-	-	-	-	-	-	-	-	-	-
		농공	7	820	0	0	0	0	0	0	0	0	0	0	0	0	0	0	0
	계룡시	계	1	327	0	0	0	0	0	0	0	0	0	0	0	0	0	0	0
		국가	-	-	-	-	-	-	-	-	-	-	-	-	-	-	-	-	-
		일반	1	327	0	0	0	0	0	0	0	0	0	0	0	0	0	0	0
		도시첨단	-	-	-	-	-	-	-	-	-	-	-	-	-	-	-	-	-
		농공	-	-	-	-	-	-	-	-	-	-	-	-	-	-	-	-	-
	금산군	계	5	1,570	2	2	0	2	0	2	2	0	2	0	0	0	0	0	0
		국가	-	-	-	-	-	-	-	-	-	-	-	-	-	-	-	-	-
		일반	1	872	0	0	0	0	0	0	0	0	0	0	0	0	0	0	0
		도시첨단	-	-	-	-	-	-	-	-	-	-	-	-	-	-	-	-	-
		농공	4	698	2	2	0	2	0	2	2	0	2	0	0	0	0	0	0

2009년 12월말 현재 (단위 : 천㎡)

시도	시군구	종류	단지수	지정면적	분양현황(지원시설용지)					조성용지 분양현황(지원시설용지)					미조성용지 분양현황(지원시설용지)				
					계 (분양대상)	분양공고			분양 미공고	계	분양공고			분양 미공고	계	분양공고			분양 미공고
						소계	분양	미분양			소계 (개발면적)	분양	미분양			소계	분양	미분양	
충남	천안시	계	13	9,482	371	152	135	16	219	168	152	135	16	17	202	0	0	0	202
		국가	-	-	-	-	-	-	-	-	-	-	-	-	-	-	-	-	-
		일반	9	8,780	329	110	93	16	219	126	110	93	16	17	202	0	0	0	202
		도시첨단	-	-	-	-	-	-	-	-	-	-	-	-	-	-	-	-	-
		농공	4	702	42	42	42	0	0	42	42	42	0	0	0	0	0	0	0
	공주시	계	12	2,764	60	5	5	0	55	5	5	5	0	0	55	0	0	0	55
		국가	-	-	-	-	-	-	-	-	-	-	-	-	-	-	-	-	-
		일반	2	1,098	54	0	0	0	54	0	0	0	0	0	54	0	0	0	54
		도시첨단	-	-	-	-	-	-	-	-	-	-	-	-	-	-	-	-	-
		농공	10	1,666	6	5	5	0	1	5	5	5	0	0	1	0	0	0	1
	보령시	계	9	9,076	2,740	2,737	2,737	0	3	2,477	2,477	2,477	0	0	264	261	261	0	3
		국가	1	4,596	2,278	2,278	2,278	0	0	2,278	2,278	2,278	0	0	0	0	0	0	0
		일반	2	3,529	460	460	460	0	0	199	199	199	0	0	261	261	261	0	0
		도시첨단	-	-	-	-	-	-	-	-	-	-	-	-	-	-	-	-	-
		농공	6	951	3	0	0	0	3	0	0	0	0	0	3	0	0	0	3
	아산시	계	14	12,135	432	145	145	0	287	145	145	145	0	0	287	0	0	0	287
		국가	-	-	-	-	-	-	-	-	-	-	-	-	-	-	-	-	-
		일반	5	11,071	422	145	145	0	277	145	145	145	0	0	277	0	0	0	277
		도시첨단	-	-	-	-	-	-	-	-	-	-	-	-	-	-	-	-	-
		농공	9	1,064	11	0	0	0	11	0	0	0	0	0	11	0	0	0	11
	서산시	계	11	13,374	422	375	182	193	47	303	261	126	134	43	118	114	55	59	4
		국가	1	912	59	59	59	0	0	59	59	59	0	0	0	0	0	0	0
		일반	6	11,187	360	313	120	193	47	242	199	65	134	43	118	114	55	59	4
		도시첨단	-	-	-	-	-	-	-	-	-	-	-	-	-	-	-	-	-
		농공	4	1,276	3	3	3	0	0	3	3	3	0	0	0	0	0	0	0
	논산시	계	10	2,296	37	22	22	0	15	22	22	22	0	0	15	0	0	0	15
		국가	-	-	-	-	-	-	-	-	-	-	-	-	-	-	-	-	-
		일반	3	1,476	19	5	5	0	15	5	5	5	0	0	15	0	0	0	15
		도시첨단	-	-	-	-	-	-	-	-	-	-	-	-	-	-	-	-	-
		농공	7	820	18	18	18	0	0	18	18	18	0	0	0	0	0	0	0
	계룡시	계	1	327	21	18	3	15	3	21	18	3	15	3	0	0	0	0	0
		국가	-	-	-	-	-	-	-	-	-	-	-	-	-	-	-	-	-
		일반	1	327	21	18	3	15	3	21	18	3	15	3	0	0	0	0	0
		도시첨단	-	-	-	-	-	-	-	-	-	-	-	-	-	-	-	-	-
		농공	-	-	-	-	-	-	-	-	-	-	-	-	-	-	-	-	-
	금산군	계	5	1,570	11	10	0	10	1	10	10	0	10	0	1	0	0	0	1
		국가	-	-	-	-	-	-	-	-	-	-	-	-	-	-	-	-	-
		일반	1	872	0	0	0	0	0	0	0	0	0	0	0	0	0	0	0
		도시첨단	-	-	-	-	-	-	-	-	-	-	-	-	-	-	-	-	-
		농공	4	698	11	10	0	10	1	10	10	0	10	0	1	0	0	0	1

2009년 12월말 현재

(단위 : 천㎡)

시도	시군구	종류	단지수	지정면적	분양현황(전체)					조성용지 분양현황(전체)					미조성용지 분양현황(전체)				
					계 (분양대상)	분양공고			분양 미공고	계	분양공고			분양 미공고	계	분양공고			분양 미공고
						소계	분양	미분양			소계 (개발면적)	분양	미분양			소계	분양	미분양	
충남	연기군	계	8	4,281	3,257	3,253	2,752	501	4	2,689	2,689	2,689	0	0	568	564	63	501	4
		국가	-	-	-	-	-	-	-	-	-	-	-	-	-	-	-	-	-
		일반	5	3,926	2,963	2,959	2,458	501	4	2,395	2,395	2,395	0	0	568	564	63	501	4
		도시첨단	-	-	-	-	-	-	-	-	-	-	-	-	-	-	-	-	-
		농공	3	355	294	294	294	0	0	294	294	294	0	0	0	0	0	0	0
	부여군	계	5	618	514	476	476	0	37	476	476	476	0	0	37	0	0	0	37
		국가	-	-	-	-	-	-	-	-	-	-	-	-	-	-	-	-	-
		일반	-	-	-	-	-	-	-	-	-	-	-	-	-	-	-	-	-
		도시첨단	-	-	-	-	-	-	-	-	-	-	-	-	-	-	-	-	-
		농공	5	618	514	476	476	0	37	476	476	476	0	0	37	0	0	0	37
	서천군	계	5	3,541	2,416	536	536	0	1,879	547	536	536	0	11	1,869	0	0	0	1,869
		국가	1	2,763	1,825	0	0	0	1,825	0	0	0	0	0	1,825	0	0	0	1,825
		일반	-	-	-	-	-	-	-	-	-	-	-	-	-	-	-	-	-
		도시첨단	-	-	-	-	-	-	-	-	-	-	-	-	-	-	-	-	-
		농공	4	778	591	536	536	0	55	547	536	536	0	11	44	0	0	0	44
	청양군	계	5	851	615	615	615	0	0	615	615	615	0	0	0	0	0	0	0
		국가	-	-	-	-	-	-	-	-	-	-	-	-	-	-	-	-	-
		일반	-	-	-	-	-	-	-	-	-	-	-	-	-	-	-	-	-
		도시첨단	-	-	-	-	-	-	-	-	-	-	-	-	-	-	-	-	-
		농공	5	851	615	615	615	0	0	615	615	615	0	0	0	0	0	0	0
	홍성군	계	9	2,117	1,555	628	591	37	927	624	619	591	28	5	931	9	0	9	922
		국가	-	-	-	-	-	-	-	-	-	-	-	-	-	-	-	-	-
		일반	1	1,162	828	0	0	0	828	0	0	0	0	0	828	0	0	0	828
		도시첨단	-	-	-	-	-	-	-	-	-	-	-	-	-	-	-	-	-
		농공	8	955	727	628	591	37	99	624	619	591	28	5	103	9	0	9	94
	예산군	계	10	3,625	2,674	919	919	0	1,756	919	919	919	0	0	1,756	0	0	0	1,756
		국가	-	-	-	-	-	-	-	-	-	-	-	-	-	-	-	-	-
		일반	2	2,345	1,639	0	0	0	1,639	0	0	0	0	0	1,639	0	0	0	1,639
		도시첨단	-	-	-	-	-	-	-	-	-	-	-	-	-	-	-	-	-
		농공	8	1,280	1,035	919	919	0	116	919	919	919	0	0	116	0	0	0	116
	태안군	계	1	105	80	80	80	0	0	80	80	80	0	0	0	0	0	0	0
		국가	-	-	-	-	-	-	-	-	-	-	-	-	-	-	-	-	-
		일반	-	-	-	-	-	-	-	-	-	-	-	-	-	-	-	-	-
		도시첨단	-	-	-	-	-	-	-	-	-	-	-	-	-	-	-	-	-
		농공	1	105	80	80	80	0	0	80	80	80	0	0	0	0	0	0	0
	당진군	계	12	31,271	22,476	13,621	12,002	1,619	8,855	9,680	9,680	9,680	0	0	12,796	3,941	2,322	1,619	8,855
		국가	2	18,142	12,486	7,450	5,831	1,619	5,036	4,194	4,194	4,194	0	0	8,291	3,255	1,637	1,619	5,036
		일반	3	12,133	9,233	5,414	5,414	0	3,819	4,728	4,728	4,728	0	0	4,505	686	686	0	3,819
		도시첨단	-	-	-	-	-	-	-	-	-	-	-	-	-	-	-	-	-
		농공	7	996	757	757	757	0	0	757	757	757	0	0	0	0	0	0	0

2009년 12월말 현재

(단위 : 천㎡)

시도	시군구	종류	단지수	지정면적	분양현황(산업시설용지)					조성용지 분양현황(산업시설용지)					미조성용지 분양현황(산업시설용지)				
					계 (분양대상)	분양공고			분양 미공고	계	분양공고			분양 미공고	계	분양공고			분양 미공고
						소계	분양	미분양			소계 (개발면적)	분양	미분양			소계	분양	미분양	
충남	연기군	계	8	4,281	3,212	3,212	2,711	501	0	2,648	2,648	2,648	0	0	564	564	63	501	0
		국가	-	-	-	-	-	-	-	-	-	-	-	-	-	-	-	-	-
		일반	5	3,926	2,918	2,918	2,417	501	0	2,355	2,355	2,355	0	0	564	564	63	501	0
		도시첨단	-	-	-	-	-	-	-	-	-	-	-	-	-	-	-	-	-
		농공	3	355	294	294	294	0	0	294	294	294	0	0	0	0	0	0	0
	부여군	계	5	618	514	476	476	0	37	476	476	476	0	0	37	0	0	0	37
		국가	-	-	-	-	-	-	-	-	-	-	-	-	-	-	-	-	-
		일반	-	-	-	-	-	-	-	-	-	-	-	-	-	-	-	-	-
		도시첨단	-	-	-	-	-	-	-	-	-	-	-	-	-	-	-	-	-
		농공	5	618	514	476	476	0	37	476	476	476	0	0	37	0	0	0	37
	서천군	계	5	3,541	1,907	536	536	0	1,370	545	536	536	0	9	1,361	0	0	0	1,361
		국가	1	2,763	1,325	0	0	0	1,325	0	0	0	0	0	1,325	0	0	0	1,325
		일반	-	-	-	-	-	-	-	-	-	-	-	-	-	-	-	-	-
		도시첨단	-	-	-	-	-	-	-	-	-	-	-	-	-	-	-	-	-
		농공	4	778	582	536	536	0	46	545	536	536	0	9	36	0	0	0	36
	청양군	계	5	851	611	611	611	0	0	611	611	611	0	0	0	0	0	0	0
		국가	-	-	-	-	-	-	-	-	-	-	-	-	-	-	-	-	-
		일반	-	-	-	-	-	-	-	-	-	-	-	-	-	-	-	-	-
		도시첨단	-	-	-	-	-	-	-	-	-	-	-	-	-	-	-	-	-
		농공	5	851	611	611	611	0	0	611	611	611	0	0	0	0	0	0	0
	홍성군	계	9	2,117	1,510	628	591	37	883	619	619	591	28	0	892	9	0	9	883
		국가	-	-	-	-	-	-	-	-	-	-	-	-	-	-	-	-	-
		일반	1	1,162	789	0	0	0	789	0	0	0	0	0	789	0	0	0	789
		도시첨단	-	-	-	-	-	-	-	-	-	-	-	-	-	-	-	-	-
		농공	8	955	721	628	591	37	93	619	619	591	28	0	102	9	0	9	93
	예산군	계	10	3,625	2,472	912	912	0	1,560	912	912	912	0	0	1,560	0	0	0	1,560
		국가	-	-	-	-	-	-	-	-	-	-	-	-	-	-	-	-	-
		일반	2	2,345	1,451	0	0	0	1,451	0	0	0	0	0	1,451	0	0	0	1,451
		도시첨단	-	-	-	-	-	-	-	-	-	-	-	-	-	-	-	-	-
		농공	8	1,280	1,021	912	912	0	108	912	912	912	0	0	108	0	0	0	108
	태안군	계	1	105	80	80	80	0	0	80	80	80	0	0	0	0	0	0	0
		국가	-	-	-	-	-	-	-	-	-	-	-	-	-	-	-	-	-
		일반	-	-	-	-	-	-	-	-	-	-	-	-	-	-	-	-	-
		도시첨단	-	-	-	-	-	-	-	-	-	-	-	-	-	-	-	-	-
		농공	1	105	80	80	80	0	0	80	80	80	0	0	0	0	0	0	0
	당진군	계	12	31,271	17,215	12,094	10,475	1,619	5,121	8,280	8,280	8,280	0	0	8,935	3,814	2,195	1,619	5,121
		국가	2	18,142	8,434	6,537	4,918	1,619	1,898	3,378	3,378	3,378	0	0	5,056	3,158	1,540	1,619	1,898
		일반	3	12,133	8,047	4,823	4,823	0	3,224	4,168	4,168	4,168	0	0	3,879	655	655	0	3,224
		도시첨단	-	-	-	-	-	-	-	-	-	-	-	-	-	-	-	-	-
		농공	7	996	734	734	734	0	0	734	734	734	0	0	0	0	0	0	0

2009년 12월말 현재

(단위 : 천㎡)

시도	시군구	종류	단지수	지정면적	분양현황(주거시설용지)					조성용지 분양현황(주거시설용지)					미조성용지 분양현황(주거시설용지)				
					계 (분양대상)	분양공고			분양 미공고	계	분양공고			분양 미공고	계	분양공고			분양 미공고
						소계	분양	미분양			소계 (개발면적)	분양	미분양			소계	분양	미분양	
충남	연기군	계	8	4,281	0	0	0	0	0	0	0	0	0	0	0	0	0	0	0
		국가	-	-	-	-	-	-	-	-	-	-	-	-	-	-	-	-	-
		일반	5	3,926	0	0	0	0	0	0	0	0	0	0	0	0	0	0	0
		도시첨단	-	-	-	-	-	-	-	-	-	-	-	-	-	-	-	-	-
		농공	3	355	0	0	0	0	0	0	0	0	0	0	0	0	0	0	0
	부여군	계	5	618	0	0	0	0	0	0	0	0	0	0	0	0	0	0	0
		국가	-	-	-	-	-	-	-	-	-	-	-	-	-	-	-	-	-
		일반	-	-	-	-	-	-	-	-	-	-	-	-	-	-	-	-	-
		도시첨단	-	-	-	-	-	-	-	-	-	-	-	-	-	-	-	-	-
		농공	5	618	0	0	0	0	0	0	0	0	0	0	0	0	0	0	0
	서천군	계	5	3,541	313	0	0	0	313	0	0	0	0	0	313	0	0	0	313
		국가	1	2,763	313	0	0	0	313	0	0	0	0	0	313	0	0	0	313
		일반	-	-	-	-	-	-	-	-	-	-	-	-	-	-	-	-	-
		도시첨단	-	-	-	-	-	-	-	-	-	-	-	-	-	-	-	-	-
		농공	4	778	0	0	0	0	0	0	0	0	0	0	0	0	0	0	0
	청양군	계	5	851	4	4	4	0	0	4	4	4	0	0	0	0	0	0	0
		국가	-	-	-	-	-	-	-	-	-	-	-	-	-	-	-	-	-
		일반	-	-	-	-	-	-	-	-	-	-	-	-	-	-	-	-	-
		도시첨단	-	-	-	-	-	-	-	-	-	-	-	-	-	-	-	-	-
		농공	5	851	4	4	4	0	0	4	4	4	0	0	0	0	0	0	0
	홍성군	계	9	2,117	0	0	0	0	0	0	0	0	0	0	0	0	0	0	0
		국가	-	-	-	-	-	-	-	-	-	-	-	-	-	-	-	-	-
		일반	1	1,162	0	0	0	0	0	0	0	0	0	0	0	0	0	0	0
		도시첨단	-	-	-	-	-	-	-	-	-	-	-	-	-	-	-	-	-
		농공	8	955	0	0	0	0	0	0	0	0	0	0	0	0	0	0	0
	예산군	계	10	3,625	103	0	0	0	103	0	0	0	0	0	103	0	0	0	103
		국가	-	-	-	-	-	-	-	-	-	-	-	-	-	-	-	-	-
		일반	2	2,345	103	0	0	0	103	0	0	0	0	0	103	0	0	0	103
		도시첨단	-	-	-	-	-	-	-	-	-	-	-	-	-	-	-	-	-
		농공	8	1,280	0	0	0	0	0	0	0	0	0	0	0	0	0	0	0
	태안군	계	1	105	0	0	0	0	0	0	0	0	0	0	0	0	0	0	0
		국가	-	-	-	-	-	-	-	-	-	-	-	-	-	-	-	-	-
		일반	-	-	-	-	-	-	-	-	-	-	-	-	-	-	-	-	-
		도시첨단	-	-	-	-	-	-	-	-	-	-	-	-	-	-	-	-	-
		농공	1	105	0	0	0	0	0	0	0	0	0	0	0	0	0	0	0
	당진군	계	12	31,271	1,079	178	178	0	902	178	178	178	0	0	902	0	0	0	902
		국가	2	18,142	758	178	178	0	581	178	178	178	0	0	581	0	0	0	581
		일반	3	12,133	321	0	0	0	321	0	0	0	0	0	321	0	0	0	321
		도시첨단	-	-	-	-	-	-	-	-	-	-	-	-	-	-	-	-	-
		농공	7	996	0	0	0	0	0	0	0	0	0	0	0	0	0	0	0

2009년 12월말 현재 (단위 : 천㎡)

시도	시군구	종류	단지수	지정면적	분양현황(지원시설용지)					조성용지 분양현황(지원시설용지)					미조성용지 분양현황(지원시설용지)				
					계 (분양대상)	분양공고			분양 미공고	계	분양공고			분양 미공고	계	분양공고			분양 미공고
						소계	분양	미분양			소계 (개발면적)	분양	미분양			소계	분양	미분양	
충남	연기군	계	8	4,281	44	41	41	0	4	41	41	41	0	0	4	0	0	0	4
		국가	-	-	-	-	-	-	-	-	-	-	-	-	-	-	-	-	-
		일반	5	3,926	44	41	41	0	4	41	41	41	0	0	4	0	0	0	4
		도시첨단	-	-	-	-	-	-	-	-	-	-	-	-	-	-	-	-	-
		농공	3	355	0	0	0	0	0	0	0	0	0	0	0	0	0	0	0
	부여군	계	5	618	0	0	0	0	0	0	0	0	0	0	0	0	0	0	0
		국가	-	-	-	-	-	-	-	-	-	-	-	-	-	-	-	-	-
		일반	-	-	-	-	-	-	-	-	-	-	-	-	-	-	-	-	-
		도시첨단	-	-	-	-	-	-	-	-	-	-	-	-	-	-	-	-	-
		농공	5	618	0	0	0	0	0	0	0	0	0	0	0	0	0	0	0
	서천군	계	5	3,541	196	0	0	0	196	2	0	0	0	2	194	0	0	0	194
		국가	1	2,763	187	0	0	0	187	0	0	0	0	0	187	0	0	0	187
		일반	-	-	-	-	-	-	-	-	-	-	-	-	-	-	-	-	-
		도시첨단	-	-	-	-	-	-	-	-	-	-	-	-	-	-	-	-	-
		농공	4	778	9	0	0	0	9	2	0	0	0	2	7	0	0	0	7
	청양군	계	5	851	0	0	0	0	0	0	0	0	0	0	0	0	0	0	0
		국가	-	-	-	-	-	-	-	-	-	-	-	-	-	-	-	-	-
		일반	-	-	-	-	-	-	-	-	-	-	-	-	-	-	-	-	-
		도시첨단	-	-	-	-	-	-	-	-	-	-	-	-	-	-	-	-	-
		농공	5	851	0	0	0	0	0	0	0	0	0	0	0	0	0	0	0
	홍성군	계	9	2,117	45	0	0	0	45	5	0	0	0	5	39	0	0	0	39
		국가	-	-	-	-	-	-	-	-	-	-	-	-	-	-	-	-	-
		일반	1	1,162	39	0	0	0	39	0	0	0	0	0	39	0	0	0	39
		도시첨단	-	-	-	-	-	-	-	-	-	-	-	-	-	-	-	-	-
		농공	8	955	6	0	0	0	6	5	0	0	0	5	1	0	0	0	1
	예산군	계	10	3,625	99	7	7	0	93	7	7	7	0	0	93	0	0	0	93
		국가	-	-	-	-	-	-	-	-	-	-	-	-	-	-	-	-	-
		일반	2	2,345	85	0	0	0	85	0	0	0	0	0	85	0	0	0	85
		도시첨단	-	-	-	-	-	-	-	-	-	-	-	-	-	-	-	-	-
		농공	8	1,280	15	7	7	0	8	7	7	7	0	0	8	0	0	0	8
	태안군	계	1	105	0	0	0	0	0	0	0	0	0	0	0	0	0	0	0
		국가	-	-	-	-	-	-	-	-	-	-	-	-	-	-	-	-	-
		일반	-	-	-	-	-	-	-	-	-	-	-	-	-	-	-	-	-
		도시첨단	-	-	-	-	-	-	-	-	-	-	-	-	-	-	-	-	-
		농공	1	105	0	0	0	0	0	0	0	0	0	0	0	0	0	0	0
	당진군	계	12	31,271	4,182	1,349	1,349	0	2,832	1,222	1,222	1,222	0	0	2,960	127	127	0	2,832
		국가	2	18,142	3,293	736	736	0	2,558	639	639	639	0	0	2,655	97	97	0	2,558
		일반	3	12,133	866	591	591	0	275	561	561	561	0	0	305	30	30	0	275
		도시첨단	-	-	-	-	-	-	-	-	-	-	-	-	-	-	-	-	-
		농공	7	996	23	23	23	0	0	23	23	23	0	0	0	0	0	0	0

2009년 12월말 현재

(단위 : 천㎡)

시도	시군구	종류	단지수	지정면적	분양현황(전체)					조성용지 분양현황(전체)					미조성용지 분양현황(전체)				
					계 (분양대상)	분양공고			분양 미공고	계	분양공고			분양 미공고	계	분양공고			분양 미공고
						소계	분양	미분양			소계 (개발면적)	분양	미분양			소계	분양	미분양	
전북	소계	계	67	120,423	54,932	37,138	36,682	455	17,794	37,562	37,072	36,682	390	490	17,370	66	0	66	17,304
		국가	3	65,586	16,851	16,851	16,791	60	0	16,851	16,851	16,791	60	0	0	0	0	0	0
		일반	17	46,721	31,514	14,610	14,570	40	16,904	15,095	14,610	14,570	40	485	16,419	0	0	0	16,419
		도시첨단	1	110	61	61	61	40	0	61	61	61	0	0	0	0	0	0	0
		농공	46	8,005	6,506	5,615	5,260	355	891	5,555	5,550	5,260	290	5	951	66	0	66	885
	전주시	계	4	2,770	2,112	1,902	1,902	0	210	1,902	1,902	1,902	0	0	210	0	0	0	210
		국가	-	-	-	-	-	-	-	-	-	-	-	-	-	-	-	-	-
		일반	3	2,660	2,051	1,841	1,841	0	210	1,841	1,841	1,841	0	0	210	0	0	0	210
		도시첨단	1	110	61	61	61	0	0	61	61	61	0	0	0	0	0	0	0
		농공	-	-	-	-	-	-	-	-	-	-	-	-	-	-	-	-	-
	군산시	계	7	89,070	31,531	19,561	19,501	60	11,970	19,561	19,561	19,501	60	0	11,970	0	0	0	11,970
		국가	2	64,160	15,657	15,657	15,597	60	0	15,657	15,657	15,597	60	0	0	0	0	0	0
		일반	2	24,341	15,406	3,436	3,436	0	11,970	3,436	3,436	3,436	0	0	11,970	0	0	0	11,970
		도시첨단	-	-	-	-	-	-	-	-	-	-	-	-	-	-	-	-	-
		농공	3	568	468	468	468	0	0	468	468	468	0	0	0	0	0	0	0
	익산시	계	9	9,084	6,637	4,449	4,449	0	2,188	4,934	4,449	4,449	0	485	1,703	0	0	0	1,703
		국가	1	1,426	1,194	1,194	1,194	0	0	1,194	1,194	1,194	0	0	0	0	0	0	0
		일반	3	6,604	4,585	2,639	2,639	0	1,946	3,124	2,639	2,639	0	485	1,461	0	0	0	1,461
		도시첨단	-	-	-	-	-	-	-	-	-	-	-	-	-	-	-	-	-
		농공	5	1,054	858	616	616	0	242	616	616	616	0	0	242	0	0	0	242
	정읍시	계	10	4,204	3,109	2,315	2,298	17	794	2,315	2,315	2,298	17	0	794	0	0	0	794
		국가	-	-	-	-	-	-	-	-	-	-	-	-	-	-	-	-	-
		일반	4	3,124	2,212	1,606	1,589	17	606	1,606	1,606	1,589	17	0	606	0	0	0	606
		도시첨단	-	-	-	-	-	-	-	-	-	-	-	-	-	-	-	-	-
		농공	6	1,080	896	709	709	0	188	709	709	709	0	0	188	0	0	0	188
	남원시	계	6	733	579	574	467	107	5	579	574	467	107	5	0	0	0	0	0
		국가	-	-	-	-	-	-	-	-	-	-	-	-	-	-	-	-	-
		일반	-	-	-	-	-	-	-	-	-	-	-	-	-	-	-	-	-
		도시첨단	-	-	-	-	-	-	-	-	-	-	-	-	-	-	-	-	-
		농공	6	733	579	574	467	107	5	579	574	467	107	5	0	0	0	0	0
	김제시	계	8	4,465	3,248	1,240	1,238	2	2,008	1,240	1,240	1,238	2	0	2,008	0	0	0	2,008
		국가	-	-	-	-	-	-	-	-	-	-	-	-	-	-	-	-	-
		일반	2	3,190	2,190	181	181	0	2,008	181	181	181	0	0	2,008	0	0	0	2,008
		도시첨단	-	-	-	-	-	-	-	-	-	-	-	-	-	-	-	-	-
		농공	6	1,275	1,058	1,058	1,057	2	0	1,058	1,058	1,057	2	0	0	0	0	0	0
	완주군	계	3	6,843	5,296	5,296	5,273	23	0	5,296	5,296	5,273	23	0	0	0	0	0	0
		국가	-	-	-	-	-	-	-	-	-	-	-	-	-	-	-	-	-
		일반	2	6,445	4,907	4,907	4,884	23	0	4,907	4,907	4,884	23	0	0	0	0	0	0
		도시첨단	-	-	-	-	-	-	-	-	-	-	-	-	-	-	-	-	-
		농공	1	398	389	389	389	0	0	389	389	389	0	0	0	0	0	0	0

2009년 12월말 현재

(단위 : 천㎡)

시도	시군구	종류	단지수	지정면적	분양현황(산업시설용지)					조성용지 분양현황(산업시설용지)					미조성용지 분양현황(산업시설용지)				
					계 (분양대상)	분양공고			분양 미공고	계	분양공고			분양 미공고	계	분양공고			분양 미공고
						소계	분양	미분양			소계 (개발면적)	분양	미분양			소계	분양	미분양	
전북	소계	계	67	120,423	47,485	32,340	31,907	433	15,145	32,760	32,275	31,907	368	485	14,725	65	0	65	14,660
		국가	3	65,586	13,268	13,268	13,212	56	0	13,268	13,268	13,212	56	0	0	0	0	0	0
		일반	17	46,721	27,746	13,469	13,439	30	14,277	13,954	13,469	13,439	30	485	13,792	0	0	0	13,792
		도시첨단	1	110	39	39	39	30	0	39	39	39	0	0	0	0	0	0	0
		농공	46	8,005	6,432	5,564	5,217	348	868	5,499	5,499	5,217	283	0	933	65	0	65	868
	전주시	계	4	2,770	1,896	1,739	1,739	0	157	1,739	1,739	1,739	0	0	157	0	0	0	157
		국가	-	-	-	-	-	-	-	-	-	-	-	-	-	-	-	-	-
		일반	3	2,660	1,857	1,700	1,700	0	157	1,700	1,700	1,700	0	0	157	0	0	0	157
		도시첨단	1	110	39	39	39	0	0	39	39	39	0	0	0	0	0	0	0
		농공	-	-	-	-	-	-	-	-	-	-	-	-	-	-	-	-	-
	군산시	계	7	89,070	26,129	16,009	15,953	56	10,120	16,009	16,009	15,953	56	0	10,120	0	0	0	10,120
		국가	2	64,160	12,105	12,105	12,049	56	0	12,105	12,105	12,049	56	0	0	0	0	0	0
		일반	2	24,341	13,556	3,436	3,436	0	10,120	3,436	3,436	3,436	0	0	10,120	0	0	0	10,120
		도시첨단	-	-	-	-	-	-	-	-	-	-	-	-	-	-	-	-	-
		농공	3	568	468	468	468	0	0	468	468	468	0	0	0	0	0	0	0
	익산시	계	9	9,084	6,376	4,314	4,314	0	2,062	4,799	4,314	4,314	0	485	1,577	0	0	0	1,577
		국가	1	1,426	1,163	1,163	1,163	0	0	1,163	1,163	1,163	0	0	0	0	0	0	0
		일반	3	6,604	4,400	2,563	2,563	0	1,837	3,048	2,563	2,563	0	485	1,352	0	0	0	1,352
		도시첨단	-	-	-	-	-	-	-	-	-	-	-	-	-	-	-	-	-
		농공	5	1,054	812	588	588	0	225	588	588	588	0	0	225	0	0	0	225
	정읍시	계	10	4,204	2,862	2,269	2,263	7	593	2,269	2,269	2,263	7	0	593	0	0	0	593
		국가	-	-	-	-	-	-	-	-	-	-	-	-	-	-	-	-	-
		일반	4	3,124	1,972	1,567	1,560	7	405	1,567	1,567	1,560	7	0	405	0	0	0	405
		도시첨단	-	-	-	-	-	-	-	-	-	-	-	-	-	-	-	-	-
		농공	6	1,080	890	703	703	0	188	703	703	703	0	0	188	0	0	0	188
	남원시	계	6	733	573	573	467	106	0	573	573	467	106	0	0	0	0	0	0
		국가	-	-	-	-	-	-	-	-	-	-	-	-	-	-	-	-	-
		일반	-	-	-	-	-	-	-	-	-	-	-	-	-	-	-	-	-
		도시첨단	-	-	-	-	-	-	-	-	-	-	-	-	-	-	-	-	-
		농공	6	733	573	573	467	106	0	573	573	467	106	0	0	0	0	0	0
	김제시	계	8	4,465	2,854	1,240	1,238	2	1,614	1,240	1,240	1,238	2	0	1,614	0	0	0	1,614
		국가	-	-	-	-	-	-	-	-	-	-	-	-	-	-	-	-	-
		일반	2	3,190	1,795	181	181	0	1,614	181	181	181	0	0	1,614	0	0	0	1,614
		도시첨단	-	-	-	-	-	-	-	-	-	-	-	-	-	-	-	-	-
		농공	6	1,275	1,058	1,058	1,057	2	0	1,058	1,058	1,057	2	0	0	0	0	0	0
	완주군	계	3	6,843	4,408	4,408	4,385	23	0	4,408	4,408	4,385	23	0	0	0	0	0	0
		국가	-	-	-	-	-	-	-	-	-	-	-	-	-	-	-	-	-
		일반	2	6,445	4,022	4,022	3,999	23	0	4,022	4,022	3,999	23	0	0	0	0	0	0
		도시첨단	-	-	-	-	-	-	-	-	-	-	-	-	-	-	-	-	-
		농공	1	398	386	386	386	0	0	386	386	386	0	0	0	0	0	0	0

2009년 12월말 현재

(단위 : 천㎡)

시도	시군구	종류	단지수	지정면적	분양현황(주거시설용지)					조성용지 분양현황(주거시설용지)					미조성용지 분양현황(주거시설용지)				
					계 (분양대상)	분양공고			분양 미공고	계	분양공고			분양 미공고	계	분양공고			분양 미공고
						소계	분양	미분양			소계 (개발면적)	분양	미분양			소계	분양	미분양	
전북	소계	계	67	120,423	881	656	656	0	225	656	656	656	0	0	225	0	0	0	225
		국가	3	65,586	430	430	430	0	0	430	430	430	0	0	0	0	0	0	0
		일반	17	46,721	449	224	224	0	225	224	224	224	0	0	225	0	0	0	225
		도시첨단	1	110	0	0	0	0	0	0	0	0	0	0	0	0	0	0	0
		농공	46	8,005	2	2	2	0	0	2	2	2	0	0	0	0	0	0	0
	전주시	계	4	2,770	0	0	0	0	0	0	0	0	0	0	0	0	0	0	0
		국가	-	-	-	-	-	-	-	-	-	-	-	-	-	-	-	-	-
		일반	3	2,660	0	0	0	0	0	0	0	0	0	0	0	0	0	0	0
		도시첨단	1	110	0	0	0	0	0	0	0	0	0	0	0	0	0	0	0
		농공	-	-	-	-	-	-	-	-	-	-	-	-	-	-	-	-	-
	군산시	계	7	89,070	430	430	430	0	0	430	430	430	0	0	0	0	0	0	0
		국가	2	64,160	430	430	430	0	0	430	430	430	0	0	0	0	0	0	0
		일반	2	24,341	0	0	0	0	0	0	0	0	0	0	0	0	0	0	0
		도시첨단	-	-	-	-	-	-	-	-	-	-	-	-	-	-	-	-	-
		농공	3	568	0	0	0	0	0	0	0	0	0	0	0	0	0	0	0
	익산시	계	9	9,084	28	0	0	0	28	0	0	0	0	0	28	0	0	0	28
		국가	1	1,426	0	0	0	0	0	0	0	0	0	0	0	0	0	0	0
		일반	3	6,604	28	0	0	0	28	0	0	0	0	0	28	0	0	0	28
		도시첨단	-	-	-	-	-	-	-	-	-	-	-	-	-	-	-	-	-
		농공	5	1,054	0	0	0	0	0	0	0	0	0	0	0	0	0	0	0
	정읍시	계	10	4,204	135	0	0	0	135	0	0	0	0	0	135	0	0	0	135
		국가	-	-	-	-	-	-	-	-	-	-	-	-	-	-	-	-	-
		일반	4	3,124	135	0	0	0	135	0	0	0	0	0	135	0	0	0	135
		도시첨단	-	-	-	-	-	-	-	-	-	-	-	-	-	-	-	-	-
		농공	6	1,080	0	0	0	0	0	0	0	0	0	0	0	0	0	0	0
	남원시	계	6	733	0	0	0	0	0	0	0	0	0	0	0	0	0	0	0
		국가	-	-	-	-	-	-	-	-	-	-	-	-	-	-	-	-	-
		일반	-	-	-	-	-	-	-	-	-	-	-	-	-	-	-	-	-
		도시첨단	-	-	-	-	-	-	-	-	-	-	-	-	-	-	-	-	-
		농공	6	733	0	0	0	0	0	0	0	0	0	0	0	0	0	0	0
	김제시	계	8	4,465	63	0	0	0	63	0	0	0	0	0	63	0	0	0	63
		국가	-	-	-	-	-	-	-	-	-	-	-	-	-	-	-	-	-
		일반	2	3,190	63	0	0	0	63	0	0	0	0	0	63	0	0	0	63
		도시첨단	-	-	-	-	-	-	-	-	-	-	-	-	-	-	-	-	-
		농공	6	1,275	0	0	0	0	0	0	0	0	0	0	0	0	0	0	0
	완주군	계	3	6,843	226	226	226	0	0	226	226	226	0	0	0	0	0	0	0
		국가	-	-	-	-	-	-	-	-	-	-	-	-	-	-	-	-	-
		일반	2	6,445	224	224	224	0	0	224	224	224	0	0	0	0	0	0	0
		도시첨단	-	-	-	-	-	-	-	-	-	-	-	-	-	-	-	-	-
		농공	1	398	2	2	2	0	0	2	2	2	0	0	0	0	0	0	0

2009년 12월말 현재 (단위 : 천㎡)

시도	시군구	종류	단지수	지정면적	분양현황(지원시설용지)					조성용지 분양현황(지원시설용지)					미조성용지 분양현황(지원시설용지)				
					계 (분양대상)	분양공고			분양 미공고	계	분양공고			분양 미공고	계	분양공고			분양 미공고
						소계	분양	미분양			소계 (개발면적)	분양	미분양			소계	분양	미분양	
전북	소계	계	67	120,423	6,566	4,141	4,120	22	2,424	4,146	4,141	4,120	21	5	2,419	1	0	1	2,419
		국가	3	65,586	3,153	3,153	3,149	4	0	3,153	3,153	3,149	4	0	0	0	0	0	0
		일반	17	46,721	3,318	917	907	10	2,401	917	917	907	10	0	2,401	0	0	0	2,401
		도시첨단	1	110	23	23	23	10	0	23	23	23	0	0	0	0	0	0	0
		농공	46	8,005	72	49	41	8	23	54	48	41	7	5	18	1	0	1	18
	전주시	계	4	2,770	217	164	164	0	53	164	164	164	0	0	53	0	0	0	53
		국가	-	-	-	-	-	-	-	-	-	-	-	-	-	-	-	-	-
		일반	3	2,660	194	141	141	0	53	141	141	141	0	0	53	0	0	0	53
		도시첨단	1	110	23	23	23	0	0	23	23	23	0	0	0	0	0	0	0
		농공	-	-	-	-	-	-	-	-	-	-	-	-	-	-	-	-	-
	군산시	계	7	89,070	4,972	3,122	3,118	4	1,850	3,122	3,122	3,118	4	0	1,850	0	0	0	1,850
		국가	2	64,160	3,122	3,122	3,118	4	0	3,122	3,122	3,118	4	0	0	0	0	0	0
		일반	2	24,341	1,850	0	0	0	1,850	0	0	0	0	0	1,850	0	0	0	1,850
		도시첨단	-	-	-	-	-	-	-	-	-	-	-	-	-	-	-	-	-
		농공	3	568	0	0	0	0	0	0	0	0	0	0	0	0	0	0	0
	익산시	계	9	9,084	234	135	135	0	99	135	135	135	0	0	99	0	0	0	99
		국가	1	1,426	31	31	31	0	0	31	31	31	0	0	0	0	0	0	0
		일반	3	6,604	157	76	76	0	81	76	76	76	0	0	81	0	0	0	81
		도시첨단	-	-	-	-	-	-	-	-	-	-	-	-	-	-	-	-	-
		농공	5	1,054	45	28	28	0	18	28	28	28	0	0	18	0	0	0	18
	정읍시	계	10	4,204	112	45	35	10	67	45	45	35	10	0	67	0	0	0	67
		국가	-	-	-	-	-	-	-	-	-	-	-	-	-	-	-	-	-
		일반	4	3,124	106	39	29	10	67	39	39	29	10	0	67	0	0	0	67
		도시첨단	-	-	-	-	-	-	-	-	-	-	-	-	-	-	-	-	-
		농공	6	1,080	6	6	6	0	0	6	6	6	0	0	0	0	0	0	0
	남원시	계	6	733	7	1	0	1	5	7	1	0	1	5	0	0	0	0	0
		국가	-	-	-	-	-	-	-	-	-	-	-	-	-	-	-	-	-
		일반	-	-	-	-	-	-	-	-	-	-	-	-	-	-	-	-	-
		도시첨단	-	-	-	-	-	-	-	-	-	-	-	-	-	-	-	-	-
		농공	6	733	7	1	0	1	5	7	1	0	1	5	0	0	0	0	0
	김제시	계	8	4,465	331	0	0	0	331	0	0	0	0	0	331	0	0	0	331
		국가	-	-	-	-	-	-	-	-	-	-	-	-	-	-	-	-	-
		일반	2	3,190	331	0	0	0	331	0	0	0	0	0	331	0	0	0	331
		도시첨단	-	-	-	-	-	-	-	-	-	-	-	-	-	-	-	-	-
		농공	6	1,275	0	0	0	0	0	0	0	0	0	0	0	0	0	0	0
	완주군	계	3	6,843	661	661	661	0	0	661	661	661	0	0	0	0	0	0	0
		국가	-	-	-	-	-	-	-	-	-	-	-	-	-	-	-	-	-
		일반	2	6,445	660	660	660	0	0	660	660	660	0	0	0	0	0	0	0
		도시첨단	-	-	-	-	-	-	-	-	-	-	-	-	-	-	-	-	-
		농공	1	398	1	1	1	0	0	1	1	1	0	0	0	0	0	0	0

2009년 12월말 현재

(단위 : 천㎡)

시도	시군구	종류	단지수	지정면적	분양현황(전체)					조성용지 분양현황(전체)					미조성용지 분양현황(전체)				
					계 (분양대상)	분양공고			분양 미공고	계	분양공고			분양 미공고	계	분양공고			분양 미공고
						소계	분양	미분양			소계 (개발면적)	분양	미분양			소계	분양	미분양	
전북	진안군	계	3	465	342	150	150	0	192	150	150	150	0	0	192	0	0	0	192
		국가	-	-	-	-	-	-	-	-	-	-	-	-	-	-	-	-	-
		일반	-	-	-	-	-	-	-	-	-	-	-	-	-	-	-	-	-
		도시첨단	-	-	-	-	-	-	-	-	-	-	-	-	-	-	-	-	-
		농공	3	465	342	150	150	0	192	150	150	150	0	0	192	0	0	0	192
	무주군	계	2	241	199	199	199	0	0	199	199	199	0	0	0	0	0	0	0
		국가	-	-	-	-	-	-	-	-	-	-	-	-	-	-	-	-	-
		일반	-	-	-	-	-	-	-	-	-	-	-	-	-	-	-	-	-
		도시첨단	-	-	-	-	-	-	-	-	-	-	-	-	-	-	-	-	-
		농공	2	241	199	199	199	0	0	199	199	199	0	0	0	0	0	0	0
	장수군	계	2	346	260	260	260	0	0	260	260	260	0	0	0	0	0	0	0
		국가	-	-	-	-	-	-	-	-	-	-	-	-	-	-	-	-	-
		일반	-	-	-	-	-	-	-	-	-	-	-	-	-	-	-	-	-
		도시첨단	-	-	-	-	-	-	-	-	-	-	-	-	-	-	-	-	-
		농공	2	346	260	260	260	0	0	260	260	260	0	0	0	0	0	0	0
	임실군	계	3	333	278	278	150	128	0	250	250	150	100	0	28	28	0	28	0
		국가	-	-	-	-	-	-	-	-	-	-	-	-	-	-	-	-	-
		일반	-	-	-	-	-	-	-	-	-	-	-	-	-	-	-	-	-
		도시첨단	-	-	-	-	-	-	-	-	-	-	-	-	-	-	-	-	-
		농공	3	333	278	278	150	128	0	250	250	150	100	0	28	28	0	28	0
	순창군	계	3	369	297	297	216	82	0	297	297	216	82	0	0	0	0	0	0
		국가	-	-	-	-	-	-	-	-	-	-	-	-	-	-	-	-	-
		일반	-	-	-	-	-	-	-	-	-	-	-	-	-	-	-	-	-
		도시첨단	-	-	-	-	-	-	-	-	-	-	-	-	-	-	-	-	-
		농공	3	369	297	297	216	82	0	297	297	216	82	0	0	0	0	0	0
	고창군	계	3	560	433	433	396	37	0	396	396	396	0	0	37	37	0	37	0
		국가	-	-	-	-	-	-	-	-	-	-	-	-	-	-	-	-	-
		일반	-	-	-	-	-	-	-	-	-	-	-	-	-	-	-	-	-
		도시첨단	-	-	-	-	-	-	-	-	-	-	-	-	-	-	-	-	-
		농공	3	560	433	433	396	37	0	396	396	396	0	0	37	37	0	37	0
	부안군	계	4	939	612	185	185	0	427	185	185	185	0	0	427	0	0	0	427
		국가	-	-	-	-	-	-	-	-	-	-	-	-	-	-	-	-	-
		일반	1	356	163	0	0	0	163	0	0	0	0	0	163	0	0	0	163
		도시첨단	-	-	-	-	-	-	-	-	-	-	-	-	-	-	-	-	-
		농공	3	583	449	185	185	0	264	185	185	185	0	0	264	0	0	0	264
전북	소계	계	79	252,729	119,525	74,329	71,919	2,410	45,197	68,747	67,742	66,564	1,178	1,005	50,779	6,587	5,355	1,232	44,192
		국가	5	173,858	68,073	57,755	57,267	487	10,319	54,399	53,425	53,059	366	973	13,675	4,329	4,208	121	9,345
		일반	26	70,216	44,698	10,647	8,896	1,751	34,051	8,589	8,558	7,918	640	31	36,109	2,089	979	1,111	34,020
		도시첨단	-	-	-	-	-	-	-	-	-	-	-	-	-	-	-	-	-
		농공	48	8,655	6,754	5,927	5,756	172	827	5,759	5,759	5,587	172	0	995	168	168	0	827

2009년 12월말 현재 (단위 : 천㎡)

시도	시군구	종류	단지수	지정면적	분양현황(산업시설용지)					조성용지 분양현황(산업시설용지)					미조성용지 분양현황(산업시설용지)				
					계 (분양대상)	분양공고			분양 미공고	계	분양공고			분양 미공고	계	분양공고			분양 미공고
						소계	분양	미분양			소계 (개발면적)	분양	미분양			소계	분양	미분양	
전북	진안군	계	3	465	342	150	150	0	192	150	150	150	0	0	192	0	0	0	192
		국가	-	-	-	-	-	-	-	-	-	-	-	-	-	-	-	-	-
		일반	-	-	-	-	-	-	-	-	-	-	-	-	-	-	-	-	-
		도시첨단	-	-	-	-	-	-	-	-	-	-	-	-	-	-	-	-	-
		농공	3	465	342	150	150	0	192	150	150	150	0	0	192	0	0	0	192
	무주군	계	2	241	199	199	199	0	0	199	199	199	0	0	0	0	0	0	0
		국가	-	-	-	-	-	-	-	-	-	-	-	-	-	-	-	-	-
		일반	-	-	-	-	-	-	-	-	-	-	-	-	-	-	-	-	-
		도시첨단	-	-	-	-	-	-	-	-	-	-	-	-	-	-	-	-	-
		농공	2	241	199	199	199	0	0	199	199	199	0	0	0	0	0	0	0
	장수군	계	2	346	253	253	253	0	0	253	253	253	0	0	0	0	0	0	0
		국가	-	-	-	-	-	-	-	-	-	-	-	-	-	-	-	-	-
		일반	-	-	-	-	-	-	-	-	-	-	-	-	-	-	-	-	-
		도시첨단	-	-	-	-	-	-	-	-	-	-	-	-	-	-	-	-	-
		농공	2	346	253	253	253	0	0	253	253	253	0	0	0	0	0	0	0
	임실군	계	3	333	277	277	150	128	0	250	250	150	100	0	28	28	0	28	0
		국가	-	-	-	-	-	-	-	-	-	-	-	-	-	-	-	-	-
		일반	-	-	-	-	-	-	-	-	-	-	-	-	-	-	-	-	-
		도시첨단	-	-	-	-	-	-	-	-	-	-	-	-	-	-	-	-	-
		농공	3	333	277	277	150	128	0	250	250	150	100	0	28	28	0	28	0
	순창군	계	3	369	291	291	216	76	0	291	291	216	76	0	0	0	0	0	0
		국가	-	-	-	-	-	-	-	-	-	-	-	-	-	-	-	-	-
		일반	-	-	-	-	-	-	-	-	-	-	-	-	-	-	-	-	-
		도시첨단	-	-	-	-	-	-	-	-	-	-	-	-	-	-	-	-	-
		농공	3	369	291	291	216	76	0	291	291	216	76	0	0	0	0	0	0
	고창군	계	3	560	433	433	396	37	0	396	396	396	0	0	37	37	0	37	0
		국가	-	-	-	-	-	-	-	-	-	-	-	-	-	-	-	-	-
		일반	-	-	-	-	-	-	-	-	-	-	-	-	-	-	-	-	-
		도시첨단	-	-	-	-	-	-	-	-	-	-	-	-	-	-	-	-	-
		농공	3	560	433	433	396	37	0	396	396	396	0	0	37	37	0	37	0
	부안군	계	4	939	592	185	185	0	407	185	185	185	0	0	407	0	0	0	407
		국가	-	-	-	-	-	-	-	-	-	-	-	-	-	-	-	-	-
		일반	1	356	143	0	0	0	143	0	0	0	0	0	143	0	0	0	143
		도시첨단	-	-	-	-	-	-	-	-	-	-	-	-	-	-	-	-	-
		농공	3	583	449	185	185	0	264	185	185	185	0	0	264	0	0	0	264
전남	소계	계	79	252,729	104,286	65,063	62,893	2,170	39,223	59,027	59,027	57,959	1,069	0	45,259	6,035	4,934	1,101	39,223
		국가	5	173,858	58,137	49,276	48,866	409	8,861	45,291	45,291	44,979	312	0	12,846	3,985	3,888	98	8,861
		일반	26	70,216	39,502	9,947	8,358	1,589	29,556	8,063	8,063	7,478	585	0	31,440	1,884	880	1,004	29,556
		도시첨단	-	-	-	-	-	-	-	-	-	-	-	-	-	-	-	-	-
		농공	48	8,655	6,647	5,840	5,669	172	806	5,674	5,674	5,502	172	0	973	166	166	0	806

2009년 12월말 현재

(단위 : 천㎡)

시도	시군구	종류	단지수	지정면적	분양현황(주거시설용지)					조성용지 분양현황(주거시설용지)					미조성용지 분양현황(주거시설용지)				
					계 (분양대상)	분양공고			분양 미공고	계	분양공고			분양 미공고	계	분양공고			분양 미공고
						소계	분양	미분양			소계 (개발면적)	분양	미분양			소계	분양	미분양	
전북	진안군	계	3	465	0	0	0	0	0	0	0	0	0	0	0	0	0	0	0
		국가	-	-	-	-	-	-	-	-	-	-	-	-	-	-	-	-	-
		일반	-	-	-	-	-	-	-	-	-	-	-	-	-	-	-	-	-
		도시첨단	-	-	-	-	-	-	-	-	-	-	-	-	-	-	-	-	-
		농공	3	465	0	0	0	0	0	0	0	0	0	0	0	0	0	0	0
	무주군	계	2	241	0	0	0	0	0	0	0	0	0	0	0	0	0	0	0
		국가	-	-	-	-	-	-	-	-	-	-	-	-	-	-	-	-	-
		일반	-	-	-	-	-	-	-	-	-	-	-	-	-	-	-	-	-
		도시첨단	-	-	-	-	-	-	-	-	-	-	-	-	-	-	-	-	-
		농공	2	241	0	0	0	0	0	0	0	0	0	0	0	0	0	0	0
	장수군	계	2	346	0	0	0	0	0	0	0	0	0	0	0	0	0	0	0
		국가	-	-	-	-	-	-	-	-	-	-	-	-	-	-	-	-	-
		일반	-	-	-	-	-	-	-	-	-	-	-	-	-	-	-	-	-
		도시첨단	-	-	-	-	-	-	-	-	-	-	-	-	-	-	-	-	-
		농공	2	346	0	0	0	0	0	0	0	0	0	0	0	0	0	0	0
	임실군	계	3	333	0	0	0	0	0	0	0	0	0	0	0	0	0	0	0
		국가	-	-	-	-	-	-	-	-	-	-	-	-	-	-	-	-	-
		일반	-	-	-	-	-	-	-	-	-	-	-	-	-	-	-	-	-
		도시첨단	-	-	-	-	-	-	-	-	-	-	-	-	-	-	-	-	-
		농공	3	333	0	0	0	0	0	0	0	0	0	0	0	0	0	0	0
	순창군	계	3	369	0	0	0	0	0	0	0	0	0	0	0	0	0	0	0
		국가	-	-	-	-	-	-	-	-	-	-	-	-	-	-	-	-	-
		일반	-	-	-	-	-	-	-	-	-	-	-	-	-	-	-	-	-
		도시첨단	-	-	-	-	-	-	-	-	-	-	-	-	-	-	-	-	-
		농공	3	369	0	0	0	0	0	0	0	0	0	0	0	0	0	0	0
	고창군	계	3	560	0	0	0	0	0	0	0	0	0	0	0	0	0	0	0
		국가	-	-	-	-	-	-	-	-	-	-	-	-	-	-	-	-	-
		일반	-	-	-	-	-	-	-	-	-	-	-	-	-	-	-	-	-
		도시첨단	-	-	-	-	-	-	-	-	-	-	-	-	-	-	-	-	-
		농공	3	560	0	0	0	0	0	0	0	0	0	0	0	0	0	0	0
	부안군	계	4	939	0	0	0	0	0	0	0	0	0	0	0	0	0	0	0
		국가	-	-	-	-	-	-	-	-	-	-	-	-	-	-	-	-	-
		일반	1	356	0	0	0	0	0	0	0	0	0	0	0	0	0	0	0
		도시첨단	-	-	-	-	-	-	-	-	-	-	-	-	-	-	-	-	-
		농공	3	583	0	0	0	0	0	0	0	0	0	0	0	0	0	0	0
전남	소계	계	79	252,729	7,331	4,132	4,132	0	3,199	5,105	4,132	4,132	0	973	2,226	0	0	0	2,226
		국가	5	173,858	5,015	3,993	3,993	0	1,022	4,967	3,993	3,993	0	973	48	0	0	0	48
		일반	26	70,216	2,316	139	139	0	2,178	139	139	139	0	0	2,178	0	0	0	2,178
		도시첨단	-	-	-	-	-	-	-	-	-	-	-	-	-	-	-	-	-
		농공	48	8,655	0	0	0	0	0	0	0	0	0	0	0	0	0	0	0

2009년 12월말 현재 (단위 : 천㎡)

시도	시군구	종류	단지수	지정면적	분양현황(지원시설용지)					조성용지 분양현황(지원시설용지)					미조성용지 분양현황(지원시설용지)				
					계 (분양대상)	분양공고			분양 미공고	계	분양공고			분양 미공고	계	분양공고			분양 미공고
						소계	분양	미분양			소계 (개발면적)	분양	미분양			소계	분양	미분양	
전북	진안군	계	3	465	0	0	0	0	0	0	0	0	0	0	0	0	0	0	0
		국가	-	-	-	-	-	-	-	-	-	-	-	-	-	-	-	-	-
		일반	-	-	-	-	-	-	-	-	-	-	-	-	-	-	-	-	-
		도시첨단	-	-	-	-	-	-	-	-	-	-	-	-	-	-	-	-	-
		농공	3	465	0	0	0	0	0	0	0	0	0	0	0	0	0	0	0
	무주군	계	2	241	0	0	0	0	0	0	0	0	0	0	0	0	0	0	0
		국가	-	-	-	-	-	-	-	-	-	-	-	-	-	-	-	-	-
		일반	-	-	-	-	-	-	-	-	-	-	-	-	-	-	-	-	-
		도시첨단	-	-	-	-	-	-	-	-	-	-	-	-	-	-	-	-	-
		농공	2	241	0	0	0	0	0	0	0	0	0	0	0	0	0	0	0
	장수군	계	2	346	6	6	6	0	0	6	6	6	0	0	0	0	0	0	0
		국가	-	-	-	-	-	-	-	-	-	-	-	-	-	-	-	-	-
		일반	-	-	-	-	-	-	-	-	-	-	-	-	-	-	-	-	-
		도시첨단	-	-	-	-	-	-	-	-	-	-	-	-	-	-	-	-	-
		농공	2	346	6	6	6	0	0	6	6	6	0	0	0	0	0	0	0
	임실군	계	3	333	1	1	0	1	0	0	0	0	0	0	1	1	0	1	0
		국가	-	-	-	-	-	-	-	-	-	-	-	-	-	-	-	-	-
		일반	-	-	-	-	-	-	-	-	-	-	-	-	-	-	-	-	-
		도시첨단	-	-	-	-	-	-	-	-	-	-	-	-	-	-	-	-	-
		농공	3	333	1	1	0	1	0	0	0	0	0	0	1	1	0	1	0
	순창군	계	3	369	6	6	0	6	0	6	6	0	6	0	0	0	0	0	0
		국가	-	-	-	-	-	-	-	-	-	-	-	-	-	-	-	-	-
		일반	-	-	-	-	-	-	-	-	-	-	-	-	-	-	-	-	-
		도시첨단	-	-	-	-	-	-	-	-	-	-	-	-	-	-	-	-	-
		농공	3	369	6	6	0	6	0	6	6	0	6	0	0	0	0	0	0
	고창군	계	3	560	0	0	0	0	0	0	0	0	0	0	0	0	0	0	0
		국가	-	-	-	-	-	-	-	-	-	-	-	-	-	-	-	-	-
		일반	-	-	-	-	-	-	-	-	-	-	-	-	-	-	-	-	-
		도시첨단	-	-	-	-	-	-	-	-	-	-	-	-	-	-	-	-	-
		농공	3	560	0	0	0	0	0	0	0	0	0	0	0	0	0	0	0
	부안군	계	4	939	19	0	0	0	19	0	0	0	0	0	19	0	0	0	19
		국가	-	-	-	-	-	-	-	-	-	-	-	-	-	-	-	-	-
		일반	1	356	19	0	0	0	19	0	0	0	0	0	19	0	0	0	19
		도시첨단	-	-	-	-	-	-	-	-	-	-	-	-	-	-	-	-	-
		농공	3	583	0	0	0	0	0	0	0	0	0	0	0	0	0	0	0
전남	소계	계	79	252,729	7,908	5,134	4,894	240	2,774	4,614	4,583	4,473	109	31	3,294	552	421	131	2,743
		국가	5	173,858	4,922	4,485	4,407	78	436	4,141	4,141	4,087	54	0	780	344	320	24	436
		일반	26	70,216	2,879	562	399	162	2,318	388	356	301	55	31	2,492	205	98	107	2,286
		도시첨단	-	-	-	-	-	-	-	-	-	-	-	-	-	-	-	-	-
		농공	48	8,655	107	87	87	0	20	85	85	85	0	0	22	2	2	0	20

2009년 12월말 현재

(단위 : 천㎡)

시도	시군구	종류	단지수	지정면적	분양현황(전체) 계 (분양대상)	분양현황(전체) 분양공고 소계	분양현황(전체) 분양공고 분양	분양현황(전체) 분양공고 미분양	분양현황(전체) 분양공고 분양미공고	조성용지 분양현황(전체) 계	조성용지 분양현황(전체) 분양공고 소계 (개발면적)	조성용지 분양현황(전체) 분양공고 분양	조성용지 분양현황(전체) 분양공고 미분양	조성용지 분양현황(전체) 분양공고 분양미공고	미조성용지 분양현황(전체) 계	미조성용지 분양현황(전체) 분양공고 소계	미조성용지 분양현황(전체) 분양공고 분양	미조성용지 분양현황(전체) 분양공고 미분양	미조성용지 분양현황(전체) 분양공고 분양미공고
		계	4	2,510	1,814	623	623	0	1,191	623	623	623	0	0	1,191	0	0	0	1,191
		국가	-	-	-	-	-	-	-	-	-	-	-	-	-	-	-	-	-
	목포시	일반	3	1,980	1,361	170	170	0	1,191	170	170	170	0	0	1,191	0	0	0	1,191
		도시첨단	-	-	-	-	-	-	-	-	-	-	-	-	-	-	-	-	-
		농공	1	530	453	453	453	0	0	453	453	453	0	0	0	0	0	0	0
		계	7	83,208	50,059	34,540	33,207	1,333	15,519	29,530	28,557	28,197	360	973	20,529	5,983	5,010	973	14,546
		국가	2	54,341	32,025	28,652	28,528	124	3,373	25,296	24,323	24,320	3	973	6,729	4,329	4,208	121	2,400
	여수시	일반	4	28,747	17,937	5,791	4,583	1,208	12,146	4,137	4,137	3,781	357	0	13,800	1,654	802	852	12,146
		도시첨단	-	-	-	-	-	-	-	-	-	-	-	-	-	-	-	-	-

전남

2009년 12월말 현재 (단위 : 천㎡)

시도	시군구	종류	단지수	지정면적	분양현황(산업시설용지)					조성용지 분양현황(산업시설용지)					미조성용지 분양현황(산업시설용지)				
					계 (분양대상)	분양공고			분양 미공고	계	분양공고			분양 미공고	계	분양공고			분양 미공고
						소계	분양	미분양			소계 (개발면적)	분양	미분양			소계	분양	미분양	
전남	목포시	계	4	2,510	1,737	616	616	0	1,121	616	616	616	0	0	1,121	0	0	0	1,121
		국가	-	-	-	-	-	-	-	-	-	-	-	-	-	-	-	-	-
		일반	3	1,980	1,292	170	170	0	1,121	170	170	170	0	0	1,121	0	0	0	1,121
		도시첨단	-	-	-	-	-	-	-	-	-	-	-	-	-	-	-	-	-
		농공	1	530	445	445	445	0	0	445	445	445	0	0	0	0	0	0	0
	여수시	계	7	83,208	45,960	31,802	30,622	1,180	14,158	26,334	26,334	26,019	315	0	19,626	5,469	4,603	866	14,158
		국가	2	54,341	28,467	26,289	26,189	100	2,177	22,304	22,304	22,301	3	0	6,162	3,985	3,888	98	2,177
		일반	4	28,747	17,397	5,416	4,337	1,080	11,981	3,933	3,933	3,621	312	0	13,464	1,483	715	768	11,981
		도시첨단	-	-	-	-	-	-	-	-	-	-	-	-	-	-	-	-	-
		농공	1	119	96	96	96	0	0	96	96	96	0	0	0	0	0	0	0
	순천시	계	3	1,643	1,151	738	706	32	413	738	738	706	32	0	413	0	0	0	413
		국가	-	-	-	-	-	-	-	-	-	-	-	-	-	-	-	-	-
		일반	2	1,537	1,070	657	625	32	413	657	657	625	32	0	413	0	0	0	413
		도시첨단	-	-	-	-	-	-	-	-	-	-	-	-	-	-	-	-	-
		농공	1	106	81	81	81	0	0	81	81	81	0	0	0	0	0	0	0
	나주시	계	9	4,690	3,112	1,302	1,061	242	1,810	1,207	1,207	965	242	0	1,905	95	95	0	1,810
		국가	-	-	-	-	-	-	-	-	-	-	-	-	-	-	-	-	-
		일반	3	3,829	2,467	657	415	242	1,810	657	657	415	242	0	1,810	0	0	0	1,810
		도시첨단	-	-	-	-	-	-	-	-	-	-	-	-	-	-	-	-	-
		농공	6	861	645	645	645	0	0	550	550	550	0	0	95	95	95	0	0
	광양시	계	5	100,950	23,953	16,651	16,416	235	7,302	16,401	16,401	16,401	0	0	7,552	250	15	235	7,302
		국가	1	96,405	21,627	16,389	16,389	0	5,238	16,389	16,389	16,389	0	0	5,238	0	0	0	5,238
		일반	4	4,545	2,326	262	27	235	2,064	12	12	12	0	0	2,314	250	15	235	2,064
		도시첨단	-	-	-	-	-	-	-	-	-	-	-	-	-	-	-	-	-
		농공	-	-	-	-	-	-	-	-	-	-	-	-	-	-	-	-	-
	담양군	계	3	752	568	568	412	156	0	568	568	412	156	0	0	0	0	0	0
		국가	-	-	-	-	-	-	-	-	-	-	-	-	-	-	-	-	-
		일반	-	-	-	-	-	-	-	-	-	-	-	-	-	-	-	-	-
		도시첨단	-	-	-	-	-	-	-	-	-	-	-	-	-	-	-	-	-
		농공	3	752	568	568	412	156	0	568	568	412	156	0	0	0	0	0	0
	곡성군	계	3	949	826	826	826	0	0	826	826	826	0	0	0	0	0	0	0
		국가	-	-	-	-	-	-	-	-	-	-	-	-	-	-	-	-	-
		일반	-	-	-	-	-	-	-	-	-	-	-	-	-	-	-	-	-
		도시첨단	-	-	-	-	-	-	-	-	-	-	-	-	-	-	-	-	-
		농공	3	949	826	826	826	0	0	826	826	826	0	0	0	0	0	0	0
	구례군	계	2	246	181	82	82	0	99	82	82	82	0	0	99	0	0	0	99
		국가	-	-	-	-	-	-	-	-	-	-	-	-	-	-	-	-	-
		일반	-	-	-	-	-	-	-	-	-	-	-	-	-	-	-	-	-
		도시첨단	-	-	-	-	-	-	-	-	-	-	-	-	-	-	-	-	-
		농공	2	246	181	82	82	0	99	82	82	82	0	0	99	0	0	0	99

2009년 12월말 현재

(단위 : 천㎡)

시도	시군구	종류	단지수	지정면적	분양현황(주거시설용지)					조성용지 분양현황(주거시설용지)					미조성용지 분양현황(주거시설용지)				
					계 (분양대상)	분양공고			분양 미공고	계	분양공고			분양 미공고	계	분양공고			분양 미공고
						소계	분양	미분양			소계 (개발면적)	분양	미분양			소계	분양	미분양	
전남	목포시	계	4	2,510	0	0	0	0	0	0	0	0	0	0	0	0	0	0	0
		국가	-	-	-	-	-	-	-	-	-	-	-	-	-	-	-	-	-
		일반	3	1,980	0	0	0	0	0	0	0	0	0	0	0	0	0	0	0
		도시첨단	-	-	-	-	-	-	-	-	-	-	-	-	-	-	-	-	-
		농공	1	530	0	0	0	0	0	0	0	0	0	0	0	0	0	0	0
	여수시	계	7	83,208	1,695	721	721	0	973	1,695	721	721	0	973	0	0	0	0	0
		국가	2	54,341	1,695	721	721	0	973	1,695	721	721	0	973	0	0	0	0	0
		일반	4	28,747	0	0	0	0	0	0	0	0	0	0	0	0	0	0	0
		도시첨단	-	-	-	-	-	-	-	-	-	-	-	-	-	-	-	-	-
		농공	1	119	0	0	0	0	0	0	0	0	0	0	0	0	0	0	0
	순천시	계	3	1,643	0	0	0	0	0	0	0	0	0	0	0	0	0	0	0
		국가	-	-	-	-	-	-	-	-	-	-	-	-	-	-	-	-	-
		일반	2	1,537	0	0	0	0	0	0	0	0	0	0	0	0	0	0	0
		도시첨단	-	-	-	-	-	-	-	-	-	-	-	-	-	-	-	-	-
		농공	1	106	0	0	0	0	0	0	0	0	0	0	0	0	0	0	0
	나주시	계	9	4,690	170	0	0	0	170	0	0	0	0	0	170	0	0	0	170
		국가	-	-	-	-	-	-	-	-	-	-	-	-	-	-	-	-	-
		일반	3	3,829	170	0	0	0	170	0	0	0	0	0	170	0	0	0	170
		도시첨단	-	-	-	-	-	-	-	-	-	-	-	-	-	-	-	-	-
		농공	6	861	0	0	0	0	0	0	0	0	0	0	0	0	0	0	0
	광양시	계	5	100,950	2,692	2,692	2,692	0	0	2,692	2,692	2,692	0	0	0	0	0	0	0
		국가	1	96,405	2,692	2,692	2,692	0	0	2,692	2,692	2,692	0	0	0	0	0	0	0
		일반	4	4,545	0	0	0	0	0	0	0	0	0	0	0	0	0	0	0
		도시첨단	-	-	-	-	-	-	-	-	-	-	-	-	-	-	-	-	-
		농공	-	-	-	-	-	-	-	-	-	-	-	-	-	-	-	-	-
	담양군	계	3	752	0	0	0	0	0	0	0	0	0	0	0	0	0	0	0
		국가	-	-	-	-	-	-	-	-	-	-	-	-	-	-	-	-	-
		일반	-	-	-	-	-	-	-	-	-	-	-	-	-	-	-	-	-
		도시첨단	-	-	-	-	-	-	-	-	-	-	-	-	-	-	-	-	-
		농공	3	752	0	0	0	0	0	0	0	0	0	0	0	0	0	0	0
	곡성군	계	3	949	0	0	0	0	0	0	0	0	0	0	0	0	0	0	0
		국가	-	-	-	-	-	-	-	-	-	-	-	-	-	-	-	-	-
		일반	-	-	-	-	-	-	-	-	-	-	-	-	-	-	-	-	-
		도시첨단	-	-	-	-	-	-	-	-	-	-	-	-	-	-	-	-	-
		농공	3	949	0	0	0	0	0	0	0	0	0	0	0	0	0	0	0
	구례군	계	2	246	0	0	0	0	0	0	0	0	0	0	0	0	0	0	0
		국가	-	-	-	-	-	-	-	-	-	-	-	-	-	-	-	-	-
		일반	-	-	-	-	-	-	-	-	-	-	-	-	-	-	-	-	-
		도시첨단	-	-	-	-	-	-	-	-	-	-	-	-	-	-	-	-	-
		농공	2	246	0	0	0	0	0	0	0	0	0	0	0	0	0	0	0

2009년 12월말 현재

(단위 : 천㎡)

시도	시군구	종류	단지수	지정면적	분양현황(지원시설용지)					조성용지 분양현황(지원시설용지)					미조성용지 분양현황(지원시설용지)				
					계 (분양대상)	분양공고			분양 미공고	계	분양공고			분양 미공고	계	분양공고			분양 미공고
						소계	분양	미분양			소계 (개발면적)	분양	미분양			소계	분양	미분양	
전남	목포시	계	4	2,510	77	7	7	0	70	7	7	7	0	0	70	0	0	0	70
		국가	-	-	-	-	-	-	-	-	-	-	-	-	-	-	-	-	-
		일반	3	1,980	70	0	0	0	70	0	0	0	0	0	70	0	0	0	70
		도시첨단	-	-	-	-	-	-	-	-	-	-	-	-	-	-	-	-	-
		농공	1	530	7	7	7	0	0	7	7	7	0	0	0	0	0	0	0
	여수시	계	7	83,208	2,404	2,016	1,864	152	388	1,502	1,502	1,456	45	0	902	515	407	107	388
		국가	2	54,341	1,864	1,641	1,618	24	223	1,297	1,297	1,297	0	0	567	344	320	24	223
		일반	4	28,747	540	375	246	129	165	205	205	159	45	0	336	171	87	83	165
		도시첨단	-	-	-	-	-	-	-	-	-	-	-	-	-	-	-	-	-
		농공	1	119	0	0	0	0	0	0	0	0	0	0	0	0	0	0	0
	순천시	계	3	1,643	43	0	0	0	43	25	0	0	0	25	18	0	0	0	18
		국가	-	-	-	-	-	-	-	-	-	-	-	-	-	-	-	-	-
		일반	2	1,537	43	0	0	0	43	25	0	0	0	25	18	0	0	0	18
		도시첨단	-	-	-	-	-	-	-	-	-	-	-	-	-	-	-	-	-
		농공	1	106	0	0	0	0	0	0	0	0	0	0	0	0	0	0	0
	나주시	계	9	4,690	191	27	18	10	164	34	27	18	10	6	157	0	0	0	157
		국가	-	-	-	-	-	-	-	-	-	-	-	-	-	-	-	-	-
		일반	3	3,829	173	14	4	10	159	20	14	4	10	6	152	0	0	0	152
		도시첨단	-	-	-	-	-	-	-	-	-	-	-	-	-	-	-	-	-
		농공	6	861	18	14	14	0	5	14	14	14	0	0	5	0	0	0	5
	광양시	계	5	100,950	2,066	1,780	1,756	24	286	1,749	1,749	1,749	0	0	317	31	7	24	286
		국가	1	96,405	1,849	1,749	1,749	0	99	1,749	1,749	1,749	0	0	99	0	0	0	99
		일반	4	4,545	218	31	7	24	187	0	0	0	0	0	218	31	7	24	187
		도시첨단	-	-	-	-	-	-	-	-	-	-	-	-	-	-	-	-	-
		농공	-	-	-	-	-	-	-	-	-	-	-	-	-	-	-	-	-
	담양군	계	3	752	0	0	0	0	0	0	0	0	0	0	0	0	0	0	0
		국가	-	-	-	-	-	-	-	-	-	-	-	-	-	-	-	-	-
		일반	-	-	-	-	-	-	-	-	-	-	-	-	-	-	-	-	-
		도시첨단	-	-	-	-	-	-	-	-	-	-	-	-	-	-	-	-	-
		농공	3	752	0	0	0	0	0	0	0	0	0	0	0	0	0	0	0
	곡성군	계	3	949	0	0	0	0	0	0	0	0	0	0	0	0	0	0	0
		국가	-	-	-	-	-	-	-	-	-	-	-	-	-	-	-	-	-
		일반	-	-	-	-	-	-	-	-	-	-	-	-	-	-	-	-	-
		도시첨단	-	-	-	-	-	-	-	-	-	-	-	-	-	-	-	-	-
		농공	3	949	0	0	0	0	0	0	0	0	0	0	0	0	0	0	0
	구례군	계	2	246	1	0	0	0	1	0	0	0	0	0	1	0	0	0	1
		국가	-	-	-	-	-	-	-	-	-	-	-	-	-	-	-	-	-
		일반	-	-	-	-	-	-	-	-	-	-	-	-	-	-	-	-	-
		도시첨단	-	-	-	-	-	-	-	-	-	-	-	-	-	-	-	-	-
		농공	2	246	1	0	0	0	1	0	0	0	0	0	1	0	0	0	1

2009년 12월말 현재

(단위 : 천㎡)

시도	시군구	종류	단지수	지정면적	분양현황(전체)					조성용지 분양현황(전체)					미조성용지 분양현황(전체)				
					계 (분양대상)	분양공고			분양 미공고	계	분양공고			분양 미공고	계	분양공고			분양 미공고
						소계	분양	미분양			소계 (개발면적)	분양	미분양			소계	분양	미분양	
전남	고흥군	계	3	2,955	1,954	39	39	0	1,914	39	39	39	0	0	1,914	0	0	0	1,914
		국가	-	-	-	-	-	-	-	-	-	-	-	-	-	-	-	-	-
		일반	1	2,758	1,814	0	0	0	1,814	0	0	0	0	0	1,814	0	0	0	1,814
		도시첨단	-	-	-	-	-	-	-	-	-	-	-	-	-	-	-	-	-
		농공	2	197	139	39	39	0	100	39	39	39	0	0	100	0	0	0	100
	보성군	계	3	398	289	185	185	0	104	185	185	185	0	0	104	0	0	0	104
		국가	-	-	-	-	-	-	-	-	-	-	-	-	-	-	-	-	-
		일반	-	-	-	-	-	-	-	-	-	-	-	-	-	-	-	-	-
		도시첨단	-	-	-	-	-	-	-	-	-	-	-	-	-	-	-	-	-
		농공	3	398	289	185	185	0	104	185	185	185	0	0	104	0	0	0	104
	화순군	계	5	1,438	959	714	714	0	244	714	714	714	0	0	244	0	0	0	244
		국가	-	-	-	-	-	-	-	-	-	-	-	-	-	-	-	-	-
		일반	1	755	399	154	154	0	244	154	154	154	0	0	244	0	0	0	244
		도시첨단	-	-	-	-	-	-	-	-	-	-	-	-	-	-	-	-	-
		농공	4	683	560	560	560	0	0	560	560	560	0	0	0	0	0	0	0
	장흥군	계	2	3,023	1,340	79	79	0	1,262	79	79	79	0	0	1,262	0	0	0	1,262
		국가	-	-	-	-	-	-	-	-	-	-	-	-	-	-	-	-	-
		일반	1	2,920	1,262	0	0	0	1,262	0	0	0	0	0	1,262	0	0	0	1,262
		도시첨단	-	-	-	-	-	-	-	-	-	-	-	-	-	-	-	-	-
		농공	1	103	79	79	79	0	0	79	79	79	0	0	0	0	0	0	0
	강진군	계	3	1,689	1,119	44	44	0	1,075	44	44	44	0	0	1,075	0	0	0	1,075
		국가	-	-	-	-	-	-	-	-	-	-	-	-	-	-	-	-	-
		일반	1	1,484	962	0	0	0	962	0	0	0	0	0	962	0	0	0	962
		도시첨단	-	-	-	-	-	-	-	-	-	-	-	-	-	-	-	-	-
		농공	2	205	157	44	44	0	113	44	44	44	0	0	113	0	0	0	113
	해남군	계	3	2,336	1,721	224	224	0	1,497	224	224	224	0	0	1,497	0	0	0	1,497
		국가	-	-	-	-	-	-	-	-	-	-	-	-	-	-	-	-	-
		일반	1	2,083	1,497	0	0	0	1,497	0	0	0	0	0	1,497	0	0	0	1,497
		도시첨단	-	-	-	-	-	-	-	-	-	-	-	-	-	-	-	-	-
		농공	2	253	224	224	224	0	0	224	224	224	0	0	0	0	0	0	0
	영암군	계	4	24,125	10,920	10,863	10,499	363	57	10,863	10,863	10,499	363	0	57	0	0	0	57
		국가	1	20,887	8,272	8,272	7,909	363	0	8,272	8,272	7,909	363	0	0	0	0	0	0
		일반	1	2,971	2,428	2,371	2,371	0	57	2,371	2,371	2,371	0	0	57	0	0	0	57
		도시첨단	-	-	-	-	-	-	-	-	-	-	-	-	-	-	-	-	-
		농공	2	267	219	219	219	0	0	219	219	219	0	0	0	0	0	0	0
	무안군	계	4	1,002	778	555	555	0	222	555	555	555	0	0	222	0	0	0	222
		국가	-	-	-	-	-	-	-	-	-	-	-	-	-	-	-	-	-
		일반	-	-	-	-	-	-	-	-	-	-	-	-	-	-	-	-	-
		도시첨단	-	-	-	-	-	-	-	-	-	-	-	-	-	-	-	-	-
		농공	4	1,002	778	555	555	0	222	555	555	555	0	0	222	0	0	0	222

2009년 12월말 현재 (단위 : 천㎡)

시도	시군구	종류	단지수	지정면적	분양현황(산업시설용지)					조성용지 분양현황(산업시설용지)					미조성용지 분양현황(산업시설용지)				
					계 (분양대상)	분양공고			분양 미공고	계	분양공고			분양 미공고	계	분양공고			분양 미공고
						소계	분양	미분양			소계 (개발면적)	분양	미분양			소계	분양	미분양	
전남	고흥군	계	3	2,955	1,417	39	39	0	1,377	39	39	39	0	0	1,377	0	0	0	1,377
		국가	-	-	-	-	-	-	-	-	-	-	-	-	-	-	-	-	-
		일반	1	2,758	1,277	0	0	0	1,277	0	0	0	0	0	1,277	0	0	0	1,277
		도시첨단	-	-	-	-	-	-	-	-	-	-	-	-	-	-	-	-	-
		농공	2	197	139	39	39	0	100	39	39	39	0	0	100	0	0	0	100
	보성군	계	3	398	283	185	185	0	98	185	185	185	0	0	98	0	0	0	98
		국가	-	-	-	-	-	-	-	-	-	-	-	-	-	-	-	-	-
		일반	-	-	-	-	-	-	-	-	-	-	-	-	-	-	-	-	-
		도시첨단	-	-	-	-	-	-	-	-	-	-	-	-	-	-	-	-	-
		농공	3	398	283	185	185	0	98	185	185	185	0	0	98	0	0	0	98
	화순군	계	5	1,438	949	714	714	0	234	714	714	714	0	0	234	0	0	0	234
		국가	-	-	-	-	-	-	-	-	-	-	-	-	-	-	-	-	-
		일반	1	755	389	154	154	0	234	154	154	154	0	0	234	0	0	0	234
		도시첨단	-	-	-	-	-	-	-	-	-	-	-	-	-	-	-	-	-
		농공	4	683	560	560	560	0	0	560	560	560	0	0	0	0	0	0	0
	장흥군	계	2	3,023	1,249	79	79	0	1,170	79	79	79	0	0	1,170	0	0	0	1,170
		국가	-	-	-	-	-	-	-	-	-	-	-	-	-	-	-	-	-
		일반	1	2,920	1,170	0	0	0	1,170	0	0	0	0	0	1,170	0	0	0	1,170
		도시첨단	-	-	-	-	-	-	-	-	-	-	-	-	-	-	-	-	-
		농공	1	103	79	79	79	0	0	79	79	79	0	0	0	0	0	0	0
	강진군	계	3	1,689	986	44	44	0	941	44	44	44	0	0	941	0	0	0	941
		국가	-	-	-	-	-	-	-	-	-	-	-	-	-	-	-	-	-
		일반	1	1,484	830	0	0	0	830	0	0	0	0	0	830	0	0	0	830
		도시첨단	-	-	-	-	-	-	-	-	-	-	-	-	-	-	-	-	-
		농공	2	205	156	44	44	0	111	44	44	44	0	0	111	0	0	0	111
	해남군	계	3	2,336	1,633	224	224	0	1,409	224	224	224	0	0	1,409	0	0	0	1,409
		국가	-	-	-	-	-	-	-	-	-	-	-	-	-	-	-	-	-
		일반	1	2,083	1,409	0	0	0	1,409	0	0	0	0	0	1,409	0	0	0	1,409
		도시첨단	-	-	-	-	-	-	-	-	-	-	-	-	-	-	-	-	-
		농공	2	253	224	224	224	0	0	224	224	224	0	0	0	0	0	0	0
	영암군	계	4	24,125	8,969	8,914	8,605	309	56	8,914	8,914	8,605	309	0	56	0	0	0	56
		국가	1	20,887	6,597	6,597	6,288	309	0	6,597	6,597	6,288	309	0	0	0	0	0	0
		일반	1	2,971	2,153	2,097	2,097	0	56	2,097	2,097	2,097	0	0	56	0	0	0	56
		도시첨단	-	-	-	-	-	-	-	-	-	-	-	-	-	-	-	-	-
		농공	2	267	219	219	219	0	0	219	219	219	0	0	0	0	0	0	0
	무안군	계	4	1,002	778	555	555	0	222	555	555	555	0	0	222	0	0	0	222
		국가	-	-	-	-	-	-	-	-	-	-	-	-	-	-	-	-	-
		일반	-	-	-	-	-	-	-	-	-	-	-	-	-	-	-	-	-
		도시첨단	-	-	-	-	-	-	-	-	-	-	-	-	-	-	-	-	-
		농공	4	1,002	778	555	555	0	222	555	555	555	0	0	222	0	0	0	222

2009년 12월말 현재

(단위 : 천㎡)

시도	시군구	종류	단지수	지정면적	분양현황(주거시설용지)					조성용지 분양현황(주거시설용지)					미조성용지 분양현황(주거시설용지)				
					계 (분양대상)	분양공고			분양 미공고	계	분양공고			분양 미공고	계	분양공고			분양 미공고
						소계	분양	미분양			소계 (개발면적)	분양	미분양			소계	분양	미분양	
전남	고흥군	계	3	2,955	393	0	0	0	393	0	0	0	0	0	393	0	0	0	393
		국가	-	-	-	-	-	-	-	-	-	-	-	-	-	-	-	-	-
		일반	1	2,758	393	0	0	0	393	0	0	0	0	0	393	0	0	0	393
		도시첨단	-	-	-	-	-	-	-	-	-	-	-	-	-	-	-	-	-
		농공	2	197	0	0	0	0	0	0	0	0	0	0	0	0	0	0	0
	보성군	계	3	398	0	0	0	0	0	0	0	0	0	0	0	0	0	0	0
		국가	-	-	-	-	-	-	-	-	-	-	-	-	-	-	-	-	-
		일반	-	-	-	-	-	-	-	-	-	-	-	-	-	-	-	-	-
		도시첨단	-	-	-	-	-	-	-	-	-	-	-	-	-	-	-	-	-
		농공	3	398	0	0	0	0	0	0	0	0	0	0	0	0	0	0	0
	화순군	계	5	1,438	0	0	0	0	0	0	0	0	0	0	0	0	0	0	0
		국가	-	-	-	-	-	-	-	-	-	-	-	-	-	-	-	-	-
		일반	1	755	0	0	0	0	0	0	0	0	0	0	0	0	0	0	0
		도시첨단	-	-	-	-	-	-	-	-	-	-	-	-	-	-	-	-	-
		농공	4	683	0	0	0	0	0	0	0	0	0	0	0	0	0	0	0
	장흥군	계	2	3,023	19	0	0	0	19	0	0	0	0	0	19	0	0	0	19
		국가	-	-	-	-	-	-	-	-	-	-	-	-	-	-	-	-	-
		일반	1	2,920	19	0	0	0	19	0	0	0	0	0	19	0	0	0	19
		도시첨단	-	-	-	-	-	-	-	-	-	-	-	-	-	-	-	-	-
		농공	1	103	0	0	0	0	0	0	0	0	0	0	0	0	0	0	0
	강진군	계	3	1,689	0	0	0	0	0	0	0	0	0	0	0	0	0	0	0
		국가	-	-	-	-	-	-	-	-	-	-	-	-	-	-	-	-	-
		일반	1	1,484	0	0	0	0	0	0	0	0	0	0	0	0	0	0	0
		도시첨단	-	-	-	-	-	-	-	-	-	-	-	-	-	-	-	-	-
		농공	2	205	0	0	0	0	0	0	0	0	0	0	0	0	0	0	0
	해남군	계	3	2,336	0	0	0	0	0	0	0	0	0	0	0	0	0	0	0
		국가	-	-	-	-	-	-	-	-	-	-	-	-	-	-	-	-	-
		일반	1	2,083	0	0	0	0	0	0	0	0	0	0	0	0	0	0	0
		도시첨단	-	-	-	-	-	-	-	-	-	-	-	-	-	-	-	-	-
		농공	2	253	0	0	0	0	0	0	0	0	0	0	0	0	0	0	0
	영암군	계	4	24,125	719	719	719	0	0	719	719	719	0	0	0	0	0	0	0
		국가	1	20,887	580	580	580	0	0	580	580	580	0	0	0	0	0	0	0
		일반	1	2,971	139	139	139	0	0	139	139	139	0	0	0	0	0	0	0
		도시첨단	-	-	-	-	-	-	-	-	-	-	-	-	-	-	-	-	-
		농공	2	267	0	0	0	0	0	0	0	0	0	0	0	0	0	0	0
	무안군	계	4	1,002	0	0	0	0	0	0	0	0	0	0	0	0	0	0	0
		국가	-	-	-	-	-	-	-	-	-	-	-	-	-	-	-	-	-
		일반	-	-	-	-	-	-	-	-	-	-	-	-	-	-	-	-	-
		도시첨단	-	-	-	-	-	-	-	-	-	-	-	-	-	-	-	-	-
		농공	4	1,002	0	0	0	0	0	0	0	0	0	0	0	0	0	0	0

2009년 12월말 현재 (단위 : 천㎡)

시도	시군구	종류	단지수	지정면적	분양현황(지원시설용지)					조성용지 분양현황(지원시설용지)					미조성용지 분양현황(지원시설용지)				
					계 (분양대상)	분양공고			분양 미공고	계	분양공고			분양 미공고	계	분양공고			분양 미공고
						소계	분양	미분양			소계 (개발면적)	분양	미분양			소계	분양	미분양	
전남	고흥군	계	3	2,955	144	0	0	0	144	0	0	0	0	0	144	0	0	0	144
		국가	-	-	-	-	-	-	-	-	-	-	-	-	-	-	-	-	-
		일반	1	2,758	144	0	0	0	144	0	0	0	0	0	144	0	0	0	144
		도시첨단	-	-	-	-	-	-	-	-	-	-	-	-	-	-	-	-	-
		농공	2	197	0	0	0	0	0	0	0	0	0	0	0	0	0	0	0
	보성군	계	3	398	6	0	0	0	6	0	0	0	0	0	6	0	0	0	6
		국가	-	-	-	-	-	-	-	-	-	-	-	-	-	-	-	-	-
		일반	-	-	-	-	-	-	-	-	-	-	-	-	-	-	-	-	-
		도시첨단	-	-	-	-	-	-	-	-	-	-	-	-	-	-	-	-	-
		농공	3	398	6	0	0	0	6	0	0	0	0	0	6	0	0	0	6
	화순군	계	5	1,438	10	0	0	0	10	0	0	0	0	0	10	0	0	0	10
		국가	-	-	-	-	-	-	-	-	-	-	-	-	-	-	-	-	-
		일반	1	755	10	0	0	0	10	0	0	0	0	0	10	0	0	0	10
		도시첨단	-	-	-	-	-	-	-	-	-	-	-	-	-	-	-	-	-
		농공	4	683	0	0	0	0	0	0	0	0	0	0	0	0	0	0	0
	장흥군	계	2	3,023	73	0	0	0	73	0	0	0	0	0	73	0	0	0	73
		국가	-	-	-	-	-	-	-	-	-	-	-	-	-	-	-	-	-
		일반	1	2,920	73	0	0	0	73	0	0	0	0	0	73	0	0	0	73
		도시첨단	-	-	-	-	-	-	-	-	-	-	-	-	-	-	-	-	-
		농공	1	103	0	0	0	0	0	0	0	0	0	0	0	0	0	0	0
	강진군	계	3	1,689	134	0	0	0	134	0	0	0	0	0	134	0	0	0	134
		국가	-	-	-	-	-	-	-	-	-	-	-	-	-	-	-	-	-
		일반	1	1,484	132	0	0	0	132	0	0	0	0	0	132	0	0	0	132
		도시첨단	-	-	-	-	-	-	-	-	-	-	-	-	-	-	-	-	-
		농공	2	205	2	0	0	0	2	0	0	0	0	0	2	0	0	0	2
	해남군	계	3	2,336	88	0	0	0	88	0	0	0	0	0	88	0	0	0	88
		국가	-	-	-	-	-	-	-	-	-	-	-	-	-	-	-	-	-
		일반	1	2,083	88	0	0	0	88	0	0	0	0	0	88	0	0	0	88
		도시첨단	-	-	-	-	-	-	-	-	-	-	-	-	-	-	-	-	-
		농공	2	253	0	0	0	0	0	0	0	0	0	0	0	0	0	0	0
	영암군	계	4	24,125	1,231	1,230	1,176	54	1	1,230	1,230	1,176	54	0	1	0	0	0	1
		국가	1	20,887	1,095	1,095	1,040	54	0	1,095	1,095	1,040	54	0	0	0	0	0	0
		일반	1	2,971	136	135	135	0	1	135	135	135	0	0	1	0	0	0	1
		도시첨단	-	-	-	-	-	-	-	-	-	-	-	-	-	-	-	-	-
		농공	2	267	0	0	0	0	0	0	0	0	0	0	0	0	0	0	0
	무안군	계	4	1,002	0	0	0	0	0	0	0	0	0	0	0	0	0	0	0
		국가	-	-	-	-	-	-	-	-	-	-	-	-	-	-	-	-	-
		일반	-	-	-	-	-	-	-	-	-	-	-	-	-	-	-	-	-
		도시첨단	-	-	-	-	-	-	-	-	-	-	-	-	-	-	-	-	-
		농공	4	1,002	0	0	0	0	0	0	0	0	0	0	0	0	0	0	0

2009년 12월말 현재

(단위 : 천㎡)

시도	시군구	종류	단지수	지정면적	분양현황(전체)					조성용지 분양현황(전체)					미조성용지 분양현황(전체)				
					계 (분양대상)	분양공고			분양 미공고	계	분양공고			분양 미공고	계	분양공고			분양 미공고
						소계	분양	미분양			소계 (개발면적)	분양	미분양			소계	분양	미분양	
전남	함평군	계	3	2,493	1,814	206	206	0	1,608	206	206	206	0	0	1,608	0	0	0	1,608
		국가	1	2,225	1,608	0	0	0	1,608	0	0	0	0	0	1,608	0	0	0	1,608
		일반	-	-	-	-	-	-	-	-	-	-	-	-	-	-	-	-	-
		도시첨단	-	-	-	-	-	-	-	-	-	-	-	-	-	-	-	-	-
		농공	2	268	206	206	206	0	0	206	206	206	0	0	0	0	0	0	0
	영광군	계	3	1,907	1,304	165	165	0	1,139	140	140	140	0	0	1,164	26	26	0	1,139
		국가	-	-	-	-	-	-	-	-	-	-	-	-	-	-	-	-	-
		일반	1	1,641	1,139	0	0	0	1,139	0	0	0	0	0	1,139	0	0	0	1,139
		도시첨단	-	-	-	-	-	-	-	-	-	-	-	-	-	-	-	-	-
		농공	2	266	165	165	165	0	0	140	140	140	0	0	26	26	26	0	0
	장성군	계	4	1,392	948	161	161	0	787	161	161	161	0	0	787	0	0	0	787
		국가	-	-	-	-	-	-	-	-	-	-	-	-	-	-	-	-	-
		일반	1	902	605	0	0	0	605	0	0	0	0	0	605	0	0	0	605
		도시첨단	-	-	-	-	-	-	-	-	-	-	-	-	-	-	-	-	-
		농공	3	490	343	161	161	0	182	161	161	161	0	0	182	0	0	0	182
	완도군	계	2	560	418	418	402	16	0	418	418	402	16	0	0	0	0	0	0
		국가	-	-	-	-	-	-	-	-	-	-	-	-	-	-	-	-	-
		일반	-	-	-	-	-	-	-	-	-	-	-	-	-	-	-	-	-
		도시첨단	-	-	-	-	-	-	-	-	-	-	-	-	-	-	-	-	-
		농공	2	560	418	418	402	16	0	418	418	402	16	0	0	0	0	0	0
	진도군	계	2	786	610	610	610	0	0	455	455	455	0	0	154	154	154	0	0
		국가	-	-	-	-	-	-	-	-	-	-	-	-	-	-	-	-	-
		일반	1	686	539	539	539	0	0	385	385	385	0	0	154	154	154	0	0
		도시첨단	-	-	-	-	-	-	-	-	-	-	-	-	-	-	-	-	-
		농공	1	101	70	70	70	0	0	70	70	70	0	0	0	0	0	0	0
	신안군	계	2	13,678	8,525	237	237	0	8,289	189	189	189	0	0	8,336	47	47	0	8,289
		국가	-	-	-	-	-	-	-	-	-	-	-	-	-	-	-	-	-
		일반	1	13,379	8,289	0	0	0	8,289	0	0	0	0	0	8,289	0	0	0	8,289
		도시첨단	-	-	-	-	-	-	-	-	-	-	-	-	-	-	-	-	-
		농공	1	299	237	237	237	0	0	189	189	189	0	0	47	47	47	0	0
경북	소계	계	101	122,221	72,968	53,629	50,783	2,847	19,339	51,991	51,067	49,602	1,465	924	20,977	2,563	1,181	1,382	18,414
		국가	6	84,290	45,228	32,896	32,823	74	12,332	33,145	32,545	32,471	74	600	12,083	351	351	0	11,732
		일반	37	28,418	20,257	13,565	10,954	2,611	6,692	11,732	11,407	10,125	1,282	324	8,525	2,158	829	1,329	6,367
		도시첨단	-	-	-	-	-	-	-	-	-	-	-	-	-	-	-	-	-
		농공	58	9,513	7,484	7,168	7,006	162	316	7,115	7,115	7,006	109	0	369	53	0	53	316
	포항시	계	7	50,787	22,443	16,383	16,383	0	6,061	15,813	15,813	15,813	0	0	6,630	569	569	0	6,061
		국가	2	44,071	17,939	13,734	13,734	0	4,205	13,734	13,734	13,734	0	0	4,205	0	0	0	4,205
		일반	4	6,520	4,366	2,509	2,509	0	1,856	1,940	1,940	1,940	0	0	2,425	569	569	0	1,856
		도시첨단	-	-	-	-	-	-	-	-	-	-	-	-	-	-	-	-	-
		농공	1	196	139	139	139	0	0	139	139	139	0	0	0	0	0	0	0

2009년 12월말 현재 (단위 : 천㎡)

시도	시군구	종류	단지수	지정면적	분양현황(산업시설용지)					조성용지 분양현황(산업시설용지)					미조성용지 분양현황(산업시설용지)				
					계 (분양대상)	분양공고			분양 미공고	계	분양공고			분양 미공고	계	분양공고			분양 미공고
						소계	분양	미분양			소계 (개발면적)	분양	미분양			소계	분양	미분양	
전남	함평군	계	3	2,493	1,652	206	206	0	1,446	206	206	206	0	0	1,446	0	0	0	1,446
		국가	1	2,225	1,446	0	0	0	1,446	0	0	0	0	0	1,446	0	0	0	1,446
		일반	-	-	-	-	-	-	-	-	-	-	-	-	-	-	-	-	-
		도시첨단	-	-	-	-	-	-	-	-	-	-	-	-	-	-	-	-	-
		농공	2	268	206	206	206	0	0	206	206	206	0	0	0	0	0	0	0
	영광군	계	3	1,907	1,257	161	161	0	1,096	136	136	136	0	0	1,121	25	25	0	1,096
		국가	-	-	-	-	-	-	-	-	-	-	-	-	-	-	-	-	-
		일반	1	1,641	1,096	0	0	0	1,096	0	0	0	0	0	1,096	0	0	0	1,096
		도시첨단	-	-	-	-	-	-	-	-	-	-	-	-	-	-	-	-	-
		농공	2	266	161	161	161	0	0	136	136	136	0	0	25	25	25	0	0
	장성군	계	4	1,392	719	161	161	0	558	161	161	161	0	0	558	0	0	0	558
		국가	-	-	-	-	-	-	-	-	-	-	-	-	-	-	-	-	-
		일반	1	902	382	0	0	0	382	0	0	0	0	0	382	0	0	0	382
		도시첨단	-	-	-	-	-	-	-	-	-	-	-	-	-	-	-	-	-
		농공	3	490	337	161	161	0	176	161	161	161	0	0	176	0	0	0	176
	완도군	계	2	560	364	364	348	16	0	364	364	348	16	0	0	0	0	0	0
		국가	-	-	-	-	-	-	-	-	-	-	-	-	-	-	-	-	-
		일반	-	-	-	-	-	-	-	-	-	-	-	-	-	-	-	-	-
		도시첨단	-	-	-	-	-	-	-	-	-	-	-	-	-	-	-	-	-
		농공	2	560	364	364	348	16	0	364	364	348	16	0	0	0	0	0	0
	진도군	계	2	786	603	603	603	0	0	453	453	453	0	0	150	150	150	0	0
		국가	-	-	-	-	-	-	-	-	-	-	-	-	-	-	-	-	-
		일반	1	686	532	532	532	0	0	382	382	382	0	0	150	150	150	0	0
		도시첨단	-	-	-	-	-	-	-	-	-	-	-	-	-	-	-	-	-
		농공	1	101	70	70	70	0	0	70	70	70	0	0	0	0	0	0	0
	신안군	계	2	13,678	5,941	229	229	0	5,713	183	183	183	0	0	5,758	46	46	0	5,713
		국가	-	-	-	-	-	-	-	-	-	-	-	-	-	-	-	-	-
		일반	1	13,379	5,713	0	0	0	5,713	0	0	0	0	0	5,713	0	0	0	5,713
		도시첨단	-	-	-	-	-	-	-	-	-	-	-	-	-	-	-	-	-
		농공	1	299	229	229	229	0	0	183	183	183	0	0	46	46	46	0	0
경북	소계	계	101	122,221	64,907	49,789	47,254	2,535	15,118	48,282	47,581	46,428	1,153	701	16,625	2,207	826	1,382	14,418
		국가	6	84,290	39,280	29,783	29,783	0	9,497	30,210	29,783	29,783	0	427	9,070	0	0	0	9,070
		일반	37	28,418	18,178	12,862	10,489	2,373	5,316	10,982	10,708	9,664	1,044	274	7,197	2,154	826	1,329	5,043
		도시첨단	-	-	-	-	-	-	-	-	-	-	-	-	-	-	-	-	-
		농공	58	9,513	7,449	7,144	6,981	162	305	7,090	7,090	6,981	109	0	358	53	0	53	305
	포항시	계	7	50,787	20,842	16,082	16,082	0	4,759	15,513	15,513	15,513	0	0	5,329	569	569	0	4,759
		국가	2	44,071	17,279	13,613	13,613	0	3,666	13,613	13,613	13,613	0	0	3,666	0	0	0	3,666
		일반	4	6,520	3,424	2,330	2,330	0	1,094	1,761	1,761	1,761	0	0	1,663	569	569	0	1,094
		도시첨단	-	-	-	-	-	-	-	-	-	-	-	-	-	-	-	-	-
		농공	1	196	139	139	139	0	0	139	139	139	0	0	0	0	0	0	0

2009년 12월말 현재

(단위 : 천㎡)

시도	시군구	종류	단지수	지정면적	분양현황(주거시설용지)					조성용지 분양현황(주거시설용지)					미조성용지 분양현황(주거시설용지)				
					계 (분양대상)	분양공고			분양 미공고	계	분양공고			분양 미공고	계	분양공고			분양 미공고
						소계	분양	미분양			소계 (개발면적)	분양	미분양			소계	분양	미분양	
전남	함평군	계	3	2,493	48	0	0	0	48	0	0	0	0	0	48	0	0	0	48
		국가	1	2,225	48	0	0	0	48	0	0	0	0	0	48	0	0	0	48
		일반	-	-	-	-	-	-	-	-	-	-	-	-	-	-	-	-	-
		도시첨단	-	-	-	-	-	-	-	-	-	-	-	-	-	-	-	-	-
		농공	2	268	0	0	0	0	0	0	0	0	0	0	0	0	0	0	0
	영광군	계	3	1,907	0	0	0	0	0	0	0	0	0	0	0	0	0	0	0
		국가	-	-	-	-	-	-	-	-	-	-	-	-	-	-	-	-	-
		일반	1	1,641	0	0	0	0	0	0	0	0	0	0	0	0	0	0	0
		도시첨단	-	-	-	-	-	-	-	-	-	-	-	-	-	-	-	-	-
		농공	2	266	0	0	0	0	0	0	0	0	0	0	0	0	0	0	0
	장성군	계	4	1,392	178	0	0	0	178	0	0	0	0	0	178	0	0	0	178
		국가	-	-	-	-	-	-	-	-	-	-	-	-	-	-	-	-	-
		일반	1	902	178	0	0	0	178	0	0	0	0	0	178	0	0	0	178
		도시첨단	-	-	-	-	-	-	-	-	-	-	-	-	-	-	-	-	-
		농공	3	490	0	0	0	0	0	0	0	0	0	0	0	0	0	0	0
	완도군	계	2	560	0	0	0	0	0	0	0	0	0	0	0	0	0	0	0
		국가	-	-	-	-	-	-	-	-	-	-	-	-	-	-	-	-	-
		일반	-	-	-	-	-	-	-	-	-	-	-	-	-	-	-	-	-
		도시첨단	-	-	-	-	-	-	-	-	-	-	-	-	-	-	-	-	-
		농공	2	560	0	0	0	0	0	0	0	0	0	0	0	0	0	0	0
	진도군	계	2	786	0	0	0	0	0	0	0	0	0	0	0	0	0	0	0
		국가	-	-	-	-	-	-	-	-	-	-	-	-	-	-	-	-	-
		일반	1	686	0	0	0	0	0	0	0	0	0	0	0	0	0	0	0
		도시첨단	-	-	-	-	-	-	-	-	-	-	-	-	-	-	-	-	-
		농공	1	101	0	0	0	0	0	0	0	0	0	0	0	0	0	0	0
	신안군	계	2	13,678	1,418	0	0	0	1,418	0	0	0	0	0	1,418	0	0	0	1,418
		국가	-	-	-	-	-	-	-	-	-	-	-	-	-	-	-	-	-
		일반	1	13,379	1,418	0	0	0	1,418	0	0	0	0	0	1,418	0	0	0	1,418
		도시첨단	-	-	-	-	-	-	-	-	-	-	-	-	-	-	-	-	-
		농공	1	299	0	0	0	0	0	0	0	0	0	0	0	0	0	0	0
경북	소계	계	101	122,221	3,009	1,048	1,003	45	1,962	1,101	1,048	1,003	45	54	1,908	0	0	0	1,908
		국가	6	84,290	2,516	950	950	0	1,567	1,003	950	950	0	54	1,513	0	0	0	1,513
		일반	37	28,418	493	98	54	45	395	98	98	54	45	0	395	0	0	0	395
		도시첨단	-	-	-	-	-	-	-	-	-	-	-	-	-	-	-	-	-
		농공	58	9,513	0	0	0	0	0	0	0	0	0	0	0	0	0	0	0
	포항시	계	7	50,787	657	0	0	0	657	0	0	0	0	0	657	0	0	0	657
		국가	2	44,071	268	0	0	0	268	0	0	0	0	0	268	0	0	0	268
		일반	4	6,520	389	0	0	0	389	0	0	0	0	0	389	0	0	0	389
		도시첨단	-	-	-	-	-	-	-	-	-	-	-	-	-	-	-	-	-
		농공	1	196	0	0	0	0	0	0	0	0	0	0	0	0	0	0	0

2009년 12월말 현재 (단위 : 천㎡)

시도	시군구	종류	단지수	지정면적	분양현황(지원시설용지)					조성용지 분양현황(지원시설용지)					미조성용지 분양현황(지원시설용지)				
					계 (분양대상)	분양공고			분양 미공고	계	분양공고			분양 미공고	계	분양공고			분양 미공고
						소계	분양	미분양			소계 (개발면적)	분양	미분양			소계	분양	미분양	
전남	함평군	계	3	2,493	114	0	0	0	114	0	0	0	0	0	114	0	0	0	114
		국가	1	2,225	114	0	0	0	114	0	0	0	0	0	114	0	0	0	114
		일반	-	-	-	-	-	-	-	-	-	-	-	-	-	-	-	-	-
		도시첨단	-	-	-	-	-	-	-	-	-	-	-	-	-	-	-	-	-
		농공	2	268	0	0	0	0	0	0	0	0	0	0	0	0	0	0	0
	영광군	계	3	1,907	47	5	5	0	43	4	4	4	0	0	43	0	0	0	43
		국가	-	-	-	-	-	-	-	-	-	-	-	-	-	-	-	-	-
		일반	1	1,641	43	0	0	0	43	0	0	0	0	0	43	0	0	0	43
		도시첨단	-	-	-	-	-	-	-	-	-	-	-	-	-	-	-	-	-
		농공	2	266	5	5	5	0	0	4	4	4	0	0	0	0	0	0	0
	장성군	계	4	1,392	51	0	0	0	51	0	0	0	0	0	51	0	0	0	51
		국가	-	-	-	-	-	-	-	-	-	-	-	-	-	-	-	-	-
		일반	1	902	45	0	0	0	45	0	0	0	0	0	45	0	0	0	45
		도시첨단	-	-	-	-	-	-	-	-	-	-	-	-	-	-	-	-	-
		농공	3	490	6	0	0	0	6	0	0	0	0	0	6	0	0	0	6
	완도군	계	2	560	54	54	54	0	0	54	54	54	0	0	0	0	0	0	0
		국가	-	-	-	-	-	-	-	-	-	-	-	-	-	-	-	-	-
		일반	-	-	-	-	-	-	-	-	-	-	-	-	-	-	-	-	-
		도시첨단	-	-	-	-	-	-	-	-	-	-	-	-	-	-	-	-	-
		농공	2	560	54	54	54	0	0	54	54	54	0	0	0	0	0	0	0
	진도군	계	2	786	7	7	7	0	0	3	3	3	0	0	4	4	4	0	0
		국가	-	-	-	-	-	-	-	-	-	-	-	-	-	-	-	-	-
		일반	1	686	7	7	7	0	0	3	3	3	0	0	4	4	4	0	0
		도시첨단	-	-	-	-	-	-	-	-	-	-	-	-	-	-	-	-	-
		농공	1	101	0	0	0	0	0	0	0	0	0	0	0	0	0	0	0
	신안군	계	2	13,678	1,166	8	8	0	1,158	6	6	6	0	0	1,160	2	2	0	1,158
		국가	-	-	-	-	-	-	-	-	-	-	-	-	-	-	-	-	-
		일반	1	13,379	1,158	0	0	0	1,158	0	0	0	0	0	1,158	0	0	0	1,158
		도시첨단	-	-	-	-	-	-	-	-	-	-	-	-	-	-	-	-	-
		농공	1	299	8	8	8	0	0	6	6	6	0	0	2	2	2	0	0
경북	소계	계	101	122,221	5,052	2,793	2,526	267	2,259	2,608	2,438	2,171	267	170	2,444	355	355	0	2,089
		국가	6	84,290	3,431	2,164	2,090	74	1,268	1,932	1,812	1,739	74	120	1,499	351	351	0	1,148
		일반	37	28,418	1,585	604	412	193	981	651	601	408	193	51	934	4	4	0	930
		도시첨단	-	-	-	-	-	-	-	-	-	-	-	-	-	-	-	-	-
		농공	58	9,513	35	25	25	0	11	25	25	25	0	0	11	0	0	0	11
	포항시	계	7	50,787	945	300	300	0	644	300	300	300	0	0	644	0	0	0	644
		국가	2	44,071	392	121	121	0	271	121	121	121	0	0	271	0	0	0	271
		일반	4	6,520	552	179	179	0	373	179	179	179	0	0	373	0	0	0	373
		도시첨단	-	-	-	-	-	-	-	-	-	-	-	-	-	-	-	-	-
		농공	1	196	0	0	0	0	0	0	0	0	0	0	0	0	0	0	0

2009년 12월말 현재

(단위 : 천㎡)

시도	시군구	종류	단지수	지정면적	분양현황(전체)					조성용지 분양현황(전체)					미조성용지 분양현황(전체)				
					계 (분양대상)	분양공고			분양 미공고	계	분양공고			분양 미공고	계	분양공고			분양 미공고
						소계	분양	미분양			소계 (개발면적)	분양	미분양			소계	분양	미분양	
경북	경주시	계	16	9,240	5,436	4,910	3,768	1,141	526	4,061	3,969	3,612	357	92	1,375	941	156	784	434
		국가	1	4,055	1,580	1,580	1,580	0	0	1,424	1,424	1,424	0	0	156	156	156	0	0
		일반	10	4,621	3,399	2,873	1,732	1,141	526	2,181	2,088	1,732	357	92	1,218	784	0	784	434
		도시첨단	-	-	-	-	-	-	-	-	-	-	-	-	-	-	-	-	-
		농공	5	564	456	456	456	0	0	456	456	456	0	0	0	0	0	0	0
	김천시	계	5	1,714	1,218	620	620	0	599	620	620	620	0	0	599	0	0	0	599
		국가	-	-	-	-	-	-	-	-	-	-	-	-	-	-	-	-	-
		일반	1	805	599	0	0	0	599	0	0	0	0	0	599	0	0	0	599
		도시첨단	-	-	-	-	-	-	-	-	-	-	-	-	-	-	-	-	-
		농공	4	909	620	620	620	0	0	620	620	620	0	0	0	0	0	0	0
	안동시	계	4	1,501	1,053	712	512	199	342	575	575	438	137	0	478	137	74	63	342
		국가	-	-	-	-	-	-	-	-	-	-	-	-	-	-	-	-	-
		일반	1	944	615	273	74	199	342	137	137	0	137	0	478	137	74	63	342
		도시첨단	-	-	-	-	-	-	-	-	-	-	-	-	-	-	-	-	-
		농공	3	557	438	438	438	0	0	438	438	438	0	0	0	0	0	0	0
	구미시	계	6	36,502	25,965	17,838	17,764	74	8,127	18,243	17,643	17,570	74	600	7,722	195	195	0	7,527
		국가	3	36,165	25,709	17,582	17,508	74	8,127	17,987	17,387	17,314	74	600	7,722	195	195	0	7,527
		일반	-	-	-	-	-	-	-	-	-	-	-	-	-	-	-	-	-
		도시첨단	-	-	-	-	-	-	-	-	-	-	-	-	-	-	-	-	-
		농공	3	337	256	256	256	0	0	256	256	256	0	0	0	0	0	0	0
	영주시	계	9	1,579	1,236	1,195	1,167	27	41	1,200	1,179	1,152	27	21	36	15	15	0	21
		국가	-	-	-	-	-	-	-	-	-	-	-	-	-	-	-	-	-
		일반	3	380	273	232	232	0	41	237	217	217	0	21	36	15	15	0	21
		도시첨단	-	-	-	-	-	-	-	-	-	-	-	-	-	-	-	-	-
		농공	6	1,199	963	963	935	27	0	963	963	935	27	0	0	0	0	0	0
	영천시	계	7	3,849	2,874	1,302	821	482	1,571	675	675	675	0	0	2,199	627	146	482	1,571
		국가	-	-	-	-	-	-	-	-	-	-	-	-	-	-	-	-	-
		일반	2	3,036	2,199	627	146	482	1,571	0	0	0	0	0	2,199	627	146	482	1,571
		도시첨단	-	-	-	-	-	-	-	-	-	-	-	-	-	-	-	-	-
		농공	5	813	675	675	675	0	0	675	675	675	0	0	0	0	0	0	0
	상주시	계	9	2,988	2,298	1,893	1,279	615	405	2,105	1,893	1,279	615	212	193	0	0	0	193
		국가	-	-	-	-	-	-	-	-	-	-	-	-	-	-	-	-	-
		일반	2	2,061	1,581	1,369	762	607	212	1,581	1,369	762	607	212	0	0	0	0	0
		도시첨단	-	-	-	-	-	-	-	-	-	-	-	-	-	-	-	-	-
		농공	7	928	717	524	517	7	193	524	524	517	7	0	193	0	0	0	193
	문경시	계	6	880	699	585	575	10	113	585	585	575	10	0	113	0	0	0	113
		국가	-	-	-	-	-	-	-	-	-	-	-	-	-	-	-	-	-
		일반	1	126	91	91	83	8	0	91	91	83	8	0	0	0	0	0	0
		도시첨단	-	-	-	-	-	-	-	-	-	-	-	-	-	-	-	-	-
		농공	5	754	608	495	493	2	113	495	495	493	2	0	113	0	0	0	113

2009년 12월말 현재

(단위 : 천㎡)

시도	시군구	종류	단지수	지정면적	분양현황(산업시설용지)					조성용지 분양현황(산업시설용지)					미조성용지 분양현황(산업시설용지)				
					계 (분양대상)	분양공고			분양 미공고	계	분양공고			분양 미공고	계	분양공고			분양 미공고
						소계	분양	미분양			소계 (개발면적)	분양	미분양			소계	분양	미분양	
경북	경주시	계	16	9,240	4,064	3,681	2,553	1,128	384	2,938	2,896	2,553	343	42	1,126	784	0	784	342
		국가	1	4,055	377	377	377	0	0	377	377	377	0	0	0	0	0	0	0
		일반	10	4,621	3,231	2,848	1,720	1,128	384	2,105	2,063	1,720	343	42	1,126	784	0	784	342
		도시첨단	-	-	-	-	-	-	-	-	-	-	-	-	-	-	-	-	-
		농공	5	564	456	456	456	0	0	456	456	456	0	0	0	0	0	0	0
	김천시	계	5	1,714	1,181	620	620	0	561	620	620	620	0	0	561	0	0	0	561
		국가	-	-	-	-	-	-	-	-	-	-	-	-	-	-	-	-	-
		일반	1	805	561	0	0	0	561	0	0	0	0	0	561	0	0	0	561
		도시첨단	-	-	-	-	-	-	-	-	-	-	-	-	-	-	-	-	-
		농공	4	909	620	620	620	0	0	620	620	620	0	0	0	0	0	0	0
	안동시	계	4	1,501	974	712	512	199	263	575	575	438	137	0	399	137	74	63	263
		국가	-	-	-	-	-	-	-	-	-	-	-	-	-	-	-	-	-
		일반	1	944	536	273	74	199	263	137	137	0	137	0	399	137	74	63	263
		도시첨단	-	-	-	-	-	-	-	-	-	-	-	-	-	-	-	-	-
		농공	3	557	438	438	438	0	0	438	438	438	0	0	0	0	0	0	0
	구미시	계	6	36,502	21,881	16,049	16,049	0	5,832	16,476	16,049	16,049	0	427	5,405	0	0	0	5,405
		국가	3	36,165	21,625	15,793	15,793	0	5,832	16,220	15,793	15,793	0	427	5,405	0	0	0	5,405
		일반	-	-	-	-	-	-	-	-	-	-	-	-	-	-	-	-	-
		도시첨단	-	-	-	-	-	-	-	-	-	-	-	-	-	-	-	-	-
		농공	3	337	256	256	256	0	0	256	256	256	0	0	0	0	0	0	0
	영주시	계	9	1,579	1,231	1,191	1,164	27	40	1,196	1,176	1,149	27	20	35	15	15	0	20
		국가	-	-	-	-	-	-	-	-	-	-	-	-	-	-	-	-	-
		일반	3	380	269	229	229	0	40	234	214	214	0	20	35	15	15	0	20
		도시첨단	-	-	-	-	-	-	-	-	-	-	-	-	-	-	-	-	-
		농공	6	1,199	963	963	935	27	0	963	963	935	27	0	0	0	0	0	0
	영천시	계	7	3,849	2,670	1,302	821	482	1,368	675	675	675	0	0	1,996	627	146	482	1,368
		국가	-	-	-	-	-	-	-	-	-	-	-	-	-	-	-	-	-
		일반	2	3,036	1,996	627	146	482	1,368	0	0	0	0	0	1,996	627	146	482	1,368
		도시첨단	-	-	-	-	-	-	-	-	-	-	-	-	-	-	-	-	-
		농공	5	813	675	675	675	0	0	675	675	675	0	0	0	0	0	0	0
	상주시	계	9	2,988	2,138	1,734	1,271	464	403	1,946	1,734	1,271	464	212	192	0	0	0	192
		국가	-	-	-	-	-	-	-	-	-	-	-	-	-	-	-	-	-
		일반	2	2,061	1,422	1,210	754	457	212	1,422	1,210	754	457	212	0	0	0	0	0
		도시첨단	-	-	-	-	-	-	-	-	-	-	-	-	-	-	-	-	-
		농공	7	928	716	524	517	7	192	524	524	517	7	0	192	0	0	0	192
	문경시	계	6	880	691	577	575	2	113	577	577	575	2	0	113	0	0	0	113
		국가	-	-	-	-	-	-	-	-	-	-	-	-	-	-	-	-	-
		일반	1	126	83	83	83	0	0	83	83	83	0	0	0	0	0	0	0
		도시첨단	-	-	-	-	-	-	-	-	-	-	-	-	-	-	-	-	-
		농공	5	754	608	495	493	2	113	495	495	493	2	0	113	0	0	0	113

2009년 12월말 현재

(단위 : 천㎡)

시도	시군구	종류	단지수	지정면적	분양현황(주거시설용지)					조성용지 분양현황(주거시설용지)					미조성용지 분양현황(주거시설용지)				
					계 (분양대상)	분양공고			분양 미공고	계	분양공고			분양 미공고	계	분양공고			분양 미공고
						소계	분양	미분양			소계 (개발면적)	분양	미분양			소계	분양	미분양	
경북	경주시	계	16	9,240	306	306	306	0	0	306	306	306	0	0	0	0	0	0	0
		국가	1	4,055	306	306	306	0	0	306	306	306	0	0	0	0	0	0	0
		일반	10	4,621	0	0	0	0	0	0	0	0	0	0	0	0	0	0	0
		도시첨단	-	-	-	-	-	-	-	-	-	-	-	-	-	-	-	-	-
		농공	5	564	0	0	0	0	0	0	0	0	0	0	0	0	0	0	0
	김천시	계	5	1,714	0	0	0	0	0	0	0	0	0	0	0	0	0	0	0
		국가	-	-	-	-	-	-	-	-	-	-	-	-	-	-	-	-	-
		일반	1	805	0	0	0	0	0	0	0	0	0	0	0	0	0	0	0
		도시첨단	-	-	-	-	-	-	-	-	-	-	-	-	-	-	-	-	-
		농공	4	909	0	0	0	0	0	0	0	0	0	0	0	0	0	0	0
	안동시	계	4	1,501	0	0	0	0	0	0	0	0	0	0	0	0	0	0	0
		국가	-	-	-	-	-	-	-	-	-	-	-	-	-	-	-	-	-
		일반	1	944	0	0	0	0	0	0	0	0	0	0	0	0	0	0	0
		도시첨단	-	-	-	-	-	-	-	-	-	-	-	-	-	-	-	-	-
		농공	3	557	0	0	0	0	0	0	0	0	0	0	0	0	0	0	0
	구미시	계	6	36,502	1,943	643	643	0	1,299	697	643	643	0	54	1,246	0	0	0	1,246
		국가	3	36,165	1,943	643	643	0	1,299	697	643	643	0	54	1,246	0	0	0	1,246
		일반	-	-	-	-	-	-	-	-	-	-	-	-	-	-	-	-	-
		도시첨단	-	-	-	-	-	-	-	-	-	-	-	-	-	-	-	-	-
		농공	3	337	0	0	0	0	0	0	0	0	0	0	0	0	0	0	0
	영주시	계	9	1,579	0	0	0	0	0	0	0	0	0	0	0	0	0	0	0
		국가	-	-	-	-	-	-	-	-	-	-	-	-	-	-	-	-	-
		일반	3	380	0	0	0	0	0	0	0	0	0	0	0	0	0	0	0
		도시첨단	-	-	-	-	-	-	-	-	-	-	-	-	-	-	-	-	-
		농공	6	1,199	0	0	0	0	0	0	0	0	0	0	0	0	0	0	0
	영천시	계	7	3,849	3	0	0	0	3	0	0	0	0	0	3	0	0	0	3
		국가	-	-	-	-	-	-	-	-	-	-	-	-	-	-	-	-	-
		일반	2	3,036	3	0	0	0	3	0	0	0	0	0	3	0	0	0	3
		도시첨단	-	-	-	-	-	-	-	-	-	-	-	-	-	-	-	-	-
		농공	5	813	0	0	0	0	0	0	0	0	0	0	0	0	0	0	0
	상주시	계	9	2,988	46	46	2	45	0	46	46	2	45	0	0	0	0	0	0
		국가	-	-	-	-	-	-	-	-	-	-	-	-	-	-	-	-	-
		일반	2	2,061	46	46	2	45	0	46	46	2	45	0	0	0	0	0	0
		도시첨단	-	-	-	-	-	-	-	-	-	-	-	-	-	-	-	-	-
		농공	7	928	0	0	0	0	0	0	0	0	0	0	0	0	0	0	0
	문경시	계	6	880	0	0	0	0	0	0	0	0	0	0	0	0	0	0	0
		국가	-	-	-	-	-	-	-	-	-	-	-	-	-	-	-	-	-
		일반	1	126	0	0	0	0	0	0	0	0	0	0	0	0	0	0	0
		도시첨단	-	-	-	-	-	-	-	-	-	-	-	-	-	-	-	-	-
		농공	5	754	0	0	0	0	0	0	0	0	0	0	0	0	0	0	0

2009년 12월말 현재 (단위 : 천㎡)

시도	시군구	종류	단지수	지정면적	분양현황(지원시설용지)					조성용지 분양현황(지원시설용지)					미조성용지 분양현황(지원시설용지)				
					계 (분양대상)	분양공고			분양 미공고	계	분양공고			분양 미공고	계	분양공고			분양 미공고
						소계	분양	미분양			소계 (개발면적)	분양	미분양			소계	분양	미분양	
경북	경주시	계	16	9,240	1,065	923	909	14	143	817	766	752	14	50	249	156	156	0	92
		국가	1	4,055	897	897	897	0	0	741	741	741	0	0	156	156	156	0	0
		일반	10	4,621	168	25	12	14	143	76	25	12	14	50	92	0	0	0	92
		도시첨단	-	-	-	-	-	-	-	-	-	-	-	-	-	-	-	-	-
		농공	5	564	0	0	0	0	0	0	0	0	0	0	0	0	0	0	0
	김천시	계	5	1,714	38	0	0	0	38	0	0	0	0	0	38	0	0	0	38
		국가	-	-	-	-	-	-	-	-	-	-	-	-	-	-	-	-	-
		일반	1	805	38	0	0	0	38	0	0	0	0	0	38	0	0	0	38
		도시첨단	-	-	-	-	-	-	-	-	-	-	-	-	-	-	-	-	-
		농공	4	909	0	0	0	0	0	0	0	0	0	0	0	0	0	0	0
	안동시	계	4	1,501	79	0	0	0	79	0	0	0	0	0	79	0	0	0	79
		국가	-	-	-	-	-	-	-	-	-	-	-	-	-	-	-	-	-
		일반	1	944	79	0	0	0	79	0	0	0	0	0	79	0	0	0	79
		도시첨단	-	-	-	-	-	-	-	-	-	-	-	-	-	-	-	-	-
		농공	3	557	0	0	0	0	0	0	0	0	0	0	0	0	0	0	0
	구미시	계	6	36,502	2,141	1,145	1,072	74	996	1,070	950	877	74	120	1,072	195	195	0	877
		국가	3	36,165	2,141	1,145	1,072	74	996	1,070	950	877	74	120	1,072	195	195	0	877
		일반	-	-	-	-	-	-	-	-	-	-	-	-	-	-	-	-	-
		도시첨단	-	-	-	-	-	-	-	-	-	-	-	-	-	-	-	-	-
		농공	3	337	0	0	0	0	0	0	0	0	0	0	0	0	0	0	0
	영주시	계	9	1,579	5	4	4	0	1	4	3	3	0	1	1	1	1	0	1
		국가	-	-	-	-	-	-	-	-	-	-	-	-	-	-	-	-	-
		일반	3	380	5	4	4	0	1	4	3	3	0	1	1	1	1	0	1
		도시첨단	-	-	-	-	-	-	-	-	-	-	-	-	-	-	-	-	-
		농공	6	1,199	0	0	0	0	0	0	0	0	0	0	0	0	0	0	0
	영천시	계	7	3,849	201	0	0	0	201	0	0	0	0	0	201	0	0	0	201
		국가	-	-	-	-	-	-	-	-	-	-	-	-	-	-	-	-	-
		일반	2	3,036	201	0	0	0	201	0	0	0	0	0	201	0	0	0	201
		도시첨단	-	-	-	-	-	-	-	-	-	-	-	-	-	-	-	-	-
		농공	5	813	0	0	0	0	0	0	0	0	0	0	0	0	0	0	0
	상주시	계	9	2,988	114	112	6	106	2	112	112	6	106	0	2	0	0	0	2
		국가	-	-	-	-	-	-	-	-	-	-	-	-	-	-	-	-	-
		일반	2	2,061	112	112	6	106	0	112	112	6	106	0	0	0	0	0	0
		도시첨단	-	-	-	-	-	-	-	-	-	-	-	-	-	-	-	-	-
		농공	7	928	2	0	0	0	2	0	0	0	0	0	2	0	0	0	2
	문경시	계	6	880	8	8	0	8	0	8	8	0	8	0	0	0	0	0	0
		국가	-	-	-	-	-	-	-	-	-	-	-	-	-	-	-	-	-
		일반	1	126	8	8	0	8	0	8	8	0	8	0	0	0	0	0	0
		도시첨단	-	-	-	-	-	-	-	-	-	-	-	-	-	-	-	-	-
		농공	5	754	0	0	0	0	0	0	0	0	0	0	0	0	0	0	0

2009년 12월말 현재

(단위 : 천㎡)

시도	시군구	종류	단지수	지정면적	분양현황(전체)					조성용지 분양현황(전체)					미조성용지 분양현황(전체)				
					계 (분양대상)	분양공고			분양 미공고	계	분양공고			분양 미공고	계	분양공고			분양 미공고
						소계	분양	미분양			소계 (개발면적)	분양	미분양			소계	분양	미분양	
경북	경산시	계	4	3,661	2,701	2,652	2,479	173	49	2,652	2,652	2,479	173	0	49	0	0	0	49
		국가	-	-	-	-	-	-	-	-	-	-	-	-	-	-	-	-	-
		일반	4	3,661	2,701	2,652	2,479	173	49	2,652	2,652	2,479	173	0	49	0	0	0	49
		도시첨단	-	-	-	-	-	-	-	-	-	-	-	-	-	-	-	-	-
		농공	-	-	-	-	-	-	-	-	-	-	-	-	-	-	-	-	-
	군위군	계	3	602	450	320	320	0	130	320	320	320	0	0	130	0	0	0	130
		국가	-	-	-	-	-	-	-	-	-	-	-	-	-	-	-	-	-
		일반	1	198	130	0	0	0	130	0	0	0	0	0	130	0	0	0	130
		도시첨단	-	-	-	-	-	-	-	-	-	-	-	-	-	-	-	-	-
		농공	2	404	320	320	320	0	0	320	320	320	0	0	0	0	0	0	0
	의성군	계	4	712	578	569	462	107	9	516	516	462	53	0	62	53	0	53	9
		국가	-	-	-	-	-	-	-	-	-	-	-	-	-	-	-	-	-
		일반	-	-	-	-	-	-	-	-	-	-	-	-	-	-	-	-	-
		도시첨단	-	-	-	-	-	-	-	-	-	-	-	-	-	-	-	-	-
		농공	4	712	578	569	462	107	9	516	516	462	53	0	62	53	0	53	9
	영덕군	계	1	146	120	120	120	0	0	120	120	120	0	0	0	0	0	0	0
		국가	-	-	-	-	-	-	-	-	-	-	-	-	-	-	-	-	-
		일반	-	-	-	-	-	-	-	-	-	-	-	-	-	-	-	-	-
		도시첨단	-	-	-	-	-	-	-	-	-	-	-	-	-	-	-	-	-
		농공	1	146	120	120	120	0	0	120	120	120	0	0	0	0	0	0	0
	청도군	계	2	391	308	308	308	0	0	308	308	308	0	0	0	0	0	0	0
		국가	-	-	-	-	-	-	-	-	-	-	-	-	-	-	-	-	-
		일반	-	-	-	-	-	-	-	-	-	-	-	-	-	-	-	-	-
		도시첨단	-	-	-	-	-	-	-	-	-	-	-	-	-	-	-	-	-
		농공	2	391	308	308	308	0	0	308	308	308	0	0	0	0	0	0	0
	고령군	계	6	1,998	1,473	1,473	1,473	0	0	1,448	1,448	1,448	0	0	25	25	25	0	0
		국가	-	-	-	-	-	-	-	-	-	-	-	-	-	-	-	-	-
		일반	4	1,603	1,136	1,136	1,136	0	0	1,111	1,111	1,111	0	0	25	25	25	0	0
		도시첨단	-	-	-	-	-	-	-	-	-	-	-	-	-	-	-	-	-
		농공	2	395	337	337	337	0	0	337	337	337	0	0	0	0	0	0	0
	성주군	계	5	1,406	1,079	452	452	0	627	452	452	452	0	0	627	0	0	0	627
		국가	-	-	-	-	-	-	-	-	-	-	-	-	-	-	-	-	-
		일반	2	930	687	60	60	0	627	60	60	60	0	0	627	0	0	0	627
		도시첨단	-	-	-	-	-	-	-	-	-	-	-	-	-	-	-	-	-
		농공	3	477	392	392	392	0	0	392	392	392	0	0	0	0	0	0	0
	칠곡군	계	3	3,712	2,619	1,879	1,879	0	739	1,879	1,879	1,879	0	0	739	0	0	0	739
		국가	-	-	-	-	-	-	-	-	-	-	-	-	-	-	-	-	-
		일반	2	3,536	2,482	1,742	1,742	0	739	1,742	1,742	1,742	0	0	739	0	0	0	739
		도시첨단	-	-	-	-	-	-	-	-	-	-	-	-	-	-	-	-	-
		농공	1	176	137	137	137	0	0	137	137	137	0	0	0	0	0	0	0

2009년 12월말 현재

(단위 : 천㎡)

시도	시군구	종류	단지수	지정면적	분양현황(산업시설용지)					조성용지 분양현황(산업시설용지)					미조성용지 분양현황(산업시설용지)				
					계 (분양대상)	분양공고			분양 미공고	계	분양공고			분양 미공고	계	분양공고			분양 미공고
						소계	분양	미분양			소계 (개발면적)	분양	미분양			소계	분양	미분양	
경북	경산시	계	4	3,661	2,517	2,469	2,361	108	49	2,469	2,469	2,361	108	0	49	0	0	0	49
		국가	-	-	-	-	-	-	-	-	-	-	-	-	-	-	-	-	-
		일반	4	3,661	2,517	2,469	2,361	108	49	2,469	2,469	2,361	108	0	49	0	0	0	49
		도시첨단	-	-	-	-	-	-	-	-	-	-	-	-	-	-	-	-	-
		농공	-	-	-	-	-	-	-	-	-	-	-	-	-	-	-	-	-
	군위군	계	3	602	433	320	320	0	113	320	320	320	0	0	113	0	0	0	113
		국가	-	-	-	-	-	-	-	-	-	-	-	-	-	-	-	-	-
		일반	1	198	113	0	0	0	113	0	0	0	0	0	113	0	0	0	113
		도시첨단	-	-	-	-	-	-	-	-	-	-	-	-	-	-	-	-	-
		농공	2	404	320	320	320	0	0	320	320	320	0	0	0	0	0	0	0
	의성군	계	4	712	569	569	462	107	0	516	516	462	53	0	53	53	0	53	0
		국가	-	-	-	-	-	-	-	-	-	-	-	-	-	-	-	-	-
		일반	-	-	-	-	-	-	-	-	-	-	-	-	-	-	-	-	-
		도시첨단	-	-	-	-	-	-	-	-	-	-	-	-	-	-	-	-	-
		농공	4	712	569	569	462	107	0	516	516	462	53	0	53	53	0	53	0
	영덕군	계	1	146	120	120	120	0	0	120	120	120	0	0	0	0	0	0	0
		국가	-	-	-	-	-	-	-	-	-	-	-	-	-	-	-	-	-
		일반	-	-	-	-	-	-	-	-	-	-	-	-	-	-	-	-	-
		도시첨단	-	-	-	-	-	-	-	-	-	-	-	-	-	-	-	-	-
		농공	1	146	120	120	120	0	0	120	120	120	0	0	0	0	0	0	0
	청도군	계	2	391	308	308	308	0	0	308	308	308	0	0	0	0	0	0	0
		국가	-	-	-	-	-	-	-	-	-	-	-	-	-	-	-	-	-
		일반	-	-	-	-	-	-	-	-	-	-	-	-	-	-	-	-	-
		도시첨단	-	-	-	-	-	-	-	-	-	-	-	-	-	-	-	-	-
		농공	2	391	308	308	308	0	0	308	308	308	0	0	0	0	0	0	0
	고령군	계	6	1,998	1,403	1,403	1,403	0	0	1,381	1,381	1,381	0	0	22	22	22	0	0
		국가	-	-	-	-	-	-	-	-	-	-	-	-	-	-	-	-	-
		일반	4	1,603	1,066	1,066	1,066	0	0	1,044	1,044	1,044	0	0	22	22	22	0	0
		도시첨단	-	-	-	-	-	-	-	-	-	-	-	-	-	-	-	-	-
		농공	2	395	337	337	337	0	0	337	337	337	0	0	0	0	0	0	0
	성주군	계	5	1,406	986	420	420	0	565	420	420	420	0	0	565	0	0	0	565
		국가	-	-	-	-	-	-	-	-	-	-	-	-	-	-	-	-	-
		일반	2	930	618	52	52	0	565	52	52	52	0	0	565	0	0	0	565
		도시첨단	-	-	-	-	-	-	-	-	-	-	-	-	-	-	-	-	-
		농공	3	477	368	368	368	0	0	368	368	368	0	0	0	0	0	0	0
	칠곡군	계	3	3,712	2,481	1,813	1,813	0	668	1,813	1,813	1,813	0	0	668	0	0	0	668
		국가	-	-	-	-	-	-	-	-	-	-	-	-	-	-	-	-	-
		일반	2	3,536	2,344	1,676	1,676	0	668	1,676	1,676	1,676	0	0	668	0	0	0	668
		도시첨단	-	-	-	-	-	-	-	-	-	-	-	-	-	-	-	-	-
		농공	1	176	137	137	137	0	0	137	137	137	0	0	0	0	0	0	0

2009년 12월말 현재

(단위 : 천㎡)

시도	시군구	종류	단지수	지정면적	분양현황(주거시설용지)					조성용지 분양현황(주거시설용지)					미조성용지 분양현황(주거시설용지)				
					계 (분양대상)	분양공고			분양 미공고	계	분양공고			분양 미공고	계	분양공고			분양 미공고
						소계	분양	미분양			소계 (개발면적)	분양	미분양			소계	분양	미분양	
경북	경산시	계	4	3,661	41	41	41	0	0	41	41	41	0	0	0	0	0	0	0
		국가	-	-	-	-	-	-	-	-	-	-	-	-	-	-	-	-	-
		일반	4	3,661	41	41	41	0	0	41	41	41	0	0	0	0	0	0	0
		도시첨단	-	-	-	-	-	-	-	-	-	-	-	-	-	-	-	-	-
		농공	-	-	-	-	-	-	-	-	-	-	-	-	-	-	-	-	-
	군위군	계	3	602	0	0	0	0	0	0	0	0	0	0	0	0	0	0	0
		국가	-	-	-	-	-	-	-	-	-	-	-	-	-	-	-	-	-
		일반	1	198	0	0	0	0	0	0	0	0	0	0	0	0	0	0	0
		도시첨단	-	-	-	-	-	-	-	-	-	-	-	-	-	-	-	-	-
		농공	2	404	0	0	0	0	0	0	0	0	0	0	0	0	0	0	0
	의성군	계	4	712	0	0	0	0	0	0	0	0	0	0	0	0	0	0	0
		국가	-	-	-	-	-	-	-	-	-	-	-	-	-	-	-	-	-
		일반	-	-	-	-	-	-	-	-	-	-	-	-	-	-	-	-	-
		도시첨단	-	-	-	-	-	-	-	-	-	-	-	-	-	-	-	-	-
		농공	4	712	0	0	0	0	0	0	0	0	0	0	0	0	0	0	0
	영덕군	계	1	146	0	0	0	0	0	0	0	0	0	0	0	0	0	0	0
		국가	-	-	-	-	-	-	-	-	-	-	-	-	-	-	-	-	-
		일반	-	-	-	-	-	-	-	-	-	-	-	-	-	-	-	-	-
		도시첨단	-	-	-	-	-	-	-	-	-	-	-	-	-	-	-	-	-
		농공	1	146	0	0	0	0	0	0	0	0	0	0	0	0	0	0	0
	청도군	계	2	391	0	0	0	0	0	0	0	0	0	0	0	0	0	0	0
		국가	-	-	-	-	-	-	-	-	-	-	-	-	-	-	-	-	-
		일반	-	-	-	-	-	-	-	-	-	-	-	-	-	-	-	-	-
		도시첨단	-	-	-	-	-	-	-	-	-	-	-	-	-	-	-	-	-
		농공	2	391	0	0	0	0	0	0	0	0	0	0	0	0	0	0	0
	고령군	계	6	1,998	0	0	0	0	0	0	0	0	0	0	0	0	0	0	0
		국가	-	-	-	-	-	-	-	-	-	-	-	-	-	-	-	-	-
		일반	4	1,603	0	0	0	0	0	0	0	0	0	0	0	0	0	0	0
		도시첨단	-	-	-	-	-	-	-	-	-	-	-	-	-	-	-	-	-
		농공	2	395	0	0	0	0	0	0	0	0	0	0	0	0	0	0	0
	성주군	계	5	1,406	3	0	0	0	3	0	0	0	0	0	3	0	0	0	3
		국가	-	-	-	-	-	-	-	-	-	-	-	-	-	-	-	-	-
		일반	2	930	3	0	0	0	3	0	0	0	0	0	3	0	0	0	3
		도시첨단	-	-	-	-	-	-	-	-	-	-	-	-	-	-	-	-	-
		농공	3	477	0	0	0	0	0	0	0	0	0	0	0	0	0	0	0
	칠곡군	계	3	3,712	11	11	11	0	0	11	11	11	0	0	0	0	0	0	0
		국가	-	-	-	-	-	-	-	-	-	-	-	-	-	-	-	-	-
		일반	2	3,536	11	11	11	0	0	11	11	11	0	0	0	0	0	0	0
		도시첨단	-	-	-	-	-	-	-	-	-	-	-	-	-	-	-	-	-
		농공	1	176	0	0	0	0	0	0	0	0	0	0	0	0	0	0	0

2009년 12월말 현재

(단위 : 천㎡)

시도	시군구	종류	단지수	지정면적	분양현황(지원시설용지)					조성용지 분양현황(지원시설용지)					미조성용지 분양현황(지원시설용지)				
					계 (분양대상)	분양공고			분양 미공고	계	분양공고			분양 미공고	계	분양공고			분양 미공고
						소계	분양	미분양			소계 (개발면적)	분양	미분양			소계	분양	미분양	
경북	경산시	계	4	3,661	142	142	77	65	0	142	142	77	65	0	0	0	0	0	0
		국가	-	-	-	-	-	-	-	-	-	-	-	-	-	-	-	-	-
		일반	4	3,661	142	142	77	65	0	142	142	77	65	0	0	0	0	0	0
		도시첨단	-	-	-	-	-	-	-	-	-	-	-	-	-	-	-	-	-
		농공	-	-	-	-	-	-	-	-	-	-	-	-	-	-	-	-	-
	군위군	계	3	602	17	0	0	0	17	0	0	0	0	0	17	0	0	0	17
		국가	-	-	-	-	-	-	-	-	-	-	-	-	-	-	-	-	-
		일반	1	198	17	0	0	0	17	0	0	0	0	0	17	0	0	0	17
		도시첨단	-	-	-	-	-	-	-	-	-	-	-	-	-	-	-	-	-
		농공	2	404	0	0	0	0	0	0	0	0	0	0	0	0	0	0	0
	의성군	계	4	712	9	0	0	0	9	0	0	0	0	0	9	0	0	0	9
		국가	-	-	-	-	-	-	-	-	-	-	-	-	-	-	-	-	-
		일반	-	-	-	-	-	-	-	-	-	-	-	-	-	-	-	-	-
		도시첨단	-	-	-	-	-	-	-	-	-	-	-	-	-	-	-	-	-
		농공	4	712	9	0	0	0	9	0	0	0	0	0	9	0	0	0	9
	영덕군	계	1	146	0	0	0	0	0	0	0	0	0	0	0	0	0	0	0
		국가	-	-	-	-	-	-	-	-	-	-	-	-	-	-	-	-	-
		일반	-	-	-	-	-	-	-	-	-	-	-	-	-	-	-	-	-
		도시첨단	-	-	-	-	-	-	-	-	-	-	-	-	-	-	-	-	-
		농공	1	146	0	0	0	0	0	0	0	0	0	0	0	0	0	0	0
	청도군	계	2	391	0	0	0	0	0	0	0	0	0	0	0	0	0	0	0
		국가	-	-	-	-	-	-	-	-	-	-	-	-	-	-	-	-	-
		일반	-	-	-	-	-	-	-	-	-	-	-	-	-	-	-	-	-
		도시첨단	-	-	-	-	-	-	-	-	-	-	-	-	-	-	-	-	-
		농공	2	391	0	0	0	0	0	0	0	0	0	0	0	0	0	0	0
	고령군	계	6	1,998	70	70	70	0	0	66	66	66	0	0	3	3	3	0	0
		국가	-	-	-	-	-	-	-	-	-	-	-	-	-	-	-	-	-
		일반	4	1,603	70	70	70	0	0	66	66	66	0	0	3	3	3	0	0
		도시첨단	-	-	-	-	-	-	-	-	-	-	-	-	-	-	-	-	-
		농공	2	395	0	0	0	0	0	0	0	0	0	0	0	0	0	0	0
	성주군	계	5	1,406	91	32	32	0	59	32	32	32	0	0	59	0	0	0	59
		국가	-	-	-	-	-	-	-	-	-	-	-	-	-	-	-	-	-
		일반	2	930	66	8	8	0	59	8	8	8	0	0	59	0	0	0	59
		도시첨단	-	-	-	-	-	-	-	-	-	-	-	-	-	-	-	-	-
		농공	3	477	25	25	25	0	0	25	25	25	0	0	0	0	0	0	0
	칠곡군	계	3	3,712	127	56	56	0	71	56	56	56	0	0	71	0	0	0	71
		국가	-	-	-	-	-	-	-	-	-	-	-	-	-	-	-	-	-
		일반	2	3,536	127	56	56	0	71	56	56	56	0	0	71	0	0	0	71
		도시첨단	-	-	-	-	-	-	-	-	-	-	-	-	-	-	-	-	-
		농공	1	176	0	0	0	0	0	0	0	0	0	0	0	0	0	0	0

2009년 12월말 현재

(단위 : 천㎡)

시도	시군구	종류	단지수	지정면적	분양현황(전체)					조성용지 분양현황(전체)					미조성용지 분양현황(전체)				
					계 (분양대상)	분양공고			분양 미공고	계	분양공고			분양 미공고	계	분양공고			분양 미공고
						소계	분양	미분양			소계 (개발면적)	분양	미분양			소계	분양	미분양	
경북	예천군	계	1	129	99	99	99	0	0	99	99	99	0	0	0	0	0	0	0
		국가	-	-	-	-	-	-	-	-	-	-	-	-	-	-	-	-	-
		일반	-	-	-	-	-	-	-	-	-	-	-	-	-	-	-	-	-
		도시첨단	-	-	-	-	-	-	-	-	-	-	-	-	-	-	-	-	-
		농공	1	129	99	99	99	0	0	99	99	99	0	0	0	0	0	0	0
	봉화군	계	2	300	228	228	209	19	0	228	228	209	19	0	0	0	0	0	0
		국가	-	-	-	-	-	-	-	-	-	-	-	-	-	-	-	-	-
		일반	-	-	-	-	-	-	-	-	-	-	-	-	-	-	-	-	-
		도시첨단	-	-	-	-	-	-	-	-	-	-	-	-	-	-	-	-	-
		농공	2	300	228	228	209	19	0	228	228	209	19	0	0	0	0	0	0
	울진군	계	1	126	92	92	92	0	0	92	92	92	0	0	0	0	0	0	0
		국가	-	-	-	-	-	-	-	-	-	-	-	-	-	-	-	-	-
		일반	-	-	-	-	-	-	-	-	-	-	-	-	-	-	-	-	-
		도시첨단	-	-	-	-	-	-	-	-	-	-	-	-	-	-	-	-	-
		농공	1	126	92	92	92	0	0	92	92	92	0	0	0	0	0	0	0
경남	소계	계	127	108,844	70,134	52,668	50,488	2,180	17,467	47,808	47,026	46,613	413	782	22,326	5,642	3,875	1,766	16,684
		국가	7	57,624	33,197	31,228	30,921	307	1,969	30,089	29,698	29,391	307	391	3,108	1,530	1,530	0	1,578
		일반	45	40,082	28,182	14,193	12,375	1,818	13,990	10,910	10,627	10,537	90	283	17,273	3,566	1,838	1,728	13,707
		도시첨단	1	145	71	0	0	1,818	71	0	0	0	0	0	71	0	0	0	71
		농공	74	10,992	8,685	7,248	7,192	55	1,437	6,810	6,702	6,685	17	108	1,875	546	508	38	1,329
	창원시	계	2	37,234	20,697	19,435	18,993	441	1,262	19,596	19,205	18,898	307	391	1,101	230	95	135	871
		국가	1	36,756	20,412	19,205	18,898	307	1,207	19,596	19,205	18,898	307	391	816	0	0	0	816
		일반	1	478	284	230	95	135	55	0	0	0	0	0	284	230	95	135	55
		도시첨단	-	-	-	-	-	-	-	-	-	-	-	-	-	-	-	-	-
		농공	-	-	-	-	-	-	-	-	-	-	-	-	-	-	-	-	-
	마산시	계	5	1,507	1,041	668	536	132	373	562	562	536	26	0	479	106	0	106	373
		국가	-	-	-	-	-	-	-	-	-	-	-	-	-	-	-	-	-
		일반	3	1,229	859	557	425	132	302	451	451	425	26	0	408	106	0	106	302
		도시첨단	1	145	71	0	0	0	71	0	0	0	0	0	71	0	0	0	71
		농공	1	133	111	111	111	0	0	111	111	111	0	0	0	0	0	0	0
	진주시	계	10	5,494	3,627	3,030	2,259	771	597	2,171	2,052	2,052	0	119	1,455	978	207	771	478
		국가	-	-	-	-	-	-	-	-	-	-	-	-	-	-	-	-	-
		일반	3	4,613	3,005	2,493	1,752	741	512	1,707	1,593	1,593	0	114	1,299	901	160	741	398
		도시첨단	-	-	-	-	-	-	-	-	-	-	-	-	-	-	-	-	-
		농공	7	881	621	536	507	30	85	464	459	459	0	5	157	77	47	30	80
	진해시	계	5	5,853	3,363	3,363	3,333	29	0	2,423	2,423	2,394	29	0	940	940	940	0	0
		국가	2	4,810	2,600	2,600	2,600	0	0	1,662	1,662	1,662	0	0	937	937	937	0	0
		일반	3	1,043	763	763	734	29	0	761	761	731	29	0	2	2	2	0	0
		도시첨단	-	-	-	-	-	-	-	-	-	-	-	-	-	-	-	-	-
		농공	-	-	-	-	-	-	-	-	-	-	-	-	-	-	-	-	-

2009년 12월말 현재

(단위 : 천㎡)

시도	시군구	종류	단지수	지정면적	분양현황(산업시설용지)					조성용지 분양현황(산업시설용지)					미조성용지 분양현황(산업시설용지)				
					계 (분양대상)	분양공고			분양 미공고	계	분양공고			분양 미공고	계	분양공고			분양 미공고
						소계	분양	미분양			소계 (개발면적)	분양	미분양			소계	분양	미분양	
경북	예천군	계	1	129	99	99	99	0	0	99	99	99	0	0	0	0	0	0	0
		국가	-	-	-	-	-	-	-	-	-	-	-	-	-	-	-	-	-
		일반	-	-	-	-	-	-	-	-	-	-	-	-	-	-	-	-	-
		도시첨단	-	-	-	-	-	-	-	-	-	-	-	-	-	-	-	-	-
		농공	1	129	99	99	99	0	0	99	99	99	0	0	0	0	0	0	0
	봉화군	계	2	300	228	228	209	19	0	228	228	209	19	0	0	0	0	0	0
		국가	-	-	-	-	-	-	-	-	-	-	-	-	-	-	-	-	-
		일반	-	-	-	-	-	-	-	-	-	-	-	-	-	-	-	-	-
		도시첨단	-	-	-	-	-	-	-	-	-	-	-	-	-	-	-	-	-
		농공	2	300	228	228	209	19	0	228	228	209	19	0	0	0	0	0	0
	울진군	계	1	126	92	92	92	0	0	92	92	92	0	0	0	0	0	0	0
		국가	-	-	-	-	-	-	-	-	-	-	-	-	-	-	-	-	-
		일반	-	-	-	-	-	-	-	-	-	-	-	-	-	-	-	-	-
		도시첨단	-	-	-	-	-	-	-	-	-	-	-	-	-	-	-	-	-
		농공	1	126	92	92	92	0	0	92	92	92	0	0	0	0	0	0	0
경남	소계	계	127	108,844	62,445	47,592	46,100	1,492	14,853	42,920	42,389	42,308	81	531	19,525	5,204	3,792	1,411	14,321
		국가	7	57,624	28,675	27,734	27,734	0	941	26,406	26,227	26,227	0	179	2,269	1,507	1,507	0	762
		일반	45	40,082	25,183	12,685	11,247	1,437	12,498	9,789	9,522	9,458	64	268	15,393	3,163	1,790	1,373	12,230
		도시첨단	1	145	66	0	0	1,437	66	0	0	0	0	0	66	0	0	0	66
		농공	74	10,992	8,521	7,174	7,118	55	1,347	6,724	6,640	6,623	17	84	1,797	533	495	38	1,263
	창원시	계	2	37,234	17,475	17,296	17,161	135	179	17,245	17,066	17,066	0	179	230	230	95	135	0
		국가	1	36,756	17,245	17,066	17,066	0	179	17,245	17,066	17,066	0	179	0	0	0	0	0
		일반	1	478	230	230	95	135	0	0	0	0	0	0	230	230	95	135	0
		도시첨단	-	-	-	-	-	-	-	-	-	-	-	-	-	-	-	-	-
		농공	-	-	-	-	-	-	-	-	-	-	-	-	-	-	-	-	-
	마산시	계	5	1,507	999	651	536	115	348	548	548	536	12	0	451	103	0	103	348
		국가	-	-	-	-	-	-	-	-	-	-	-	-	-	-	-	-	-
		일반	3	1,229	821	540	425	115	282	437	437	425	12	0	384	103	0	103	282
		도시첨단	1	145	66	0	0	0	66	0	0	0	0	0	66	0	0	0	66
		농공	1	133	111	111	111	0	0	111	111	111	0	0	0	0	0	0	0
	진주시	계	10	5,494	3,007	2,600	2,181	419	407	2,083	1,974	1,974	0	109	924	626	207	419	298
		국가	-	-	-	-	-	-	-	-	-	-	-	-	-	-	-	-	-
		일반	3	4,613	2,404	2,063	1,674	389	340	1,623	1,514	1,514	0	109	781	549	160	389	232
		도시첨단	-	-	-	-	-	-	-	-	-	-	-	-	-	-	-	-	-
		농공	7	881	603	536	507	30	66	459	459	459	0	0	143	77	47	30	66
	진해시	계	5	5,853	2,363	2,363	2,345	18	0	1,445	1,445	1,428	18	0	917	917	917	0	0
		국가	2	4,810	1,641	1,641	1,641	0	0	726	726	726	0	0	915	915	915	0	0
		일반	3	1,043	722	722	704	18	0	719	719	702	18	0	2	2	2	0	0
		도시첨단	-	-	-	-	-	-	-	-	-	-	-	-	-	-	-	-	-
		농공	-	-	-	-	-	-	-	-	-	-	-	-	-	-	-	-	-

2009년 12월말 현재

(단위 : 천㎡)

시도	시군구	종류	단지수	지정면적	분양현황(주거시설용지)					조성용지 분양현황(주거시설용지)					미조성용지 분양현황(주거시설용지)				
					계 (분양대상)	분양공고			분양 미공고	계	분양공고			분양 미공고	계	분양공고			분양 미공고
						소계	분양	미분양			소계 (개발면적)	분양	미분양			소계	분양	미분양	
경북	예천군	계	1	129	0	0	0	0	0	0	0	0	0	0	0	0	0	0	0
		국가	-	-	-	-	-	-	-	-	-	-	-	-	-	-	-	-	-
		일반	-	-	-	-	-	-	-	-	-	-	-	-	-	-	-	-	-
		도시첨단	-	-	-	-	-	-	-	-	-	-	-	-	-	-	-	-	-
		농공	1	129	0	0	0	0	0	0	0	0	0	0	0	0	0	0	0
	봉화군	계	2	300	0	0	0	0	0	0	0	0	0	0	0	0	0	0	0
		국가	-	-	-	-	-	-	-	-	-	-	-	-	-	-	-	-	-
		일반	-	-	-	-	-	-	-	-	-	-	-	-	-	-	-	-	-
		도시첨단	-	-	-	-	-	-	-	-	-	-	-	-	-	-	-	-	-
		농공	2	300	0	0	0	0	0	0	0	0	0	0	0	0	0	0	0
	울진군	계	1	126	0	0	0	0	0	0	0	0	0	0	0	0	0	0	0
		국가	-	-	-	-	-	-	-	-	-	-	-	-	-	-	-	-	-
		일반	-	-	-	-	-	-	-	-	-	-	-	-	-	-	-	-	-
		도시첨단	-	-	-	-	-	-	-	-	-	-	-	-	-	-	-	-	-
		농공	1	126	0	0	0	0	0	0	0	0	0	0	0	0	0	0	0
경남	소계	계	127	108,844	2,813	1,550	1,261	289	1,263	1,536	1,536	1,247	289	0	1,277	14	14	0	1,263
		국가	7	57,624	2,111	1,295	1,006	289	816	1,295	1,295	1,006	289	0	816	0	0	0	816
		일반	45	40,082	702	255	255	0	447	241	241	241	0	0	461	14	14	0	447
		도시첨단	1	145	0	0	0	0	0	0	0	0	0	0	0	0	0	0	0
		농공	74	10,992	0	0	0	0	0	0	0	0	0	0	0	0	0	0	0
	창원시	계	2	37,234	1,142	289	0	289	853	289	289	0	289	0	853	0	0	0	853
		국가	1	36,756	1,105	289	0	289	816	289	289	0	289	0	816	0	0	0	816
		일반	1	478	37	0	0	0	37	0	0	0	0	0	37	0	0	0	37
		도시첨단	-	-	-	-	-	-	-	-	-	-	-	-	-	-	-	-	-
		농공	-	-	-	-	-	-	-	-	-	-	-	-	-	-	-	-	-
	마산시	계	5	1,507	0	0	0	0	0	0	0	0	0	0	0	0	0	0	0
		국가	-	-	-	-	-	-	-	-	-	-	-	-	-	-	-	-	-
		일반	3	1,229	0	0	0	0	0	0	0	0	0	0	0	0	0	0	0
		도시첨단	1	145	0	0	0	0	0	0	0	0	0	0	0	0	0	0	0
		농공	1	133	0	0	0	0	0	0	0	0	0	0	0	0	0	0	0
	진주시	계	10	5,494	156	0	0	0	156	0	0	0	0	0	156	0	0	0	156
		국가	-	-	-	-	-	-	-	-	-	-	-	-	-	-	-	-	-
		일반	3	4,613	156	0	0	0	156	0	0	0	0	0	156	0	0	0	156
		도시첨단	-	-	-	-	-	-	-	-	-	-	-	-	-	-	-	-	-
		농공	7	881	0	0	0	0	0	0	0	0	0	0	0	0	0	0	0
	진해시	계	5	5,853	772	772	772	0	0	772	772	772	0	0	0	0	0	0	0
		국가	2	4,810	772	772	772	0	0	772	772	772	0	0	0	0	0	0	0
		일반	3	1,043	0	0	0	0	0	0	0	0	0	0	0	0	0	0	0
		도시첨단	-	-	-	-	-	-	-	-	-	-	-	-	-	-	-	-	-
		농공	-	-	-	-	-	-	-	-	-	-	-	-	-	-	-	-	-

2009년 12월말 현재

(단위 : 천㎡)

시도	시군구	종류	단지수	지정면적	분양현황(지원시설용지)					조성용지 분양현황(지원시설용지)					미조성용지 분양현황(지원시설용지)				
					계 (분양대상)	분양공고			분양 미공고	계	분양공고			분양 미공고	계	분양공고			분양 미공고
						소계	분양	미분양			소계 (개발면적)	분양	미분양			소계	분양	미분양	
경북	예천군	계	1	129	0	0	0	0	0	0	0	0	0	0	0	0	0	0	0
		국가	-	-	-	-	-	-	-	-	-	-	-	-	-	-	-	-	-
		일반	-	-	-	-	-	-	-	-	-	-	-	-	-	-	-	-	-
		도시첨단	-	-	-	-	-	-	-	-	-	-	-	-	-	-	-	-	-
		농공	1	129	0	0	0	0	0	0	0	0	0	0	0	0	0	0	0
	봉화군	계	2	300	0	0	0	0	0	0	0	0	0	0	0	0	0	0	0
		국가	-	-	-	-	-	-	-	-	-	-	-	-	-	-	-	-	-
		일반	-	-	-	-	-	-	-	-	-	-	-	-	-	-	-	-	-
		도시첨단	-	-	-	-	-	-	-	-	-	-	-	-	-	-	-	-	-
		농공	2	300	0	0	0	0	0	0	0	0	0	0	0	0	0	0	0
	울진군	계	1	126	0	0	0	0	0	0	0	0	0	0	0	0	0	0	0
		국가	-	-	-	-	-	-	-	-	-	-	-	-	-	-	-	-	-
		일반	-	-	-	-	-	-	-	-	-	-	-	-	-	-	-	-	-
		도시첨단	-	-	-	-	-	-	-	-	-	-	-	-	-	-	-	-	-
		농공	1	126	0	0	0	0	0	0	0	0	0	0	0	0	0	0	0
경남	소계	계	127	108,844	4,877	3,526	3,128	399	1,351	3,353	3,102	3,058	44	251	1,524	424	69	355	1,100
		국가	7	57,624	2,411	2,199	2,181	18	212	2,389	2,177	2,159	18	212	22	22	22	0	0
		일반	45	40,082	2,298	1,253	872	381	1,045	879	864	838	26	15	1,419	389	34	355	1,030
		도시첨단	1	145	4	0	0	381	4	0	0	0	0	0	4	0	0	0	4
		농공	74	10,992	164	74	74	0	90	85	61	61	0	24	78	13	13	0	66
	창원시	계	2	37,234	2,080	1,850	1,832	18	230	2,062	1,850	1,832	18	212	18	0	0	0	18
		국가	1	36,756	2,062	1,850	1,832	18	212	2,062	1,850	1,832	18	212	0	0	0	0	0
		일반	1	478	18	0	0	0	18	0	0	0	0	0	18	0	0	0	18
		도시첨단	-	-	-	-	-	-	-	-	-	-	-	-	-	-	-	-	-
		농공	-	-	-	-	-	-	-	-	-	-	-	-	-	-	-	-	-
	마산시	계	5	1,507	42	17	0	17	25	14	14	0	14	0	28	3	0	3	25
		국가	-	-	-	-	-	-	-	-	-	-	-	-	-	-	-	-	-
		일반	3	1,229	38	17	0	17	21	14	14	0	14	0	24	3	0	3	21
		도시첨단	1	145	4	0	0	0	4	0	0	0	0	0	4	0	0	0	4
		농공	1	133	0	0	0	0	0	0	0	0	0	0	0	0	0	0	0
	진주시	계	10	5,494	464	430	78	352	34	88	78	78	0	10	376	352	0	352	24
		국가	-	-	-	-	-	-	-	-	-	-	-	-	-	-	-	-	-
		일반	3	4,613	446	430	78	352	16	83	78	78	0	5	362	352	0	352	11
		도시첨단	-	-	-	-	-	-	-	-	-	-	-	-	-	-	-	-	-
		농공	7	881	18	0	0	0	18	5	0	0	0	5	13	0	0	0	13
	진해시	계	5	5,853	228	228	216	12	0	206	206	194	12	0	22	22	22	0	0
		국가	2	4,810	187	187	187	0	0	164	164	164	0	0	22	22	22	0	0
		일반	3	1,043	41	41	30	12	0	41	41	30	12	0	0	0	0	0	0
		도시첨단	-	-	-	-	-	-	-	-	-	-	-	-	-	-	-	-	-
		농공	-	-	-	-	-	-	-	-	-	-	-	-	-	-	-	-	-

2009년 12월말 현재

(단위 : 천㎡)

시도	시군구	종류	단지수	지정면적	분양현황(전체)					조성용지 분양현황(전체)					미조성용지 분양현황(전체)				
					계 (분양대상)	분양공고			분양 미공고	계	분양공고			분양 미공고	계	분양공고			분양 미공고
						소계	분양	미분양			소계 (개발면적)	분양	미분양			소계	분양	미분양	
경남	통영시	계	1	3,776	3,016	2,254	2,254	0	762	2,254	2,254	2,254	0	0	762	0	0	0	762
		국가	1	3,776	3,016	2,254	2,254	0	762	2,254	2,254	2,254	0	0	762	0	0	0	762
		일반	-	-	-	-	-	-	-	-	-	-	-	-	-	-	-	-	-
		도시첨단	-	-	-	-	-	-	-	-	-	-	-	-	-	-	-	-	-
		농공	-	-	-	-	-	-	-	-	-	-	-	-	-	-	-	-	-
	사천시	계	11	6,361	4,790	3,849	3,815	34	941	3,929	3,849	3,815	34	80	860	0	0	0	860
		국가	-	-	-	-	-	-	-	-	-	-	-	-	-	-	-	-	-
		일반	4	5,030	3,735	3,137	3,103	34	598	3,137	3,137	3,103	34	0	598	0	0	0	598
		도시첨단	-	-	-	-	-	-	-	-	-	-	-	-	-	-	-	-	-
		농공	7	1,331	1,055	712	712	0	342	793	712	712	0	80	262	0	0	0	262
	김해시	계	10	2,971	2,192	1,793	1,785	8	399	1,014	1,014	1,014	0	0	1,179	780	771	8	399
		국가	-	-	-	-	-	-	-	-	-	-	-	-	-	-	-	-	-
		일반	2	1,658	1,169	770	770	0	399	106	106	106	0	0	1,062	663	663	0	399
		도시첨단	-	-	-	-	-	-	-	-	-	-	-	-	-	-	-	-	-
		농공	8	1,314	1,023	1,023	1,015	8	0	907	907	907	0	0	116	116	108	8	0
	밀양시	계	9	3,493	2,407	1,046	780	266	1,361	600	594	594	0	7	1,807	453	186	266	1,354
		국가	-	-	-	-	-	-	-	-	-	-	-	-	-	-	-	-	-
		일반	3	2,402	1,541	453	186	266	1,088	0	0	0	0	0	1,541	453	186	266	1,088
		도시첨단	-	-	-	-	-	-	-	-	-	-	-	-	-	-	-	-	-
		농공	6	1,091	867	594	594	0	273	600	594	594	0	7	266	0	0	0	266
	거제시	계	6	13,968	8,455	7,390	7,390	0	1,065	6,686	6,577	6,577	0	109	1,770	814	814	0	956
		국가	3	12,282	7,169	7,169	7,169	0	0	6,577	6,577	6,577	0	0	592	592	592	0	0
		일반	2	1,406	1,065	0	0	0	1,065	109	0	0	0	109	956	0	0	0	956
		도시첨단	-	-	-	-	-	-	-	-	-	-	-	-	-	-	-	-	-
		농공	1	280	221	221	221	0	0	0	0	0	0	0	221	221	221	0	0
	양산시	계	5	4,238	3,089	2,800	2,320	480	288	2,190	2,190	2,190	0	0	899	610	130	480	288
		국가	-	-	-	-	-	-	-	-	-	-	-	-	-	-	-	-	-
		일반	4	4,152	3,019	2,731	2,251	480	288	2,121	2,121	2,121	0	0	899	610	130	480	288
		도시첨단	-	-	-	-	-	-	-	-	-	-	-	-	-	-	-	-	-
		농공	1	86	70	70	70	0	0	70	70	70	0	0	0	0	0	0	0
	의령군	계	4	817	679	679	679	0	0	679	679	679	0	0	0	0	0	0	0
		국가	-	-	-	-	-	-	-	-	-	-	-	-	-	-	-	-	-
		일반	-	-	-	-	-	-	-	-	-	-	-	-	-	-	-	-	-
		도시첨단	-	-	-	-	-	-	-	-	-	-	-	-	-	-	-	-	-
		농공	4	817	679	679	679	0	0	679	679	679	0	0	0	0	0	0	0
	함안군	계	12	7,515	5,424	3,053	3,053	0	2,371	3,053	3,053	3,053	0	0	2,371	0	0	0	2,371
		국가	-	-	-	-	-	-	-	-	-	-	-	-	-	-	-	-	-
		일반	4	6,480	4,575	2,204	2,204	0	2,371	2,204	2,204	2,204	0	0	2,371	0	0	0	2,371
		도시첨단	-	-	-	-	-	-	-	-	-	-	-	-	-	-	-	-	-
		농공	8	1,035	849	849	849	0	0	849	849	849	0	0	0	0	0	0	0

2009년 12월말 현재

(단위 : 천㎡)

시도	시군구	종류	단지수	지정면적	분양현황(산업시설용지)					조성용지 분양현황(산업시설용지)					미조성용지 분양현황(산업시설용지)				
					계 (분양대상)	분양공고			분양 미공고	계	분양공고			분양 미공고	계	분양공고			분양 미공고
						소계	분양	미분양			소계 (개발면적)	분양	미분양			소계	분양	미분양	
경남	통영시	계	1	3,776	2,942	2,180	2,180	0	762	2,180	2,180	2,180	0	0	762	0	0	0	762
		국가	1	3,776	2,942	2,180	2,180	0	762	2,180	2,180	2,180	0	0	762	0	0	0	762
		일반	-	-	-	-	-	-	-	-	-	-	-	-	-	-	-	-	-
		도시첨단	-	-	-	-	-	-	-	-	-	-	-	-	-	-	-	-	-
		농공	-	-	-	-	-	-	-	-	-	-	-	-	-	-	-	-	-
	사천시	계	11	6,361	4,422	3,529	3,495	34	893	3,606	3,529	3,495	34	77	816	0	0	0	816
		국가	-	-	-	-	-	-	-	-	-	-	-	-	-	-	-	-	-
		일반	4	5,030	3,381	2,816	2,782	34	565	2,816	2,816	2,782	34	0	565	0	0	0	565
		도시첨단	-	-	-	-	-	-	-	-	-	-	-	-	-	-	-	-	-
		농공	7	1,331	1,041	712	712	0	328	790	712	712	0	77	251	0	0	0	251
	김해시	계	10	2,971	1,917	1,778	1,770	8	139	999	999	999	0	0	918	780	771	8	139
		국가	-	-	-	-	-	-	-	-	-	-	-	-	-	-	-	-	-
		일반	2	1,658	909	770	770	0	139	106	106	106	0	0	802	663	663	0	139
		도시첨단	-	-	-	-	-	-	-	-	-	-	-	-	-	-	-	-	-
		농공	8	1,314	1,008	1,008	1,000	8	0	892	892	892	0	0	116	116	108	8	0
	밀양시	계	9	3,493	2,300	1,046	780	266	1,254	600	594	594	0	7	1,699	453	186	266	1,247
		국가	-	-	-	-	-	-	-	-	-	-	-	-	-	-	-	-	-
		일반	3	2,402	1,458	453	186	266	1,006	0	0	0	0	0	1,458	453	186	266	1,006
		도시첨단	-	-	-	-	-	-	-	-	-	-	-	-	-	-	-	-	-
		농공	6	1,091	841	594	594	0	248	600	594	594	0	7	241	0	0	0	241
	거제시	계	6	13,968	8,004	7,057	7,057	0	946	6,354	6,255	6,255	0	99	1,650	803	803	0	847
		국가	3	12,282	6,847	6,847	6,847	0	0	6,255	6,255	6,255	0	0	592	592	592	0	0
		일반	2	1,406	946	0	0	0	946	99	0	0	0	99	847	0	0	0	847
		도시첨단	-	-	-	-	-	-	-	-	-	-	-	-	-	-	-	-	-
		농공	1	280	210	210	210	0	0	0	0	0	0	0	210	210	210	0	0
	양산시	계	5	4,238	2,789	2,571	2,091	480	219	1,961	1,961	1,961	0	0	829	610	130	480	219
		국가	-	-	-	-	-	-	-	-	-	-	-	-	-	-	-	-	-
		일반	4	4,152	2,720	2,501	2,021	480	219	1,891	1,891	1,891	0	0	829	610	130	480	219
		도시첨단	-	-	-	-	-	-	-	-	-	-	-	-	-	-	-	-	-
		농공	1	86	70	70	70	0	0	70	70	70	0	0	0	0	0	0	0
	의령군	계	4	817	668	668	668	0	0	668	668	668	0	0	0	0	0	0	0
		국가	-	-	-	-	-	-	-	-	-	-	-	-	-	-	-	-	-
		일반	-	-	-	-	-	-	-	-	-	-	-	-	-	-	-	-	-
		도시첨단	-	-	-	-	-	-	-	-	-	-	-	-	-	-	-	-	-
		농공	4	817	668	668	668	0	0	668	668	668	0	0	0	0	0	0	0
	함안군	계	12	7,515	4,975	2,683	2,683	0	2,292	2,683	2,683	2,683	0	0	2,292	0	0	0	2,292
		국가	-	-	-	-	-	-	-	-	-	-	-	-	-	-	-	-	-
		일반	4	6,480	4,126	1,834	1,834	0	2,292	1,834	1,834	1,834	0	0	2,292	0	0	0	2,292
		도시첨단	-	-	-	-	-	-	-	-	-	-	-	-	-	-	-	-	-
		농공	8	1,035	849	849	849	0	0	849	849	849	0	0	0	0	0	0	0

2009년 12월말 현재

(단위 : 천㎡)

시도	시군구	종류	단지수	지정면적	분양현황(주거시설용지)					조성용지 분양현황(주거시설용지)					미조성용지 분양현황(주거시설용지)				
					계 (분양대상)	분양공고			분양 미공고	계	분양공고			분양 미공고	계	분양공고			분양 미공고
						소계	분양	미분양			소계 (개발면적)	분양	미분양			소계	분양	미분양	
경남	통영시	계	1	3,776	0	0	0	0	0	0	0	0	0	0	0	0	0	0	0
		국가	1	3,776	0	0	0	0	0	0	0	0	0	0	0	0	0	0	0
		일반	-	-	-	-	-	-	-	-	-	-	-	-	-	-	-	-	-
		도시첨단	-	-	-	-	-	-	-	-	-	-	-	-	-	-	-	-	-
		농공	-	-	-	-	-	-	-	-	-	-	-	-	-	-	-	-	-
	사천시	계	11	6,361	200	200	200	0	0	200	200	200	0	0	0	0	0	0	0
		국가	-	-	-	-	-	-	-	-	-	-	-	-	-	-	-	-	-
		일반	4	5,030	200	200	200	0	0	200	200	200	0	0	0	0	0	0	0
		도시첨단	-	-	-	-	-	-	-	-	-	-	-	-	-	-	-	-	-
		농공	7	1,331	0	0	0	0	0	0	0	0	0	0	0	0	0	0	0
	김해시	계	10	2,971	126	0	0	0	126	0	0	0	0	0	126	0	0	0	126
		국가	-	-	-	-	-	-	-	-	-	-	-	-	-	-	-	-	-
		일반	2	1,658	126	0	0	0	126	0	0	0	0	0	126	0	0	0	126
		도시첨단	-	-	-	-	-	-	-	-	-	-	-	-	-	-	-	-	-
		농공	8	1,314	0	0	0	0	0	0	0	0	0	0	0	0	0	0	0
	밀양시	계	9	3,493	21	0	0	0	21	0	0	0	0	0	21	0	0	0	21
		국가	-	-	-	-	-	-	-	-	-	-	-	-	-	-	-	-	-
		일반	3	2,402	21	0	0	0	21	0	0	0	0	0	21	0	0	0	21
		도시첨단	-	-	-	-	-	-	-	-	-	-	-	-	-	-	-	-	-
		농공	6	1,091	0	0	0	0	0	0	0	0	0	0	0	0	0	0	0
	거제시	계	6	13,968	302	234	234	0	68	234	234	234	0	0	68	0	0	0	68
		국가	3	12,282	234	234	234	0	0	234	234	234	0	0	0	0	0	0	0
		일반	2	1,406	68	0	0	0	68	0	0	0	0	0	68	0	0	0	68
		도시첨단	-	-	-	-	-	-	-	-	-	-	-	-	-	-	-	-	-
		농공	1	280	0	0	0	0	0	0	0	0	0	0	0	0	0	0	0
	양산시	계	5	4,238	15	0	0	0	15	0	0	0	0	0	15	0	0	0	15
		국가	-	-	-	-	-	-	-	-	-	-	-	-	-	-	-	-	-
		일반	4	4,152	15	0	0	0	15	0	0	0	0	0	15	0	0	0	15
		도시첨단	-	-	-	-	-	-	-	-	-	-	-	-	-	-	-	-	-
		농공	1	86	0	0	0	0	0	0	0	0	0	0	0	0	0	0	0
	의령군	계	4	817	0	0	0	0	0	0	0	0	0	0	0	0	0	0	0
		국가	-	-	-	-	-	-	-	-	-	-	-	-	-	-	-	-	-
		일반	-	-	-	-	-	-	-	-	-	-	-	-	-	-	-	-	-
		도시첨단	-	-	-	-	-	-	-	-	-	-	-	-	-	-	-	-	-
		농공	4	817	0	0	0	0	0	0	0	0	0	0	0	0	0	0	0
	함안군	계	12	7,515	22	22	22	0	0	22	22	22	0	0	0	0	0	0	0
		국가	-	-	-	-	-	-	-	-	-	-	-	-	-	-	-	-	-
		일반	4	6,480	22	22	22	0	0	22	22	22	0	0	0	0	0	0	0
		도시첨단	-	-	-	-	-	-	-	-	-	-	-	-	-	-	-	-	-
		농공	8	1,035	0	0	0	0	0	0	0	0	0	0	0	0	0	0	0

2009년 12월말 현재

(단위 : 천㎡)

시도	시군구	종류	단지수	지정면적	분양현황(지원시설용지)					조성용지 분양현황(지원시설용지)					미조성용지 분양현황(지원시설용지)				
					계 (분양대상)	분양공고			분양 미공고	계	분양공고			분양 미공고	계	분양공고			분양 미공고
						소계	분양	미분양			소계 (개발면적)	분양	미분양			소계	분양	미분양	
경남	통영시	계	1	3,776	74	74	74	0	0	74	74	74	0	0	0	0	0	0	0
		국가	1	3,776	74	74	74	0	0	74	74	74	0	0	0	0	0	0	0
		일반	-	-	-	-	-	-	-	-	-	-	-	-	-	-	-	-	-
		도시첨단	-	-	-	-	-	-	-	-	-	-	-	-	-	-	-	-	-
		농공	-	-	-	-	-	-	-	-	-	-	-	-	-	-	-	-	-
	사천시	계	11	6,361	168	121	121	0	47	124	121	121	0	3	44	0	0	0	44
		국가	-	-	-	-	-	-	-	-	-	-	-	-	-	-	-	-	-
		일반	4	5,030	154	121	121	0	33	121	121	121	0	0	33	0	0	0	33
		도시첨단	-	-	-	-	-	-	-	-	-	-	-	-	-	-	-	-	-
		농공	7	1,331	14	0	0	0	14	3	0	0	0	3	11	0	0	0	11
	김해시	계	10	2,971	149	15	15	0	134	15	15	15	0	0	134	0	0	0	134
		국가	-	-	-	-	-	-	-	-	-	-	-	-	-	-	-	-	-
		일반	2	1,658	134	0	0	0	134	0	0	0	0	0	134	0	0	0	134
		도시첨단	-	-	-	-	-	-	-	-	-	-	-	-	-	-	-	-	-
		농공	8	1,314	15	15	15	0	0	15	15	15	0	0	0	0	0	0	0
	밀양시	계	9	3,493	87	0	0	0	87	0	0	0	0	0	87	0	0	0	87
		국가	-	-	-	-	-	-	-	-	-	-	-	-	-	-	-	-	-
		일반	3	2,402	62	0	0	0	62	0	0	0	0	0	62	0	0	0	62
		도시첨단	-	-	-	-	-	-	-	-	-	-	-	-	-	-	-	-	-
		농공	6	1,091	25	0	0	0	25	0	0	0	0	0	25	0	0	0	25
	거제시	계	6	13,968	150	99	99	0	51	98	88	88	0	10	52	11	11	0	41
		국가	3	12,282	88	88	88	0	0	88	88	88	0	0	0	0	0	0	0
		일반	2	1,406	51	0	0	0	51	10	0	0	0	10	41	0	0	0	41
		도시첨단	-	-	-	-	-	-	-	-	-	-	-	-	-	-	-	-	-
		농공	1	280	11	11	11	0	0	0	0	0	0	0	11	11	11	0	0
	양산시	계	5	4,238	285	230	230	0	55	230	230	230	0	0	55	0	0	0	55
		국가	-	-	-	-	-	-	-	-	-	-	-	-	-	-	-	-	-
		일반	4	4,152	285	230	230	0	55	230	230	230	0	0	55	0	0	0	55
		도시첨단	-	-	-	-	-	-	-	-	-	-	-	-	-	-	-	-	-
		농공	1	86	0	0	0	0	0	0	0	0	0	0	0	0	0	0	0
	의령군	계	4	817	11	11	11	0	0	11	11	11	0	0	0	0	0	0	0
		국가	-	-	-	-	-	-	-	-	-	-	-	-	-	-	-	-	-
		일반	-	-	-	-	-	-	-	-	-	-	-	-	-	-	-	-	-
		도시첨단	-	-	-	-	-	-	-	-	-	-	-	-	-	-	-	-	-
		농공	4	817	11	11	11	0	0	11	11	11	0	0	0	0	0	0	0
	함안군	계	12	7,515	427	348	348	0	79	348	348	348	0	0	79	0	0	0	79
		국가	-	-	-	-	-	-	-	-	-	-	-	-	-	-	-	-	-
		일반	4	6,480	427	348	348	0	79	348	348	348	0	0	79	0	0	0	79
		도시첨단	-	-	-	-	-	-	-	-	-	-	-	-	-	-	-	-	-
		농공	8	1,035	0	0	0	0	0	0	0	0	0	0	0	0	0	0	0

2009년 12월말 현재

(단위 : 천㎡)

시도	시군구	종류	단지수	지정면적	분양현황(전체)					조성용지 분양현황(전체)					미조성용지 분양현황(전체)				
					계 (분양대상)	분양공고			분양 미공고	계	분양공고			분양 미공고	계	분양공고			분양 미공고
						소계	분양	미분양			소계 (개발면적)	분양	미분양			소계	분양	미분양	
경남	창녕군	계	8	1,802	1,356	156	156	0	1,199	158	156	156	0	2	1,198	0	0	0	1,198
		국가	-	-	-	-	-	-	-	-	-	-	-	-	-	-	-	-	-
		일반	3	1,110	785	0	0	0	785	0	0	0	0	0	785	0	0	0	785
		도시첨단	-	-	-	-	-	-	-	-	-	-	-	-	-	-	-	-	-
		농공	5	692	570	156	156	0	414	158	156	156	0	2	412	0	0	0	412
	고성군	계	9	2,229	1,528	839	839	0	689	493	493	493	0	0	1,035	346	346	0	689
		국가	-	-	-	-	-	-	-	-	-	-	-	-	-	-	-	-	-
		일반	5	1,589	1,035	346	346	0	689	0	0	0	0	0	1,035	346	346	0	689
		도시첨단	-	-	-	-	-	-	-	-	-	-	-	-	-	-	-	-	-
		농공	4	640	493	493	493	0	0	493	493	493	0	0	0	0	0	0	0
	남해군	계	1	59	48	48	48	0	0	48	48	48	0	0	0	0	0	0	0
		국가	-	-	-	-	-	-	-	-	-	-	-	-	-	-	-	-	-
		일반	-	-	-	-	-	-	-	-	-	-	-	-	-	-	-	-	-
		도시첨단	-	-	-	-	-	-	-	-	-	-	-	-	-	-	-	-	-
		농공	1	59	48	48	48	0	0	48	48	48	0	0	0	0	0	0	0
	하동군	계	6	7,413	5,447	202	202	0	5,244	207	202	202	0	4	5,240	0	0	0	5,240
		국가	-	-	-	-	-	-	-	-	-	-	-	-	-	-	-	-	-
		일반	2	6,987	5,127	0	0	0	5,127	0	0	0	0	0	5,127	0	0	0	5,127
		도시첨단	-	-	-	-	-	-	-	-	-	-	-	-	-	-	-	-	-
		농공	4	426	319	202	202	0	117	207	202	202	0	4	113	0	0	0	113
	산청군	계	5	639	493	203	203	0	291	263	203	203	0	60	231	0	0	0	231
		국가	-	-	-	-	-	-	-	-	-	-	-	-	-	-	-	-	-
		일반	2	173	131	0	0	0	131	60	0	0	0	60	71	0	0	0	71
		도시첨단	-	-	-	-	-	-	-	-	-	-	-	-	-	-	-	-	-
		농공	3	466	362	203	203	0	160	203	203	203	0	0	160	0	0	0	160
	함양군	계	8	1,690	1,133	1,065	1,065	0	68	678	678	678	0	0	455	387	387	0	68
		국가	-	-	-	-	-	-	-	-	-	-	-	-	-	-	-	-	-
		일반	3	988	578	510	510	0	68	254	254	254	0	0	324	256	256	0	68
		도시첨단	-	-	-	-	-	-	-	-	-	-	-	-	-	-	-	-	-
		농공	5	702	555	555	555	0	0	423	423	423	0	0	131	131	131	0	0
	거창군	계	7	1,342	986	430	413	17	556	440	430	413	17	9	546	0	0	0	546
		국가	-	-	-	-	-	-	-	-	-	-	-	-	-	-	-	-	-
		일반	1	745	510	0	0	0	510	0	0	0	0	0	510	0	0	0	510
		도시첨단	-	-	-	-	-	-	-	-	-	-	-	-	-	-	-	-	-
		농공	6	596	476	430	413	17	46	440	430	413	17	9	36	0	0	0	36
	합천군	계	3	443	365	365	365	0	0	365	365	365	0	0	0	0	0	0	0
		국가	-	-	-	-	-	-	-	-	-	-	-	-	-	-	-	-	-
		일반	-	-	-	-	-	-	-	-	-	-	-	-	-	-	-	-	-
		도시첨단	-	-	-	-	-	-	-	-	-	-	-	-	-	-	-	-	-
		농공	3	443	365	365	365	0	0	365	365	365	0	0	0	0	0	0	0

2009년 12월말 현재 (단위 : 천㎡)

시도	시군구	종류	단지수	지정면적	분양현황(산업시설용지)					조성용지 분양현황(산업시설용지)					미조성용지 분양현황(산업시설용지)				
					계 (분양대상)	분양공고			분양 미공고	계	분양공고			분양 미공고	계	분양공고			분양 미공고
						소계	분양	미분양			소계 (개발면적)	분양	미분양			소계	분양	미분양	
경남	창녕군	계	8	1,802	1,284	156	156	0	1,127	156	156	156	0	0	1,127	0	0	0	1,127
		국가	-	-	-	-	-	-	-	-	-	-	-	-	-	-	-	-	-
		일반	3	1,110	721	0	0	0	721	0	0	0	0	0	721	0	0	0	721
		도시첨단	-	-	-	-	-	-	-	-	-	-	-	-	-	-	-	-	-
		농공	5	692	563	156	156	0	406	156	156	156	0	0	406	0	0	0	406
	고성군	계	9	2,229	1,464	806	806	0	659	473	473	473	0	0	991	333	333	0	659
		국가	-	-	-	-	-	-	-	-	-	-	-	-	-	-	-	-	-
		일반	5	1,589	991	333	333	0	659	0	0	0	0	0	991	333	333	0	659
		도시첨단	-	-	-	-	-	-	-	-	-	-	-	-	-	-	-	-	-
		농공	4	640	473	473	473	0	0	473	473	473	0	0	0	0	0	0	0
	남해군	계	1	59	47	47	47	0	0	47	47	47	0	0	0	0	0	0	0
		국가	-	-	-	-	-	-	-	-	-	-	-	-	-	-	-	-	-
		일반	-	-	-	-	-	-	-	-	-	-	-	-	-	-	-	-	-
		도시첨단	-	-	-	-	-	-	-	-	-	-	-	-	-	-	-	-	-
		농공	1	59	47	47	47	0	0	47	47	47	0	0	0	0	0	0	0
	하동군	계	6	7,413	4,979	202	202	0	4,776	202	202	202	0	0	4,776	0	0	0	4,776
		국가	-	-	-	-	-	-	-	-	-	-	-	-	-	-	-	-	-
		일반	2	6,987	4,668	0	0	0	4,668	0	0	0	0	0	4,668	0	0	0	4,668
		도시첨단	-	-	-	-	-	-	-	-	-	-	-	-	-	-	-	-	-
		농공	4	426	310	202	202	0	108	202	202	202	0	0	108	0	0	0	108
	산청군	계	5	639	485	203	203	0	283	263	203	203	0	60	223	0	0	0	223
		국가	-	-	-	-	-	-	-	-	-	-	-	-	-	-	-	-	-
		일반	2	173	129	0	0	0	129	60	0	0	0	60	69	0	0	0	69
		도시첨단	-	-	-	-	-	-	-	-	-	-	-	-	-	-	-	-	-
		농공	3	466	356	203	203	0	154	203	203	203	0	0	154	0	0	0	154
	함양군	계	8	1,690	1,037	970	970	0	67	619	619	619	0	0	417	350	350	0	67
		국가	-	-	-	-	-	-	-	-	-	-	-	-	-	-	-	-	-
		일반	3	988	490	423	423	0	67	203	203	203	0	0	288	221	221	0	67
		도시첨단	-	-	-	-	-	-	-	-	-	-	-	-	-	-	-	-	-
		농공	5	702	546	546	546	0	0	417	417	417	0	0	130	130	130	0	0
	거창군	계	7	1,342	926	423	406	17	503	423	423	406	17	0	503	0	0	0	503
		국가	-	-	-	-	-	-	-	-	-	-	-	-	-	-	-	-	-
		일반	1	745	466	0	0	0	466	0	0	0	0	0	466	0	0	0	466
		도시첨단	-	-	-	-	-	-	-	-	-	-	-	-	-	-	-	-	-
		농공	6	596	460	423	406	17	36	423	423	406	17	0	36	0	0	0	36
	합천군	계	3	443	365	365	365	0	0	365	365	365	0	0	0	0	0	0	0
		국가	-	-	-	-	-	-	-	-	-	-	-	-	-	-	-	-	-
		일반	-	-	-	-	-	-	-	-	-	-	-	-	-	-	-	-	-
		도시첨단	-	-	-	-	-	-	-	-	-	-	-	-	-	-	-	-	-
		농공	3	443	365	365	365	0	0	365	365	365	0	0	0	0	0	0	0

2009년 12월말 현재

(단위 : 천㎡)

시도	시군구	종류	단지수	지정면적	분양현황(주거시설용지)					조성용지 분양현황(주거시설용지)					미조성용지 분양현황(주거시설용지)				
					계 (분양대상)	분양공고			분양 미공고	계	분양공고			분양 미공고	계	분양공고			분양 미공고
						소계	분양	미분양			소계 (개발면적)	분양	미분양			소계	분양	미분양	
경남	창녕군	계	8	1,802	24	0	0	0	24	0	0	0	0	0	24	0	0	0	24
		국가	-	-	-	-	-	-	-	-	-	-	-	-	-	-	-	-	-
		일반	3	1,110	24	0	0	0	24	0	0	0	0	0	24	0	0	0	24
		도시첨단	-	-	-	-	-	-	-	-	-	-	-	-	-	-	-	-	-
		농공	5	692	0	0	0	0	0	0	0	0	0	0	0	0	0	0	0
	고성군	계	9	2,229	0	0	0	0	0	0	0	0	0	0	0	0	0	0	0
		국가	-	-	-	-	-	-	-	-	-	-	-	-	-	-	-	-	-
		일반	5	1,589	0	0	0	0	0	0	0	0	0	0	0	0	0	0	0
		도시첨단	-	-	-	-	-	-	-	-	-	-	-	-	-	-	-	-	-
		농공	4	640	0	0	0	0	0	0	0	0	0	0	0	0	0	0	0
	남해군	계	1	59	0	0	0	0	0	0	0	0	0	0	0	0	0	0	0
		국가	-	-	-	-	-	-	-	-	-	-	-	-	-	-	-	-	-
		일반	-	-	-	-	-	-	-	-	-	-	-	-	-	-	-	-	-
		도시첨단	-	-	-	-	-	-	-	-	-	-	-	-	-	-	-	-	-
		농공	1	59	0	0	0	0	0	0	0	0	0	0	0	0	0	0	0
	하동군	계	6	7,413	0	0	0	0	0	0	0	0	0	0	0	0	0	0	0
		국가	-	-	-	-	-	-	-	-	-	-	-	-	-	-	-	-	-
		일반	2	6,987	0	0	0	0	0	0	0	0	0	0	0	0	0	0	0
		도시첨단	-	-	-	-	-	-	-	-	-	-	-	-	-	-	-	-	-
		농공	4	426	0	0	0	0	0	0	0	0	0	0	0	0	0	0	0
	산청군	계	5	639	0	0	0	0	0	0	0	0	0	0	0	0	0	0	0
		국가	-	-	-	-	-	-	-	-	-	-	-	-	-	-	-	-	-
		일반	2	173	0	0	0	0	0	0	0	0	0	0	0	0	0	0	0
		도시첨단	-	-	-	-	-	-	-	-	-	-	-	-	-	-	-	-	-
		농공	3	466	0	0	0	0	0	0	0	0	0	0	0	0	0	0	0
	함양군	계	8	1,690	34	34	34	0	0	20	20	20	0	0	14	14	14	0	0
		국가	-	-	-	-	-	-	-	-	-	-	-	-	-	-	-	-	-
		일반	3	988	34	34	34	0	0	20	20	20	0	0	14	14	14	0	0
		도시첨단	-	-	-	-	-	-	-	-	-	-	-	-	-	-	-	-	-
		농공	5	702	0	0	0	0	0	0	0	0	0	0	0	0	0	0	0
	거창군	계	7	1,342	0	0	0	0	0	0	0	0	0	0	0	0	0	0	0
		국가	-	-	-	-	-	-	-	-	-	-	-	-	-	-	-	-	-
		일반	1	745	0	0	0	0	0	0	0	0	0	0	0	0	0	0	0
		도시첨단	-	-	-	-	-	-	-	-	-	-	-	-	-	-	-	-	-
		농공	6	596	0	0	0	0	0	0	0	0	0	0	0	0	0	0	0
	합천군	계	3	443	0	0	0	0	0	0	0	0	0	0	0	0	0	0	0
		국가	-	-	-	-	-	-	-	-	-	-	-	-	-	-	-	-	-
		일반	-	-	-	-	-	-	-	-	-	-	-	-	-	-	-	-	-
		도시첨단	-	-	-	-	-	-	-	-	-	-	-	-	-	-	-	-	-
		농공	3	443	0	0	0	0	0	0	0	0	0	0	0	0	0	0	0

2009년 12월말 현재

(단위 : 천㎡)

시도	시군구	종류	단지수	지정면적	분양현황(지원시설용지)					조성용지 분양현황(지원시설용지)					미조성용지 분양현황(지원시설용지)				
					계 (분양대상)	분양공고			분양 미공고	계	분양공고			분양 미공고	계	분양공고			분양 미공고
						소계	분양	미분양			소계 (개발면적)	분양	미분양			소계	분양	미분양	
경남	창녕군	계	8	1,802	48	0	0	0	48	2	0	0	0	2	46	0	0	0	46
		국가	-	-	-	-	-	-	-	-	-	-	-	-	-	-	-	-	-
		일반	3	1,110	40	0	0	0	40	0	0	0	0	0	40	0	0	0	40
		도시첨단	-	-	-	-	-	-	-	-	-	-	-	-	-	-	-	-	-
		농공	5	692	8	0	0	0	8	2	0	0	0	2	6	0	0	0	6
	고성군	계	9	2,229	64	33	33	0	30	20	20	20	0	0	43	13	13	0	30
		국가	-	-	-	-	-	-	-	-	-	-	-	-	-	-	-	-	-
		일반	5	1,589	43	13	13	0	30	0	0	0	0	0	43	13	13	0	30
		도시첨단	-	-	-	-	-	-	-	-	-	-	-	-	-	-	-	-	-
		농공	4	640	20	20	20	0	0	20	20	20	0	0	0	0	0	0	0
	남해군	계	1	59	1	1	1	0	0	1	1	1	0	0	0	0	0	0	0
		국가	-	-	-	-	-	-	-	-	-	-	-	-	-	-	-	-	-
		일반	-	-	-	-	-	-	-	-	-	-	-	-	-	-	-	-	-
		도시첨단	-	-	-	-	-	-	-	-	-	-	-	-	-	-	-	-	-
		농공	1	59	1	1	1	0	0	1	1	1	0	0	0	0	0	0	0
	하동군	계	6	7,413	468	0	0	0	468	4	0	0	0	4	464	0	0	0	464
		국가	-	-	-	-	-	-	-	-	-	-	-	-	-	-	-	-	-
		일반	2	6,987	459	0	0	0	459	0	0	0	0	0	459	0	0	0	459
		도시첨단	-	-	-	-	-	-	-	-	-	-	-	-	-	-	-	-	-
		농공	4	426	9	0	0	0	9	4	0	0	0	4	5	0	0	0	5
	산청군	계	5	639	8	0	0	0	8	0	0	0	0	0	8	0	0	0	8
		국가	-	-	-	-	-	-	-	-	-	-	-	-	-	-	-	-	-
		일반	2	173	2	0	0	0	2	0	0	0	0	0	2	0	0	0	2
		도시첨단	-	-	-	-	-	-	-	-	-	-	-	-	-	-	-	-	-
		농공	3	466	6	0	0	0	6	0	0	0	0	0	6	0	0	0	6
	함양군	계	8	1,690	62	61	61	0	1	38	38	38	0	0	24	23	23	0	1
		국가	-	-	-	-	-	-	-	-	-	-	-	-	-	-	-	-	-
		일반	3	988	54	53	53	0	1	32	32	32	0	0	22	21	21	0	1
		도시첨단	-	-	-	-	-	-	-	-	-	-	-	-	-	-	-	-	-
		농공	5	702	8	8	8	0	0	7	7	7	0	0	2	2	2	0	0
	거창군	계	7	1,342	60	7	7	0	53	16	7	7	0	9	44	0	0	0	44
		국가	-	-	-	-	-	-	-	-	-	-	-	-	-	-	-	-	-
		일반	1	745	44	0	0	0	44	0	0	0	0	0	44	0	0	0	44
		도시첨단	-	-	-	-	-	-	-	-	-	-	-	-	-	-	-	-	-
		농공	6	596	16	7	7	0	9	16	7	7	0	9	0	0	0	0	0
	합천군	계	3	443	0	0	0	0	0	0	0	0	0	0	0	0	0	0	0
		국가	-	-	-	-	-	-	-	-	-	-	-	-	-	-	-	-	-
		일반	-	-	-	-	-	-	-	-	-	-	-	-	-	-	-	-	-
		도시첨단	-	-	-	-	-	-	-	-	-	-	-	-	-	-	-	-	-
		농공	3	443	0	0	0	0	0	0	0	0	0	0	0	0	0	0	0

2009년 12월말 현재

(단위 : 천㎡)

시도	시군구	종류	단지수	지정면적	분양현황(전체)					조성용지 분양현황(전체)					미조성용지 분양현황(전체)				
					계 (분양대상)	분양공고			분양 미공고	계	분양공고			분양 미공고	계	분양공고			분양 미공고
						소계	분양	미분양			소계 (개발면적)	분양	미분양			소계	분양	미분양	
제주	소계	계	5	1,607	1,011	711	481	230	300	849	705	481	224	144	162	6	0	6	156
		국가	1	1,099	650	470	240	230	180	609	464	240	224	144	41	6	0	6	35
		일반	1	195	120	0	0	0	120	0	0	0	0	0	120	0	0	0	120
		도시첨단	-	-	-	-	-	-	-	-	-	-	-	-	-	-	-	-	-
		농공	3	313	241	241	241	0	0	241	241	241	0	0	0	0	0	0	0
	제주시	계	4	1,491	917	617	387	230	300	756	611	387	224	144	162	6	0	6	156
		국가	1	1,099	650	470	240	230	180	609	464	240	224	144	41	6	0	6	35
		일반	1	195	120	0	0	0	120	0	0	0	0	0	120	0	0	0	120
		도시첨단	-	-	-	-	-	-	-	-	-	-	-	-	-	-	-	-	-
		농공	2	198	147	147	147	0	0	147	147	147	0	0	0	0	0	0	0
	서귀포시	계	1	115	94	94	94	0	0	94	94	94	0	0	0	0	0	0	0
		국가	-	-	-	-	-	-	-	-	-	-	-	-	-	-	-	-	-
		일반	-	-	-	-	-	-	-	-	-	-	-	-	-	-	-	-	-
		도시첨단	-	-	-	-	-	-	-	-	-	-	-	-	-	-	-	-	-
		농공	1	115	94	94	94	0	0	94	94	94	0	0	0	0	0	0	0

2009년 12월말 현재

(단위 : 천㎡)

시도	시군구	종류	단지수	지정면적	분양현황(산업시설용지)					조성용지 분양현황(산업시설용지)					미조성용지 분양현황(산업시설용지)				
					계 (분양대상)	분양공고			분양 미공고	계	분양공고			분양 미공고	계	분양공고			분양 미공고
						소계	분양	미분양			소계 (개발면적)	분양	미분양			소계	분양	미분양	
제주	소계	계	5	1,607	741	658	481	177	84	658	658	481	177	0	84	0	0	0	84
		국가	1	1,099	417	417	240	177	0	417	417	240	177	0	0	0	0	0	0
		일반	1	195	84	0	0	0	84	0	0	0	0	0	84	0	0	0	84
		도시첨단	-	-	-	-	-	-	-	-	-	-	-	-	-	-	-	-	-
		농공	3	313	241	241	241	0	0	241	241	241	0	0	0	0	0	0	0
	제주시	계	4	1,491	648	564	387	177	84	564	564	387	177	0	84	0	0	0	84
		국가	1	1,099	417	417	240	177	0	417	417	240	177	0	0	0	0	0	0
		일반	1	195	84	0	0	0	84	0	0	0	0	0	84	0	0	0	84
		도시첨단	-	-	-	-	-	-	-	-	-	-	-	-	-	-	-	-	-
		농공	2	198	147	147	147	0	0	147	147	147	0	0	0	0	0	0	0
	서귀포시	계	1	115	94	94	94	0	0	94	94	94	0	0	0	0	0	0	0
		국가	-	-	-	-	-	-	-	-	-	-	-	-	-	-	-	-	-
		일반	-	-	-	-	-	-	-	-	-	-	-	-	-	-	-	-	-
		도시첨단	-	-	-	-	-	-	-	-	-	-	-	-	-	-	-	-	-
		농공	1	115	94	94	94	0	0	94	94	94	0	0	0	0	0	0	0

2009년 12월말 현재 (단위 : 천㎡)

시도	시군구	종류	단지수	지정면적	분양현황(주거시설용지)					조성용지 분양현황(주거시설용지)					미조성용지 분양현황(주거시설용지)				
					계 (분양대상)	분양공고			분양 미공고	계	분양공고			분양 미공고	계	분양공고			분양 미공고
						소계	분양	미분양			소계 (개발면적)	분양	미분양			소계	분양	미분양	
제주	소계	계	5	1,607	107	47	0	47	60	107	47	0	47	60	0	0	0	0	0
		국가	1	1,099	107	47	0	47	60	107	47	0	47	60	0	0	0	0	0
		일반	1	195	0	0	0	0	0	0	0	0	0	0	0	0	0	0	0
		도시첨단	-	-	-	-	-	-	-	-	-	-	-	-	-	-	-	-	-
		농공	3	313	0	0	0	0	0	0	0	0	0	0	0	0	0	0	0
	제주시	계	4	1,491	107	47	0	47	60	107	47	0	47	60	0	0	0	0	0
		국가	1	1,099	107	47	0	47	60	107	47	0	47	60	0	0	0	0	0
		일반	1	195	0	0	0	0	0	0	0	0	0	0	0	0	0	0	0
		도시첨단	-	-	-	-	-	-	-	-	-	-	-	-	-	-	-	-	-
		농공	2	198	0	0	0	0	0	0	0	0	0	0	0	0	0	0	0
	서귀포시	계	1	115	0	0	0	0	0	0	0	0	0	0	0	0	0	0	0
		국가	-	-	-	-	-	-	-	-	-	-	-	-	-	-	-	-	-
		일반	-	-	-	-	-	-	-	-	-	-	-	-	-	-	-	-	-
		도시첨단	-	-	-	-	-	-	-	-	-	-	-	-	-	-	-	-	-
		농공	1	115	0	0	0	0	0	0	0	0	0	0	0	0	0	0	0

2009년 12월말 현재 (단위 : 천㎡)

시도	시군구	종류	단지수	지정면적	분양현황(지원시설용지)					조성용지 분양현황(지원시설용지)					미조성용지 분양현황(지원시설용지)				
					계 (분양대상)	분양공고			분양 미공고	계	분양공고			분양 미공고	계	분양공고			분양 미공고
						소계	분양	미분양			소계 (개발면적)	분양	미분양			소계	분양	미분양	
제주	소계	계	5	1,607	162	6	0	6	156	84	0	0	0	84	78	6	0	6	72
		국가	1	1,099	126	6	0	6	120	84	0	0	0	84	41	6	0	6	35
		일반	1	195	37	0	0	0	37	0	0	0	0	0	37	0	0	0	37
		도시첨단	-	-	-	-	-	-	-	-	-	-	-	-	-	-	-	-	-
		농공	3	313	0	0	0	0	0	0	0	0	0	0	0	0	0	0	0
	제주시	계	4	1,491	162	6	0	6	156	84	0	0	0	84	78	6	0	6	72
		국가	1	1,099	126	6	0	6	120	84	0	0	0	84	41	6	0	6	35
		일반	1	195	37	0	0	0	37	0	0	0	0	0	37	0	0	0	37
		도시첨단	-	-	-	-	-	-	-	-	-	-	-	-	-	-	-	-	-
		농공	2	198	0	0	0	0	0	0	0	0	0	0	0	0	0	0	0
	서귀포시	계	1	115	0	0	0	0	0	0	0	0	0	0	0	0	0	0	0
		국가	-	-	-	-	-	-	-	-	-	-	-	-	-	-	-	-	-
		일반	-	-	-	-	-	-	-	-	-	-	-	-	-	-	-	-	-
		도시첨단	-	-	-	-	-	-	-	-	-	-	-	-	-	-	-	-	-
		농공	1	115	0	0	0	0	0	0	0	0	0	0	0	0	0	0	0

Ⅳ. 단지별 현황

Ⅲ. 단지별 현황

1. 산업단지 분양현황

1-1. 국가산업단지

2009년 12월말 현재 (단위 : 천㎡, %)

단지명	시도	시군구	지정면적	분양대상면적	개발면적	분양	미분양	미분양율
국가 40개			**862,687**	**386,511**	**306,791**	**305,091**	**1,700**	**0.6**
한국수출국가산업단지	서울	구로구	3,727	3,185	3,185	3,185	0	0.0
◇한국수출(서울디지탈)	서울	구로구	1,982	1,646	1,646	1,646	0	0.0
◇한국수출(부평지구)	인천	부평구	610	542	542	542	0	0.0
◇한국수출(주안지구)	인천	서구	1,136	997	997	997	0	0.0
명지 · 녹산국가단지	부산	강서구	10,516	6,710	6,710	6,600	110	1.6
◇명지·녹산(녹산지구)	부산	강서구	8,673	5,653	5,653	5,640	13	0.2
▷녹산지구(산업단지)	부산	강서구	7,001	4,788	4,788	4,775	13	0.3
▷녹산지구(주거단지)	경남	진해시	1,672	865	865	865	0	0.0
◇명지·녹산(명지지구)	부산	강서구	1,843	1,056	1,056	960	97	9.2
대구사이언스파크	대구	달성군	8,521	5,745	0	0	0	0.0
남동국가산업단지	인천	남동구	9,574	6,152	6,152	6,152	0	0.0
광주첨단과학산업단지	광주	북구	9,992	6,765	5,364	5,315	49	0.9
◇광주첨단과학(1단계)	광주	북구	7,931	5,465	5,364	5,315	49	0.9
◇광주첨단과학(2단계)	광주	북구	2,061	1,301	0	0	0	0.0
빛그린산업단지	광주	광산구	4,081	2,873	0	0	0	0.0
◇빛그린(광주광역시 구역)	광주	광산구	1,856	1,265	0	0	0	0.0
◇빛그린(전라남도 구역)	전남	함평군	2,225	1,608	0	0	0	0.0
대덕연구개발특구	대전	유성구	70,417	26,179	25,338	25,338	0	0.0
◇대덕연구개발특구(제1지구) <구:대덕연구단지>	대전	유성구	27,781	16,305	15,464	15,464	0	0.0
◇대덕연구개발특구(제2지구) <구:대덕테크노밸리>	대전	유성구	4,270	2,815	2,815	2,815	0	0.0
◇대덕연구개발특구(제3지구) <구:대전3,4일반>	대전	대덕구	3,195	3,099	3,099	3,099	0	0.0
◇대덕연구개발특구(제4지구)	대전	유성구	31,211	0	0	0	0	0.0
◇대덕연구개발특구(제5지구)	대전	유성구	3,960	3,960	3,960	3,960	0	0.0
온산국가산업단지	울산	울주군	25,590	17,174	14,251	14,251	0	0.0
울산 · 미포국가산업단지	울산	북구	48,055	37,542	37,330	37,330	0	0.0

2009년 12월말 현재 (단위 : 천㎡, %)

단지명	시도	시군구	지정면적	분양대상 면적	개발면적	분양	미분양	미분양율
반월특수지역	경기	안산시	232,556	71,091	46,961	46,864	97	0.2
◇반월특수(시화지구)	경기	시흥시	173,335	39,576	15,446	15,349	97	0.6
▷시화지구(1단계)	경기	시흥시	57,114	15,672	15,446	15,349	97	0.6
▷시화지구(시화MTV)	경기	시흥시	9,256	4,557	0	0	0	0.0
▷시화지구(2단계 송산)	경기	화성시	55,815	19,347	0	0	0	0.0
▷시화지구(유보지)	경기	시흥시	51,150	0	0	0	0	0.0
◇반월특수(안산신도시) <구:반월지구>	경기	안산시	59,221	31,515	31,515	31,514	1	0.0
▷안산신도시(1단계)	경기	안산시	49,750	27,185	27,185	27,185	0	0.0
▷안산신도시(2단계)	경기	안산시	9,471	4,331	4,331	4,330	1	0.0
아산국가산업단지	경기	평택시	26,337	21,007	18,511	18,485	26	0.1
◇아산국가(고대지구)	충남	당진군	3,024	2,481	1,744	1,744	0	0.0
◇아산국가(부곡지구)	충남	당진군	3,112	2,450	2,450	2,450	0	0.0
◇아산국가(포승지구)	경기	평택시	8,078	6,247	4,492	4,466	26	0.6
◇아산국가(우정지구)	경기	화성시	3,536	2,798	2,798	2,798	0	0.0
◇아산국가(원정지구)	경기	평택시	8,587	7,031	7,027	7,027	0	0.0
파주출판문화정보산업단지	경기	파주시	1,560	798	486	486	0	0.0
파주탄현영세중소기업전용국가산업단지	경기	파주시	80	50	50	50	0	0.0
북평국가산업단지	강원	동해시	4,030	1,443	1,443	1,443	0	0.0
보은국가산업단지	충북	보은군	4,178	1,583	1,583	1,583	0	0.0
오송생명과학단지	충북	청원군	4,634	3,223	3,223	2,836	387	12.0
◇오송생명과학(산업단지)	충북	청원군	4,332	2,921	2,921	2,534	387	13.2
◇오송생명과학(오송외국인)	충북	청원군	302	302	302	302	0	0.0
고정국가산업단지	충남	보령시	4,596	3,635	3,635	3,635	0	0.0
대죽자원비축산업단지	충남	서산시	912	449	449	449	0	0.0
석문국가산업단지	충남	당진군	12,006	7,555	0	0	0	0.0
장항국가산업단지	충남	서천군	2,763	1,825	0	0	0	0.0
군장국가산업단지<구:군산지구>	전북	군산시	50,458	10,108	10,108	10,048	60	0.6
군산국가산업단지	전북	군산시	13,702	5,549	5,549	5,549	0	0.0
익산1국가산업단지(수출)	전북	익산시	1,426	1,194	1,194	1,194	0	0.0
광양국가산업단지	전남	광양시	96,405	26,167	20,830	20,830	0	0.0
대불국가산업단지	전남	영암군	20,887	8,272	8,272	7,909	363	4.4

2009년 12월말 현재 (단위 : 천㎡, %)

단지명	시도	시군구	지정면적	분양대상 면적	개발면적	분양	미분양	미분양율
◇대불국가(공업단지)	전남	영암군	17,434	5,500	5,500	5,500	0	0.0
◇대불국가(대불외국인)	전남	영암군	1,614	1,614	1,614	1,614	0	0.0
◇대불국가(주거단지)	전남	영암군	1,838	1,158	1,158	795	363	31.4
삼일자원비축단지	전남	여수시	4,088	3,442	3,442	3,442	0	0.0
여수국가산업단지	전남	여수시	50,253	28,583	20,880	20,878	3	0.0
구미국가산업단지(1단지)	경북	구미시	10,223	8,293	8,293	8,293	0	0.0
구미국가산업단지 (제2·3·4·확장단지)	경북	구미시	16,603	11,386	9,094	9,020	74	0.8
◇구미국가(2,3단지)	경북	구미시	7,361	5,261	5,261	5,261	0	0.0
◇구미국가(4단지)	경북	구미시	6,785	4,654	3,833	3,759	74	1.9
▷구미4(산업)	경북	구미시	5,206	3,075	2,254	2,180	74	3.3
▷구미4(구미외국인)	경북	구미시	1,579	1,579	1,579	1,579	0	0.0
◇구미국가(확장단지)	경북	구미시	2,457	1,471	0	0	0	0.0
월성전원단지	경북	경주시	4,055	1,580	1,424	1,424	0	0.0
포항국가산업단지	경북	포항시	37,868	13,734	13,734	13,734	0	0.0
포항블루밸리	경북	포항시	6,203	4,205	0	0	0	0.0
구미하이테크밸리	경북	구미시	9,339	6,030	0	0	0	0.0
안정국가산업단지	경남	통영시	3,776	3,016	2,254	2,254	0	0.0
옥포국가산업단지	경남	거제시	5,747	3,437	3,204	3,204	0	0.0
죽도국가산업단지	경남	거제시	3,577	2,764	2,405	2,405	0	0.0
진해국가산업단지	경남	진해시	3,138	1,735	797	797	0	0.0
지세포자원비축단지	경남	거제시	2,958	968	968	968	0	0.0
창원국가산업단지	경남	창원시	36,756	20,412	19,205	18,898	307	1.6
제주첨단과학기술단지	제주	제주시	1,099	650	464	240	224	48.2

1-2. 일반산업단지

2009년 12월말 현재 (단위 : 천㎡, %)

시도	시군구	단지명	지정면적	분양대상 면적	개발면적	분양	미분양	미분양율
		일반 368개	**422,555**	**288,202**	**137,109**	**132,100**	**5,010**	**3.7**
서울	강서구	마곡일반산업단지	1,113	742	0	0	0	0.0
	구로구	서울온수산업단지	156	133	133	133	0	0.0
부산	해운대구	센텀시티일반산업단지	1,178	762	762	762	0	0.0
	사하구	신평 · 장림일반산업단지	2,815	1,918	1,918	1,918	0	0.0
		◇신평.장림(기존단지)	885	672	672	672	0	0.0
		◇신평.장림(협동화단지)	1,930	1,246	1,246	1,246	0	0.0
		산양일반산업단지	54	18	0	0	0	0.0
	강서구	부산과학일반산업단지 (부산진해경제자유구역)	1,962	1,350	1,350	1,302	49	3.6
		◇부산과학(산업단지)	1,664	1,052	1,052	1,003	49	4.6
		◇부산과학(지사외국인)	298	298	298	298	0	0.0
		신호일반산업단지 (부산진해경제자유구역)	3,121	2,306	2,306	2,306	0	0.0
		화전지구산업단지 (부산진해경제자유구역)	2,451	1,647	0	0	0	0.0
		미음지구산업단지 (부산진해경제자유구역)	3,600	2,030	0	0	0	0.0
		거화일반산업단지	51	16	0	0	0	0.0
	기장군	정관일반산업단지	1,209	712	712	681	31	4.3
		기룡일반산업단지	83	61	0	0	0	0.0
		장안일반산업단지	1,320	811	0	0	0	0.0
		기룡2일반산업단지	46	33	0	0	0	0.0
		명례일반산업단지	1,559	963	0	0	0	0.0
대구	동구	대구이시아폴리스 (대구경북경제자유구역)	1,177	682	0	0	0	0.0
	서구	대구염색일반산업단지	862	732	732	732	0	0.0
	북구	검단일반산업단지	782	614	614	614	0	0.0
	달서구	성서1차일반산업단지	2,687	1,998	1,998	1,998	0	0.0
		성서2차일반산업단지	4,352	3,180	3,180	3,180	0	0.0
		성서3차일반산업단지	3,329	2,214	2,214	2,214	0	0.0
		성서4차일반산업단지	433	292	271	271	0	0.0
	달성군	달성2차일반산업단지	2,716	1,708	1,502	1,327	175	11.6
		◇달성2차(산업단지)	2,612	1,604	1,398	1,302	96	6.8
		◇달성2차(달성외국인)	104	104	104	25	79	76.0
		달성1차일반산업단지	4,079	2,733	2,733	2,733	0	0.0
		성서5차첨단산업단지 (대구경북경제자유구역)	1,467	855	469	367	102	21.7
		대구테크노폴리스일반산업단지 (대구경북경제자유)	7,266	4,803	0	0	0	0.0
인천	남구	인천기계산업단지	350	293	293	293	0	0.0

2009년 12월말 현재 (단위 : 천㎡, %)

시도	시군구	단지명	지정면적	분양대상 면적	개발면적	분양	미분양	미분양율
인천	남구	인천일반산업단지	1,136	1,001	1,001	1,001	0	0.0
	연수구	송도지식정보산업단지 (인천경제자유구역)	2,402	1,327	1,327	1,012	315	23.7
	서구	인천서부일반산업단지	939	792	792	786	6	0.7
		청라1지구일반산업단지 (인천경제자유구역)	194	134	134	134	0	0.0
		검단일반산업단지	2,203	1,431	0	0	0	0.0
	강화군	강화하점일반산업단지	59	44	44	44	0	0.0
광주	남구	송암일반산업단지	394	293	293	293	0	0.0
	북구	본촌일반산업단지	937	762	762	762	0	0.0
	광산구	소촌일반산업단지	190	140	140	140	0	0.0
		평동일반산업단지	4,965	3,476	2,319	2,289	30	1.3
		◇평동(산업단지)	3,731	2,514	1,357	1,326	30	2.2
		◇평동(평동외국인)	1,233	963	963	963	0	0.0
		하남일반산업단지(1-3차)	5,967	4,711	4,711	4,711	0	0.0
		진곡일반산업단지	1,911	1,187	0	0	0	0.0
대전	대덕구	대전제1일반산업단지	479	350	350	350	0	0.0
		대전제2일반산업단지	777	684	684	684	0	0.0
울산	북구	매곡일반산업단지	562	376	376	376	0	0.0
		모듈화일반산업단지	863	502	502	502	0	0.0
		중산일반산업단지	128	72	72	72	0	0.0
		이화일반산업단지	697	451	0	0	0	0.0
	울주군	신일반산업단지	2,406	1,176	0	0	0	0.0
		길천일반산업단지	1,548	946	339	326	13	3.8
		울산 High Tech Valley	2,920	2,024	0	0	0	0.0
		봉계일반산업단지	254	170	0	0	0	0.0
		KCC울산일반산업단지	1,219	904	0	0	0	0.0
경기	수원시	수원산업단지(1단지)	287	174	174	174	0	0.0
		수원산업단지(2단지)	123	72	72	71	2	2.7
		수원산업단지(3단지)	795	596	0	0	0	0.0
	성남시	성남일반산업단지	1,823	1,265	1,265	1,265	0	0.0
		동원동일반산업단지	69	48	0	0	0	0.0
	의정부시	의정부용현일반산업단지	346	257	257	257	0	0.0
	부천시	오정일반산업단지	291	165	165	111	54	32.7
	평택시	송탄일반산업단지	1,086	807	807	807	0	0.0
		어연한산일반산업단지	690	494	494	494	0	0.0
		장당일반산업단지	150	144	144	144	0	0.0

2009년 12월말 현재 (단위 : 천㎡, %)

시도	시군구	단지명	지정면적	분양대상 면적	개발면적	분양	미분양	미분양율
경기	평택시	평택일반산업단지	535	410	410	410	0	0.0
		추팔일반산업단지	610	450	450	450	0	0.0
		칠괴일반산업단지	641	518	518	518	0	0.0
		현곡일반산업단지	723	532	532	532	0	0.0
		진위일반산업단지	486	294	0	0	0	0.0
		오성일반산업단지	601	389	0	0	0	0.0
		포승(2)일반산업단지	633	532	0	0	0	0.0
		고덕국제화계획지구일반산업단지	3,966	2,670	0	0	0	0.0
		평택한중테크밸리일반산업단지(황해경제자유구역)	1,322	854	0	0	0	0.0
		서탄일반산업단지	1,380	1,021	0	0	0	0.0
	동두천시	상봉암일반산업단지	54	46	46	46	0	0.0
		동두천일반산업단지	262	166	166	166	0	0.0
		동두천2일반산업단지	187	134	134	49	85	63.7
	안산시	반월도금일반산업단지	137	118	118	118	0	0.0
	남양주시	남양주 금곡일반산업단지	130	70	0	0	0	0.0
		팔야일반산업단지	211	117	0	0	0	0.0
		남양주진관일반산업단지	142	101	0	0	0	0.0
	오산시	오산가장 일반산업단지	514	342	302	302	0	0.0
		◇오산가장(1공구)	189	106	106	106	0	0.0
		◇오산가장(2공구)	325	237	196	196	0	0.0
		오산가장2 일반산업단지	600	419	0	0	0	0.0
	용인시	덕성일반산업단지	1,015	652	0	0	0	0.0
	파주시	문발1일반산업단지	50	31	31	31	0	0.0
		문발2일반산업단지	206	164	164	164	0	0.0
		오산일반산업단지	232	174	174	174	0	0.0
		파주금파일반산업단지	78	51	51	51	0	0.0
		파주탄현일반산업단지	123	97	97	97	0	0.0
		파주LCD일반산업단지	1,716	1,202	1,191	1,191	0	0.0
		문산첨단산업단지(당동지구)<외국인>	641	381	367	359	8	2.0
		선유일반산업단지	1,313	762	762	584	178	23.4
		파주월롱일반산업단지	840	609	0	0	0	0.0
		신촌일반산업단지	193	129	0	0	0	0.0
		축현일반산업단지	300	183	0	0	0	0.0
		법원일반산업단지	346	217	0	0	0	0.0
	이천시	장호원일반산업단지	60	44	44	43	1	3.2

2009년 12월말 현재 (단위 : 천㎡, %)

시도	시군구	단지명	지정면적	분양대상 면적	개발면적	분양	미분양	미분양율
경기	안성시	미양2일반산업단지	160	145	145	145	0	0.0
		가율일반산업단지	58	50	50	50	0	0.0
		공도일반산업단지	69	63	63	63	0	0.0
		금산일반산업단지	58	38	38	38	0	0.0
		덕산일반산업단지	59	48	48	48	0	0.0
		동항일반산업단지	57	47	47	47	0	0.0
		두교일반산업단지	56	48	48	48	0	0.0
		원곡일반산업단지	100	79	79	79	0	0.0
		장원1일반산업단지	60	47	47	47	0	0.0
		안성제1산업단지	668	549	549	549	0	0.0
		안성제2산업단지	716	553	553	553	0	0.0
		안성제3일반산업단지	397	293	293	293	0	0.0
		용월일반산업단지	59	42	42	42	0	0.0
		무능일반산업단지	263	136	0	0	0	0.0
		개정지방산업단지	210	155	155	155	0	0.0
		월정일반산업단지	60	43	0	0	0	0.0
		장원Ⅱ일반산업단지	60	40	0	0	0	0.0
		안성제4일반산업단지	800	557	0	0	0	0.0
		방초일반산업단지	60	41	0	0	0	0.0
	김포시	상마일반산업단지	79	64	64	64	0	0.0
		율생일반산업단지	49	35	35	35	0	0.0
		학운일반산업단지	56	40	40	40	0	0.0
		양촌일반산업단지	1,683	1,110	1,110	1,110	0	0.0
		김포항공일반산업단지	335	238	189	189	0	0.0
		통진(퀜택)일반산업단지	34	30	0	0	0	0.0
		학운(2)일반산업단지	633	434	0	0	0	0.0
	화성시	장안첨단(1)일반산업단지 <외국인>	602	466	466	466	0	0.0
		마도일반산업단지	943	652	652	652	0	0.0
		발안일반산업단지	1,839	1,356	1,356	1,356	0	0.0
		화성일반산업단지	971	506	404	404	0	0.0
		향남제약일반산업단지	648	464	464	464	0	0.0
		화남일반산업단지	149	112	112	112	0	0.0
		장안첨단일반산업단지(2단지) <외국인>	614	399	399	399	0	0.0
		팔탄(한미약품)일반산업단지	65	47	0	0	0	0.0
		전곡해양산업단지	1,850	1,251	0	0	0	0.0

2009년 12월말 현재 (단위 : 천㎡, %)

시도	시군구	단지명	지정면적	분양대상 면적	개발면적	분양	미분양	미분양율
경기	화성시	동탄일반산업단지	2,008	1,069	0	0	0	0.0
	양주시	도하일반산업단지	35	23	23	23	0	0.0
		상수일반산업단지	59	48	48	48	0	0.0
		검준일반산업단지	145	113	113	113	0	0.0
		구암일반산업단지	84	61	39	39	0	0.0
		남면일반산업단지	209	153	148	148	0	0.0
		홍죽일반산업단지	585	355	0	0	0	0.0
		도하2일반산업단지	32	25	0	0	0	0.0
	포천시	신평일반산업단지	57	43	43	43	0	0.0
		양문일반산업단지	180	118	106	93	13	12.6
	여주군	장안일반산업단지	59	45	45	45	0	0.0
		강천일반산업단지	58	38	0	0	0	0.0
	연천군	연천백학일반산업단지	439	263	0	0	0	0.0
		장남일반산업단지	95	61	0	0	0	0.0
	가평군	가평목동일반산업단지	60	48	48	48	0	0.0
강원	춘천시	후평일반산업단지	477	402	402	402	0	0.0
		남면일반산업단지	65	41	41	41	0	0.0
		전력IT문화복합일반산업단지	555	215	0	0	0	0.0
	원주시	원주문막일반산업단지	410	329	329	329	0	0.0
		원주우산일반산업단지	355	285	285	285	0	0.0
		원주동화일반산업단지	409	286	286	286	0	0.0
		문막반계일반산업단지	424	306	0	0	0	0.0
		원주부론일반산업단지	733	470	0	0	0	0.0
		원주자동차부품일반산업단지	94	79	0	0	0	0.0
	강릉시	강릉과학일반산업단지	1,497	909	645	455	190	29.5
		강릉중소일반산업단지	164	128	128	128	0	0.0
	동해시	송정일반산업단지	324	269	0	0	0	0.0
	삼척시	삼척 방재일반산업단지	782	468	0	0	0	0.0
	홍천군	홍천북방일반산업단지	525	475	475	475	0	0.0
	횡성군	둔내일반산업단지	853	501	0	0	0	0.0
		우천일반산업단지	884	532	0	0	0	0.0
충북	청주시	청주일반산업단지	4,099	3,212	3,212	3,212	0	0.0
		청주테크노폴리스일반산업단지	3,263	2,415	0	0	0	0.0
	충주시	중원일반산업단지	375	207	207	188	19	9.2
		충주제1일반산업단지	1,286	958	958	958	0	0.0

2009년 12월말 현재 (단위 : 천㎡, %)

시도	시군구	단지명	지정면적	분양대상 면적	개발면적	분양	미분양	미분양율
충북	충주시	충주첨단일반산업단지	2,009	1,336	1,336	735	602	45.0
		충주제4산업단지	156	126	0	0	0	0.0
		충주녹색패션산업단지	294	123	0	0	0	0.0
		충주제3산업단지	149	124	0	0	0	0.0
		충주DH산업단지	79	73	0	0	0	0.0
	제천시	제천일반산업단지	1,195	889	889	889	0	0.0
		제천제2일반산업단지	1,299	890	82	82	0	0.0
	청원군	부용일반산업단지	565	399	399	399	0	0.0
		오창과학일반산업단지	9,450	6,074	6,074	5,888	186	3.1
		◇오창과학(산업단지)	8,644	5,268	5,268	5,082	186	3.5
		◇오창과학(오창외국인)	806	806	806	806	0	0.0
		현도일반산업단지	715	422	422	422	0	0.0
		오창제2산업단지	1,389	843	0	0	0	0.0
		옥산산업단지	1,271	765	0	0	0	0.0
	보은군	동부일반산업단지	683	498	0	0	0	0.0
		보은첨단산업단지	1,484	1,039	0	0	0	0.0
	옥천군	청산산업단지	351	259	0	0	0	0.0
	영동군	영동산업단지	998	625	0	0	0	0.0
		주곡산업단지	149	83	0	0	0	0.0
	증평군	증평일반산업단지	682	517	517	507	11	2.0
		증평2일반산업단지	734	543	0	0	0	0.0
	진천군	이월일반산업단지	283	187	187	187	0	0.0
		신척산업단지	1,464	1,066	0	0	0	0.0
		태랑협동화산업단지	35	22	0	0	0	0.0
		금성일반산업단지	116	81	0	0	0	0.0
		초평은암일반산업단지	123	76	0	0	0	0.0
		문백태락일반산업단지	42	25	0	0	0	0.0
	괴산군	괴산첨단산업단지	936	527	0	0	0	0.0
		건축자재특화산업단지	855	573	0	0	0	0.0
		감물가구산업단지	439	307	0	0	0	0.0
	음성군	금왕일반산업단지	571	410	410	410	0	0.0
		대풍일반산업단지	435	320	320	320	0	0.0
		맹동일반산업단지	419	280	280	280	0	0.0
		음성하이텍일반산업단지	397	304	304	304	0	0.0
		음성이테크일반산업단지	135	82	82	82	0	0.0

2009년 12월말 현재 (단위 : 천㎡, %)

시도	시군구	단지명	지정면적	분양대상 면적	개발면적	분양	미분양	미분양율
충북	음성군	감곡일반산업단지	1,045	593	0	0	0	0.0
		원남산업단지	1,084	709	0	0	0	0.0
		용산산업단지	936	580	0	0	0	0.0
		중부산업단지	148	116	0	0	0	0.0
		감곡상우산업단지	75	51	0	0	0	0.0
	단양군	단양신소재산업단지	352	192	0	0	0	0.0
충남	천안시	천흥일반산업단지	651	465	465	465	0	0.0
		마정일반산업단지	150	99	99	99	0	0.0
		천안제2일반산업단지	823	581	581	581	0	0.0
		천안제3일반산업단지	2,333	1,727	1,115	1,115	0	0.0
		◇천안제3(산업단지)	1,620	1,217	605	605	0	0.0
		◇천안제3(천안외국인)	714	510	510	510	0	0.0
		천안산업기술산업단지	183	143	143	143	0	0.0
		천안영상문화복합단지<외국인>	493	318	0	0	0	0.0
		천안제4일반산업단지	1,006	664	664	647	16	2.5
		천안제5일반산업단지	1,511	925	0	0	0	0.0
		풍세일반산업단지	1,630	1,048	0	0	0	0.0
	공주시	탄천일반산업단지	997	623	0	0	0	0.0
		유구자카드일반산업단지	102	61	0	0	0	0.0
	보령시	관창일반산업단지	2,453	1,983	1,510	1,510	0	0.0
		영보일반산업단지	1,075	638	0	0	0	0.0
	아산시	탕정 테크노컴플렉스 일반산업단지	2,467	1,803	1,803	1,803	0	0.0
		인주일반산업단지	3,432	2,601	2,601	2,601	0	0.0
		◇인주(1공구)	1,621	1,067	1,067	1,067	0	0.0
		▷인주1공구(산업)	1,455	907	907	907	0	0.0
		▷인주1공구(인주외국인)	165	160	160	160	0	0.0
		◇인주(2공구)	1,812	1,534	1,534	1,534	0	0.0
		탕정제2일반산업단지	2,114	1,200	0	0	0	0.0
		아산테크노밸리	2,984	1,934	0	0	0	0.0
		운용일반산업단지	74	64	0	0	0	0.0
	서산시	서산일반산업단지	4,051	2,850	2,850	2,041	809	28.4
		대죽일반산업단지	2,101	1,592	1,592	1,592	0	0.0
		대산일반산업단지	1,087	901	0	0	0	0.0
		대산제2일반산업단지	1,139	1,000	0	0	0	0.0
		서산테크노밸리	1,992	1,309	0	0	0	0.0

2009년 12월말 현재 (단위 : 천㎡, %)

시도	시군구	단지명	지정면적	분양대상 면적	개발면적	분양	미분양	미분양율
충남	서산시	서산2일반산업단지	816	592	0	0	0	0.0
	논산시	논산일반산업단지	263	170	170	170	0	0.0
		논산2일반산업단지	507	387	0	0	0	0.0
		동산일반산업단지	706	481	0	0	0	0.0
	계룡시	계룡제1일반산업단지<구:입암>	327	181	178	115	63	35.4
	금산군	금산제1일반산업단지	872	710	710	710	0	0.0
	연기군	소정일반산업단지	271	199	199	199	0	0.0
		월산일반산업단지	1,380	974	974	974	0	0.0
		전의일반산업단지	492	353	353	353	0	0.0
		조치원일반산업단지	950	869	869	869	0	0.0
		전의2일반산업단지	833	568	0	0	0	0.0
	홍성군	홍성일반산업단지	1,162	828	0	0	0	0.0
	예산군	예산일반산업단지	1,567	1,135	0	0	0	0.0
		예산테크노밸리	779	504	0	0	0	0.0
	당진군	송산일반산업단지	5,539	4,842	4,728	4,728	0	0.0
		합덕일반산업단지	988	622	0	0	0	0.0
		송산2일반산업단지	5,606	3,769	0	0	0	0.0
전북	전주시	전주제1일반산업단지	1,683	1,283	1,283	1,283	0	0.0
		전주제2일반산업단지	687	558	558	558	0	0.0
		전주친환경첨단복합산업단지(1단계)	290	210	0	0	0	0.0
	군산시	군산일반산업단지	5,641	3,436	3,436	3,436	0	0.0
		새만금산업단지 (새만금군산경제자유구역)	18,700	11,970	0	0	0	0.0
	익산시	익산제2일반산업단지	3,309	2,639	2,639	2,639	0	0.0
		익산종합의료과학산업단지	500	331	0	0	0	0.0
		익산일반산업단지	2,796	1,615	0	0	0	0.0
	정읍시	정읍제1일반산업단지	202	153	153	153	0	0.0
		정읍제2일반산업단지	999	688	688	680	8	1.2
		정읍제3일반산업단지	1,025	766	766	757	9	1.2
		정읍첨단과학(RFT)일반산업단지	898	606	0	0	0	0.0
	김제시	김제순동일반산업단지	262	181	181	181	0	0.0
		지평선일반산업단지	2,928	2,008	0	0	0	0.0
	완주군	전주과학산업연구단지	3,074	2,288	2,288	2,265	23	1.0
		완주일반산업단지	3,371	2,619	2,619	2,619	0	0.0
	부안군	부안신·재생에너지일반산업단지	356	163	0	0	0	0.0
전남	목포시	삽진일반산업단지	271	221	170	170	0	0.0

2009년 12월말 현재 (단위 : 천㎡, %)

시도	시군구	단지명	지정면적	분양대상 면적	개발면적	분양	미분양	미분양율
전남	목포시	대양일반산업단지	1,586	1,044	0	0	0	0.0
		세라믹일반산업단지	123	96	0	0	0	0.0
	여수시	여수오천일반산업단지	222	131	131	131	0	0.0
		율촌제1일반산업단지 (광양만권경제자유구역)	9,193	6,146	4,006	3,649	357	8.9
		율촌제2일반산업단지 (광양만권경제자유구역)	9,570	6,057	0	0	0	0.0
		율촌제3일반산업단지 (광양만권경제자유구역)	9,762	5,603	0	0	0	0.0
	순천시	순천일반산업단지	583	461	448	448	0	0.0
		해룡일반산업단지 (광양만권경제자유구역)	954	652	209	178	32	15.1
	나주시	문평일반산업단지	323	250	250	250	0	0.0
		나주일반산업단지	550	427	421	170	251	59.7
		나주미래일반산업단지	2,956	2,133	0	0	0	0.0
	광양시	황금산업단지 (광양만권경제자유구역)	2,590	1,444	0	0	0	0.0
		성황산업단지 (광양만권경제자유구역)	1,017	457	0	0	0	0.0
		신금일반산업단지	459	293	12	12	0	0.0
		광양익신일반산업단지	478	350	0	0	0	0.0
	고흥군	도양일반산업단지	2,758	1,814	0	0	0	0.0
	화순군	화순일반산업단지	755	399	154	154	0	0.0
	장흥군	해당일반산업단지	2,920	1,262	0	0	0	0.0
	강진군	성전일반산업단지	1,484	962	0	0	0	0.0
	해남군	화원일반산업단지	2,083	1,497	0	0	0	0.0
	영광군	삼호일반산업단지	2,971	2,428	2,371	2,371	0	0.0
	장성군	대마일반산업단지	1,641	1,139	0	0	0	0.0
	진도군	장성나노기술일반산업단지	902	605	0	0	0	0.0
	신안군	군내일반산업단지	686	539	385	385	0	0.0
경북	포항시	신안조선타운일반산업단지	13,379	8,289	0	0	0	0.0
		포항4일반산업단지	2,047	1,574	1,574	1,574	0	0.0
		영일만일반산업단지	981	707	367	367	0	0.0
		영일만2일반산업단지	720	582	0	0	0	0.0
		포항테크노파크2일반산업단지	2,772	1,503	0	0	0	0.0
	경주시	건천제1일반산업단지	147	116	116	116	0	0.0
		건천제2일반산업단지	908	671	318	109	209	65.8
		냉천일반산업단지	215	113	79	20	59	74.8
		석계일반산업단지	146	118	118	118	0	0.0
		외동일반산업단지	142	119	119	119	0	0.0
		화산일반산업단지	149	129	129	129	0	0.0

2009년 12월말 현재 (단위 : 천㎡, %)

시도	시군구	단지명	지정면적	분양대상 면적	개발면적	분양	미분양	미분양율
경북	경주시	외동2일반산업단지	603	421	421	405	16	3.8
		천북일반산업단지	1,871	1,387	789	716	73	9.2
		문산일반산업단지	315	226	0	0	0	0.0
		석계2일반산업단지	124	100	0	0	0	0.0
	김천시	김천일반산업단지	805	599	0	0	0	0.0
	안동시	경북바이오일반산업단지	944	615	137	0	137	100.0
	영주시	영주일반산업단지	178	130	130	130	0	0.0
		영주소디프일반산업단지	148	102	87	87	0	0.0
		두전일반산업단지	54	41	0	0	0	0.0
	영천시	영천일반산업단지 (대구경북경제자유구역)	1,471	1,053	0	0	0	0.0
		고경일반산업단지	1,565	1,145	0	0	0	0.0
	상주시	상주청리일반산업단지	1,295	1,062	850	760	90	10.6
		상주한방일반산업단지	766	519	519	2	518	99.7
	문경시	문경신기일반산업단지	126	91	91	83	8	8.8
	경산시	경산2일반산업단지	489	348	348	348	0	0.0
		경산1일반산업단지	1,577	1,194	1,194	1,194	0	0.0
		진량2일반산업단지	1,497	1,110	1,110	937	173	15.6
		진량3일반산업단지	97	49	0	0	0	0.0
	군위군	군위일반산업단지	198	130	0	0	0	0.0
	고령군	개진일반산업단지	148	89	89	89	0	0.0
		다산일반산업단지	637	458	458	458	0	0.0
		성산일반산업단지	113	72	47	47	0	0.0
		다산2일반산업단지	705	517	517	517	0	0.0
	성주군	월항일반산업단지	78	60	60	60	0	0.0
		성주일반산업단지	852	627	0	0	0	0.0
	칠곡군	왜관일반산업단지	2,540	1,774	1,742	1,742	0	0.0
		◇왜관(기존단지)	1,668	1,146	1,114	1,114	0	0.0
		◇왜관(추가단지)	872	628	628	628	0	0.0
		왜관3일반산업단지	996	708	0	0	0	0.0
경남	창원시	창원일반산업단지	478	284	0	0	0	0.0
	마산시	진북일반산업단지	872	557	451	425	26	5.8
		수정일반산업단지	276	238	0	0	0	0.0
		진전평암일반산업단지	81	64	0	0	0	0.0
	진주시	진주상평일반산업단지	2,135	1,593	1,593	1,593	0	0.0
		진주(사봉)일반산업단지	809	356	0	0	0	0.0

2009년 12월말 현재 (단위 : 천㎡, %)

시도	시군구	단지명	지정면적	분양대상 면적	개발면적	분양	미분양	미분양율
경남	진주시	정촌일반산업단지	1,668	1,056	0	0	0	0.0
	진해시	마천일반산업단지 (부산진해경제자유구역)	611	492	492	492	0	0.0
		죽곡일반산업단지	138	111	109	109	0	0.0
		남양지구산업단지 (부산진해경제자유구역)	293	160	160	131	29	18.4
	사천시	사천제1일반산업단지	2,555	1,975	1,975	1,941	34	1.7
		◇사천제1(산업단지)	2,059	1,479	1,479	1,479	0	0.0
		◇사천제1(사천외국인)	496	496	496	462	34	6.9
		사천제2일반산업단지	1,617	1,161	1,161	1,161	0	0.0
		구암일반산업단지	209	117	0	0	0	0.0
		흥사일반산업단지	649	481	0	0	0	0.0
	김해시	덕암일반산업단지	156	106	106	106	0	0.0
		김해일반산업단지	1,502	1,062	0	0	0	0.0
	밀양시	사포일반산업단지	747	483	0	0	0	0.0
		용전일반산업단지	634	373	0	0	0	0.0
		하남일반산업단지	1,020	685	0	0	0	0.0
	거제시	오비일반산업단지	196	139	0	0	0	0.0
		청포일반산업단지	1,210	926	0	0	0	0.0
	양산시	양산일반산업단지	1,529	1,319	1,319	1,319	0	0.0
		어곡일반산업단지	1,268	802	802	802	0	0.0
		산막일반산업단지	995	663	0	0	0	0.0
		덕계일반산업단지	360	235	0	0	0	0.0
	함안군	칠서일반산업단지	3,067	2,204	2,204	2,204	0	0.0
		함안일반산업단지	1,703	1,189	0	0	0	0.0
		칠서태곡일반산업단지	1,018	685	0	0	0	0.0
		부목일반산업단지	692	497	0	0	0	0.0
	창녕군	대합일반산업단지	997	697	0	0	0	0.0
		억만일반산업단지	78	62	0	0	0	0.0
		등지일반산업단지	35	27	0	0	0	0.0
	고성군	봉암일반산업단지	298	191	0	0	0	0.0
		내산일반산업단지	98	56	0	0	0	0.0
		대독일반산업단지	257	159	0	0	0	0.0
		상리일반산업단지	757	498	0	0	0	0.0
		월평일반산업단지	179	130	0	0	0	0.0
	하동군	대송산업단지 (광양만권경제자유구역)	1,374	859	0	0	0	0.0
		갈사만조선산업단지 (광양만권경제자유구역)	5,613	4,268	0	0	0	0.0

2009년 12월말 현재 (단위 : 천㎡, %)

시도	시군구	단지명	지정면적	분양대상 면적	개발면적	분양	미분양	미분양율
경남	산청군	매촌일반산업단지	99	76	0	0	0	0.0
		매촌제2일반산업단지	75	55	0	0	0	0.0
	함양군	함양일반산업단지	816	466	210	210	0	0.0
		휴천일반산업단지	83	44	44	44	0	0.0
		남산일반산업단지	89	68	0	0	0	0.0
	거창군	거창일반산업단지	745	510	0	0	0	0.0
제주	제주시	용암해수일반산업단지	195	120	0	0	0	0.0

1-3. 도시첨단산업단지

2009년 12월말 현재 (단위 : 천㎡, %)

시도	시군구	단지명	지정면적	분양대상 면적	개발면적	분양	미분양	미분양율
		도시첨단 6개	**720**	**423**	**89**	**89**	**0**	**0.0**
부산	해운대구	석대2도시첨단산업단지	123	80	0	0	0	0.0
	금정구	석대1도시첨단산업단지	104	76	0	0	0	0.0
강원	춘천시	춘천도시첨단문화산업단지	187	106	0	0	0	0.0
충북	청주시	청주도시첨단문화산업단지	51	30	28	28	0	0.0
전북	전주시	전주도시첨단산업단지	110	61	61	61	0	0.0
경남	마산시	경남지능형홈산업도시첨단산업단지	145	71	0	0	0	0.0

1-4. 농공단지

2009년 12월말 현재 (단위 : 천㎡, %)

시도	시군구	단지명	지정면적	분양대상 면적	개발면적	분양	미분양	미분양율
		농공 401개	**63,962**	**50,470**	**43,864**	**42,752**	**1,112**	**2.5**
부산	기장군	정관농공단지	258	189	189	189	0	0.0
대구	달성군	구지농공단지	193	154	154	154	0	0.0
		옥포농공단지	160	130	130	130	0	0.0
광주	광산구	소촌농공단지	324	282	282	282	0	0.0
울산	북구	달천농공단지	265	193	193	193	0	0.0
	울주군	두동농공단지	70	56	56	56	0	0.0
		두서농공단지	123	101	101	101	0	0.0
		상북농공단지	139	107	107	107	0	0.0
경기	안성시	미양농공단지	117	96	96	96	0	0.0
강원	춘천시	당림농공단지	59	43	43	43	0	0.0
		창촌농공단지	115	104	104	104	0	0.0
		퇴계농공단지	341	269	269	269	0	0.0
		거두농공단지	297	206	206	206	0	0.0
		수동농공단지	84	49	0	0	0	0.0
	원주시	문막농공단지	501	419	419	419	0	0.0
		태장농공단지	298	243	243	243	0	0.0
		동화농공단지	332	259	259	259	0	0.0
	강릉시	주문진농공단지	143	102	102	102	0	0.0
	태백시	철암농공단지	103	78	78	78	0	0.0
		장성농공단지	137	85	85	35	50	58.4
	속초시	대포농공단지	103	76	76	76	0	0.0
		대포제2농공단지	115	72	60	60	0	0.0
	삼척시	근덕농공단지	130	79	79	79	0	0.0
		도계농공단지	71	59	59	59	0	0.0
	홍천군	상오안농공단지	127	92	92	92	0	0.0
		양덕원농공단지	42	37	37	37	0	0.0
		화전농공단지	249	167	152	0	152	100.0
	횡성군	묵계농공단지	161	104	104	104	0	0.0
		우천농공단지	170	140	140	140	0	0.0
		공근농공단지	329	226	226	184	42	18.8
		우천제2농공단지	331	233	0	0	0	0.0
	영월군	영월농공단지	114	92	92	92	0	0.0
		팔괴농공단지	143	109	109	109	0	0.0

2009년 12월말 현재 (단위 : 천㎡, %)

시도	시군구	단지명	지정면적	분양대상 면적	개발면적	분양	미분양	미분양율
강원	평창군	평창농공단지	106	82	82	82	0	0.0
	정선군	증산농공단지	112	112	112	91	21	18.8
		함백농공단지	101	98	98	98	0	0.0
		예미농공단지	108	81	0	0	0	0.0
	철원군	갈말농공단지	129	100	100	100	0	0.0
		김화농공단지	148	119	119	119	0	0.0
	화천군	원천농공단지	112	80	80	80	0	0.0
	인제군	원통농공단지	145	102	0	0	0	0.0
	고성군	향목농공단지	34	29	29	29	0	0.0
		고성해양심층수전용농공단지	104	75	0	0	0	0.0
	양양군	포월농공단지	117	85	85	85	0	0.0
충북	충주시	가금농공단지	154	132	132	132	0	0.0
		가주농공단지	131	100	100	100	0	0.0
		용탄농공단지	192	157	157	157	0	0.0
		주덕농공단지	155	135	135	135	0	0.0
	제천시	강저농공단지	142	108	108	108	0	0.0
		고암농공단지	168	152	152	152	0	0.0
		금성농공단지	86	73	73	73	0	0.0
		봉양농공단지	133	115	115	115	0	0.0
		송학농공단지	90	74	74	74	0	0.0
		양화농공단지	148	103	0	0	0	0.0
	청원군	부용농공단지	197	193	193	193	0	0.0
		내수농공단지	105	101	101	101	0	0.0
		현도농공단지	68	60	60	60	0	0.0
	보은군	보은농공단지	70	53	53	53	0	0.0
		삼승농공단지	151	104	104	104	0	0.0
		장안농공단지	281	242	242	242	0	0.0
	옥천군	동이농공단지	161	141	141	141	0	0.0
		옥천농공단지	282	267	267	267	0	0.0
		구일농공단지	132	99	99	99	0	0.0
		이원농공단지	142	129	129	129	0	0.0
		청산농공단지	65	56	56	56	0	0.0
		옥천의료기기전자농공단지	142	107	107	21	86	80.5
	영동군	영동농공단지	71	58	58	58	0	0.0
		법화농공단지	123	92	92	92	0	0.0

2009년 12월말 현재 (단위 : 천㎡, %)

시도	시군구	단지명	지정면적	분양대상 면적	개발면적	분양	미분양	미분양율
충북	영동군	용산농공단지	262	243	243	243	0	0.0
	증평군	도안농공단지	93	83	83	83	0	0.0
		증평농공단지	90	90	65	65	0	0.0
	진천군	덕산농공단지	91	81	81	81	0	0.0
		광혜원농공단지	90	76	76	76	0	0.0
		진천농공단지	58	48	48	48	0	0.0
		이월농공단지	127	112	112	112	0	0.0
		초평농공단지	136	120	120	120	0	0.0
		문백전기 · 전자농공단지	124	113	111	111	0	0.0
		이월전기 · 전자농공단지	329	220	214	214	0	0.0
	괴산군	괴산농공단지	55	43	43	43	0	0.0
		사리농공단지	112	95	95	95	0	0.0
		발효식품농공단지	330	239	0	0	0	0.0
	음성군	금왕농공단지	139	116	116	116	0	0.0
		삼성농공단지	163	140	140	140	0	0.0
		음성농공단지	68	56	56	56	0	0.0
	단양군	대강농공단지	81	67	67	60	6	9.5
		적성농공단지	124	98	98	98	0	0.0
		매포자원순환농공단지	149	102	102	64	38	37.4
충남	천안시	동면농공단지	69	66	66	66	0	0.0
		목천농공단지	100	65	61	61	0	0.0
		백석농공단지	362	315	315	315	0	0.0
		직산농공단지	172	144	144	144	0	0.0
	공주시	검상농공단지	376	308	255	255	0	0.0
		계룡농공단지	50	44	44	44	0	0.0
		유구농공단지	138	85	81	81	0	0.0
		장기농공단지	87	74	74	74	0	0.0
		정안농공단지	158	129	129	129	0	0.0
		우성농공전문단지	142	121	121	121	0	0.0
		보물농공단지	136	112	98	40	58	58.7
		정안2농공단지	293	223	0	0	0	0.0
		월미농공단지	138	109	0	0	0	0.0
		의당복합농공단지	149	105	0	0	0	0.0
	보령시	웅천석재농공단지	150	104	104	104	0	0.0
		대천농공단지	102	88	88	88	0	0.0

2009년 12월말 현재 (단위 : 천㎡, %)

시도	시군구	단지명	지정면적	분양대상 면적	개발면적	분양	미분양	미분양율
충남	보령시	웅천농공단지	229	171	171	171	0	0.0
		주산농공단지	154	118	118	118	0	0.0
		주포농공단지	172	132	132	132	0	0.0
		주포제2농공단지	144	100	0	0	0	0.0
	아산시	둔포농공단지	76	69	69	69	0	0.0
		득산농공단지	215	164	164	164	0	0.0
		배미농공단지	75	60	60	60	0	0.0
		신인농공단지	59	54	54	54	0	0.0
		신창농공단지	57	41	41	41	0	0.0
		영인농공단지	147	133	133	133	0	0.0
		탕정농공단지	95	88	88	88	0	0.0
		둔포제2농공단지	146	122	0	0	0	0.0
		도고농공단지	195	136	0	0	0	0.0
	서산시	고북농공단지	125	94	94	94	0	0.0
		성연농공단지	777	596	596	596	0	0.0
		수석농공단지	231	178	178	178	0	0.0
		명천자동차전문단지	144	106	106	106	0	0.0
	논산시	가야곡농공단지	186	144	144	144	0	0.0
		연무농공단지	124	81	81	81	0	0.0
		연산농공단지	81	59	59	59	0	0.0
		은진농공단지	70	63	63	63	0	0.0
		양지농공단지	117	88	88	88	0	0.0
		동산농공단지	105	87	87	55	32	36.5
		양지제2농공단지	137	105	0	0	0	0.0
	금산군	금성농공단지	222	159	159	159	0	0.0
		복수농공단지	117	94	94	94	0	0.0
		추부농공단지	244	177	177	165	12	6.8
		인삼약초특화농공단지	115	69	0	0	0	0.0
	연기군	노장농공단지	162	137	137	137	0	0.0
		응암농공단지	117	94	94	94	0	0.0
		청송농공단지	76	63	63	63	0	0.0
	부여군	은산농공단지	123	92	92	92	0	0.0
		임천농공단지	166	146	146	146	0	0.0
		장암농공단지	149	133	133	133	0	0.0
		홍산농공단지	127	106	106	106	0	0.0

2009년 12월말 현재 (단위 : 천㎡, %)

시도	시군구	단지명	지정면적	분양대상 면적	개발면적	분양	미분양	미분양율
충남	부여군	은산섬유전문농공단지	53	37	0	0	0	0.0
	서천군	장항원수농공단지	299	235	235	235	0	0.0
		종천농공단지	252	198	198	198	0	0.0
		장항원수제2농공단지	151	104	104	104	0	0.0
		서면농공단지 (서천김가공특화단지)	77	55	0	0	0	0.0
	청양군	비봉농공단지	156	110	110	110	0	0.0
		운곡농공단지	149	94	94	94	0	0.0
		정산농공단지	267	213	213	213	0	0.0
		화성농공단지	144	109	109	109	0	0.0
		학당농공단지	135	89	89	89	0	0.0
	홍성군	광천농공단지	145	105	105	105	0	0.0
		구항농공단지	154	116	116	116	0	0.0
		은하농공단지	110	91	91	91	0	0.0
		은하전문농공단지	95	72	72	57	16	21.6
		결성전문농공단지	141	108	108	108	0	0.0
		갈산전문농공단지	122	95	91	91	0	0.0
		광천김특화농공단지	56	47	36	24	13	34.4
		갈산2전문농공단지	132	93	0	0	0	0.0
	예산군	고덕농공단지	151	132	132	132	0	0.0
		신암농공단지	148	121	110	110	0	0.0
		예덕농공단지	205	151	151	151	0	0.0
		예산농공단지	189	154	154	154	0	0.0
		응봉농공단지	150	132	132	132	0	0.0
		관작전문농공단지	144	119	119	119	0	0.0
		삽교전문농공단지	147	120	120	120	0	0.0
		중곡전문농공단지	147	106	0	0	0	0.0
	태안군	태안농공단지	105	80	80	80	0	0.0
	당진군	당진농공단지	85	55	55	55	0	0.0
		면천농공단지	139	115	115	115	0	0.0
		석문농공단지	215	172	172	172	0	0.0
		신평농공단지	138	104	104	104	0	0.0
		합덕농공단지	106	73	73	73	0	0.0
		송악농공단지	171	122	122	122	0	0.0
		한진농공단지	143	115	115	115	0	0.0
전북	군산시	서수농공단지	287	239	239	239	0	0.0

2009년 12월말 현재 (단위 : 천㎡, %)

시도	시군구	단지명	지정면적	분양대상 면적	개발면적	분양	미분양	미분양율
전북	군산시	성산농공단지	142	126	126	126	0	0.0
		옥구농공단지	140	103	103	103	0	0.0
	익산시	낭산농공단지	129	109	109	109	0	0.0
		삼기농공단지	132	113	113	113	0	0.0
		황등농공단지	149	128	128	128	0	0.0
		왕궁농공단지	330	265	265	265	0	0.0
		익산금마(전문)농공단지	315	242	0	0	0	0.0
	정읍시	고부농공단지	151	132	132	132	0	0.0
		농소농공단지	186	176	176	176	0	0.0
		북면농공단지	211	176	176	176	0	0.0
		신태인농공단지	150	120	120	120	0	0.0
		신용전문농공단지	143	105	105	105	0	0.0
		태인농공단지	240	188	0	0	0	0.0
	남원시	광치1농공단지	140	117	117	117	0	0.0
		광치2농공단지	113	96	96	96	0	0.0
		인월농공단지	51	32	32	32	0	0.0
		어현농공단지	117	110	110	110	0	0.0
		노암농공단지	147	108	102	102	0	0.0
		노암제2농공단지	166	116	116	9	107	91.9
	김제시	만경농공단지	215	181	181	181	0	0.0
		봉황농공단지	233	206	206	206	0	0.0
		서흥농공단지	277	236	236	234	2	0.7
		월촌농공단지	145	133	133	133	0	0.0
		황산농공단지	73	56	56	56	0	0.0
		대동전문농공단지	331	247	247	247	0	0.0
	완주군	이서특별농공단지	398	389	389	389	0	0.0
	진안군	연장농공단지	53	45	45	45	0	0.0
		진안제2농공단지	146	105	105	105	0	0.0
		진안홍삼한방농공단지	266	192	0	0	0	0.0
	무주군	안성농공단지	94	79	79	79	0	0.0
		무주농공단지	147	120	120	120	0	0.0
	장수군	천천농공단지	57	50	50	50	0	0.0
		장계농공단지	290	210	210	210	0	0.0
	임실군	신평농공단지	53	49	49	49	0	0.0
		오수농공단지	132	101	101	101	0	0.0

2009년 12월말 현재 (단위 : 천㎡, %)

시도	시군구	단지명	지정면적	분양대상 면적	개발면적	분양	미분양	미분양율
전북	임실군	임실농공단지	147	128	100	0	100	100.0
	순창군	가남농공단지	83	62	62	62	0	0.0
		풍산농공단지	138	111	111	107	3	3.1
		제2장류농공단지	149	125	125	47	78	62.5
	고창군	고수농공단지	105	81	81	81	0	0.0
		아산농공단지	140	111	111	111	0	0.0
		흥덕농공단지	315	241	204	204	0	0.0
	부안군	부안농공단지	149	116	116	116	0	0.0
		줄포농공단지	89	69	69	69	0	0.0
		부안제2농공단지	345	264	0	0	0	0.0
전남	목포시	산정농공단지	530	453	453	453	0	0.0
	여수시	화양농공단지	119	96	96	96	0	0.0
	순천시	주암농공단지	106	81	81	81	0	0.0
	나주시	동수농공단지	209	182	182	182	0	0.0
		봉황농공단지	100	84	84	84	0	0.0
		오량농공단지	245	207	207	207	0	0.0
		금천농공단지	103	34	34	34	0	0.0
		문평농공단지	69	56	56	56	0	0.0
		노안농공단지	136	100	0	0	0	0.0
	담양군	금성농공단지	233	185	185	185	0	0.0
		무정농공단지	190	152	152	152	0	0.0
		에코-하이테크농공단지	329	231	231	75	156	67.5
	곡성군	겸면농공단지	301	232	232	232	0	0.0
		석곡농공단지	126	91	91	91	0	0.0
		입면농공단지	522	504	504	504	0	0.0
	구례군	간전농공단지	102	82	82	82	0	0.0
		용방농공단지	144	100	0	0	0	0.0
	고흥군	풍양농공단지	55	39	39	39	0	0.0
		동강농공단지	142	100	0	0	0	0.0
	보성군	미력농공단지	107	78	78	78	0	0.0
		벌교농공단지	145	106	106	106	0	0.0
		조성농공단지	146	104	0	0	0	0.0
	화순군	능주농공단지	109	78	78	78	0	0.0
		도곡농공단지	165	140	140	140	0	0.0
		동면농공단지	258	218	218	218	0	0.0

2009년 12월말 현재 (단위 : 천㎡, %)

시도	시군구	단지명	지정면적	분양대상 면적	개발면적	분양	미분양	미분양율
전남	화순군	이양농공단지	151	123	123	123	0	0.0
	장흥군	장평농공단지	103	79	79	79	0	0.0
	강진군	마량농공단지	56	44	44	44	0	0.0
		칠량농공단지	149	113	0	0	0	0.0
	해남군	옥천농공단지	103	81	81	81	0	0.0
		화원농공단지	150	143	143	143	0	0.0
	영암군	군서농공단지	135	102	102	102	0	0.0
		신북농공단지	132	117	117	117	0	0.0
	무안군	삼향농공단지	220	166	166	166	0	0.0
		일로농공단지	164	130	130	130	0	0.0
		청계농공단지	314	259	259	259	0	0.0
		청계2농공단지	304	222	0	0	0	0.0
	함평군	학교농공단지	165	121	121	121	0	0.0
		함평농공단지	103	85	85	85	0	0.0
	영광군	군서농공단지	118	96	96	96	0	0.0
		칠곡농공단지	149	69	43	43	0	0.0
	장성군	동화농공단지	120	93	93	93	0	0.0
		삼계농공단지	88	68	68	68	0	0.0
		동화전자종합농공단지	283	182	0	0	0	0.0
	완도군	완도농공단지	336	242	242	230	13	5.2
		죽청농공단지	223	175	175	172	3	1.8
	진도군	고군농공단지	101	70	70	70	0	0.0
	신안군	지도농공단지	299	237	189	189	0	0.0
경북	포항시	청하농공단지	196	139	139	139	0	0.0
	경주시	건천농공단지	102	86	86	86	0	0.0
		내남농공단지	90	72	72	72	0	0.0
		서면농공단지	113	93	93	93	0	0.0
		안강농공단지	150	113	113	113	0	0.0
		외동농공단지	109	92	92	92	0	0.0
	김천시	감문농공단지	105	80	80	80	0	0.0
		대광농공단지	557	361	361	361	0	0.0
		아포농공단지	190	135	135	135	0	0.0
		지례농공단지	57	44	44	44	0	0.0
	안동시	남선농공단지	57	50	50	50	0	0.0
		남후농공단지	288	201	201	201	0	0.0

2009년 12월말 현재 (단위 : 천㎡, %)

시도	시군구	단지명	지정면적	분양대상 면적	개발면적	분양	미분양	미분양율
경북	안동시	풍산농공단지	212	188	188	188	0	0.0
	구미시	고아농공단지	206	160	160	160	0	0.0
		산동농공단지	69	53	53	53	0	0.0
		해평농공단지	62	43	43	43	0	0.0
	영주시	가흥농공단지	150	130	130	130	0	0.0
		봉현농공단지	110	78	78	78	0	0.0
		장수농공단지	224	164	164	164	0	0.0
		적서농공단지	313	290	290	290	0	0.0
		휴천농공단지	253	196	196	196	0	0.0
		문수농공단지	149	105	105	78	27	26.1
	영천시	고경농공단지	57	49	49	49	0	0.0
		도남농공단지	330	257	257	257	0	0.0
		본촌농공단지	152	132	132	132	0	0.0
		북안농공단지	157	134	134	134	0	0.0
		화산농공단지	118	103	103	103	0	0.0
	상주시	공성농공단지	111	81	81	81	0	0.0
		외답농공단지	245	192	192	192	0	0.0
		함창농공단지	119	101	101	101	0	0.0
		화동농공단지	88	68	68	61	7	10.7
		화서농공단지	102	82	82	82	0	0.0
		화서제2농공단지	141	104	0	0	0	0.0
		함창제2농공단지	121	90	0	0	0	0.0
	문경시	가은농공단지	82	67	67	67	0	0.0
		마성농공단지	264	214	214	214	0	0.0
		산양농공단지	175	140	140	140	0	0.0
		영순농공단지	84	63	63	61	2	3.3
		영순제2농공단지	150	124	11	11	0	0.0
	군위군	군위농공단지	300	223	223	223	0	0.0
		효령농공단지	104	97	97	97	0	0.0
	의성군	다인농공단지	206	176	176	176	0	0.0
		봉양농공단지	200	155	155	155	0	0.0
		의성농공단지	162	131	131	131	0	0.0
		단밀농공단지	144	116	53	0	53	100.0
	영덕군	영덕농공단지	146	120	120	120	0	0.0
	청도군	청도농공단지	139	108	108	108	0	0.0

2009년 12월말 현재 (단위 : 천㎡, %)

시도	시군구	단지명	지정면적	분양대상 면적	개발면적	분양	미분양	미분양율
경북	청도군	풍각농공단지	252	200	200	200	0	0.0
	고령군	개진농공단지	139	119	119	119	0	0.0
		쌍림농공단지	256	218	218	218	0	0.0
	성주군	선남농공단지	73	58	58	58	0	0.0
		성주농공단지	146	114	114	114	0	0.0
		월항농공단지	258	221	221	221	0	0.0
	칠곡군	기산농공단지	176	137	137	137	0	0.0
	예천군	예천농공단지	129	99	99	99	0	0.0
	봉화군	봉화농공단지	149	117	117	117	0	0.0
		봉화제2농공단지	151	112	112	92	19	17.2
	울진군	울진농공단지	126	92	92	92	0	0.0
경남	마산시	진북농공단지	133	111	111	111	0	0.0
	진주시	대곡농공단지	133	95	95	95	0	0.0
		사봉농공단지	148	109	109	109	0	0.0
		이반성농공단지	141	111	111	111	0	0.0
		진성농공단지	86	60	60	60	0	0.0
		생물산업전문농공단지	147	91	86	86	0	0.0
		실크전문농공단지	133	89	0	0	0	0.0
		금곡농공단지	94	68	0	0	0	0.0
	사천시	곤양농공단지	84	58	58	58	0	0.0
		사남농공단지	568	481	481	481	0	0.0
		송포농공단지	104	83	83	83	0	0.0
		두량전문농공단지	118	90	90	90	0	0.0
		향촌농공단지	260	196	0	0	0	0.0
		축동구호농공단지	106	80	0	0	0	0.0
		향촌삽재농공단지	90	66	0	0	0	0.0
	김해시	나전농공단지	144	97	97	97	0	0.0
		봉림농공단지	93	68	68	68	0	0.0
		내삼농공단지	113	93	93	93	0	0.0
		진영죽곡농공단지	405	353	353	353	0	0.0
		병동농공단지	149	96	96	96	0	0.0
		안하농공단지	127	99	99	99	0	0.0
		본산농공단지	147	117	100	100	0	0.0
		하계농공단지	135	99	0	0	0	0.0
	밀양시	부북특별농공단지	108	108	108	108	0	0.0

2009년 12월말 현재 (단위 : 천㎡, %)

시도	시군구	단지명	지정면적	분양대상 면적	개발면적	분양	미분양	미분양율
경남	밀양시	상남특별농공단지	84	76	76	76	0	0.0
		초동특별농공단지	317	263	263	263	0	0.0
		하남농공단지	179	153	146	146	0	0.0
		제대농공단지	193	123	0	0	0	0.0
		춘화농공단지	210	144	0	0	0	0.0
	거제시	한내조선특화농공단지	280	221	0	0	0	0.0
	양산시	웅상농공단지	86	70	70	70	0	0.0
	의령군	동동농공단지	291	226	226	226	0	0.0
		봉수농공단지	317	283	283	283	0	0.0
		부림농공단지	147	122	122	122	0	0.0
		정곡농공단지	62	47	47	47	0	0.0
	함안군	가야농공단지	77	66	66	66	0	0.0
		군북농공단지	99	78	78	78	0	0.0
		법수농공단지	226	177	177	177	0	0.0
		산인농공단지	129	103	103	103	0	0.0
		파수농공단지	166	146	146	146	0	0.0
		황사농공단지	146	128	128	128	0	0.0
		모로농공단지	91	77	77	77	0	0.0
		칠원용산농공단지	100	74	74	74	0	0.0
	창녕군	남지농공단지	44	39	39	39	0	0.0
		대합농공단지	86	73	73	73	0	0.0
		대지농공단지	64	47	45	45	0	0.0
		송진전문농공단지	299	252	0	0	0	0.0
		서리전문농공단지	198	160	0	0	0	0.0
	고성군	율대농공단지	110	82	82	82	0	0.0
		회화농공단지	92	78	78	78	0	0.0
		세송농공단지	150	124	124	124	0	0.0
		마동농공단지	288	209	209	209	0	0.0
	남해군	고현농공단지	59	48	48	48	0	0.0
	하동군	고전농공단지	76	58	57	57	0	0.0
		적량농공단지	65	51	49	49	0	0.0
		진교농공단지	138	97	96	96	0	0.0
		금성조선농공단지	147	113	0	0	0	0.0
	산청군	금서농공단지	156	118	118	118	0	0.0
		산청농공단지	112	85	85	85	0	0.0

2009년 12월말 현재 (단위 : 천㎡, %)

시도	시군구	단지명	지정면적	분양대상 면적	개발면적	분양	미분양	미분양율
경남	산청군	금서제2농공단지	198	160	0	0	0	0.0
	함양군	수동농공단지	102	90	90	90	0	0.0
		이은농공단지	40	34	34	34	0	0.0
		원평농공단지	136	112	112	112	0	0.0
		안의전문농공단지	147	110	110	110	0	0.0
		안의제2전문농공단지	277	209	77	77	0	0.0
	거창군	석강농공단지	152	127	127	118	9	6.8
		남산농공단지	154	122	120	120	0	0.0
		당산농공단지	103	90	82	74	8	10.2
		정장농공단지	52	45	45	45	0	0.0
		서울우유농공단지	93	56	56	56	0	0.0
		석강제2농공단지	42	36	0	0	0	0.0
	합천군	야로농공단지	114	95	95	95	0	0.0
		율곡농공단지	234	190	190	190	0	0.0
		적중농공단지	94	80	80	80	0	0.0
제주	제주시	구좌농공단지	67	50	50	50	0	0.0
		금능농공단지	130	97	97	97	0	0.0
	서귀포시	대정농공단지	115	94	94	94	0	0.0

2. 산업시설용지 분양현황

2-1. 국가산업단지

2009년 12월말 현재 (단위 : 천㎡, %)

단지명	시도	시군구	지정면적	산업시설용지				
				분양대상면적	개발면적	분양	미분양	미분양율
국가 40개			**862,687**	**278,561**	**234,019**	**233,116**	**903**	**0.4**
한국수출국가산업단지	서울	구로구	3,727	2,957	2,957	2,957	0	0.0
◇한국수출(서울디지탈)	서울	구로구	1,982	1,497	1,497	1,497	0	0.0
◇한국수출(부평지구)	인천	부평구	610	524	524	524	0	0.0
◇한국수출(주안지구)	인천	서구	1,136	935	935	935	0	0.0
명지 · 녹산국가단지	부산	강서구	10,516	4,111	4,111	4,111	0	0.0
◇명지·녹산(녹산지구)	부산	강서구	8,673	4,111	4,111	4,111	0	0.0
▷녹산지구(산업단지)	부산	강서구	7,001	4,111	4,111	4,111	0	0.0
▷녹산지구(주거단지)	경남	진해시	1,672	0	0	0	0	0.0
◇명지·녹산(명지지구)	부산	강서구	1,843	0	0	0	0	0.0
대구사이언스파크	대구	달성군	8,521	4,675	0	0	0	0.0
남동국가산업단지	인천	남동구	9,574	5,990	5,990	5,990	0	0.0
광주첨단과학산업단지	광주	북구	9,992	2,446	1,612	1,612	0	0.0
◇광주첨단과학(1단계)	광주	북구	7,931	1,712	1,612	1,612	0	0.0
◇광주첨단과학(2단계)	광주	북구	2,061	733	0	0	0	0.0
빛그린산업단지	광주	광산구	4,081	2,580	0	0	0	0.0
◇빛그린(광주광역시 구역)	광주	광산구	1,856	1,134	0	0	0	0.0
◇빛그린(전라남도 구역)	전남	함평군	2,225	1,446	0	0	0	0.0
대덕연구개발특구	대전	유성구	70,417	21,953	21,426	21,426	0	0.0
◇대덕연구개발특구(제1지구) <구:대덕연구단지>	대전	유성구	27,781	13,575	13,048	13,048	0	0.0
◇대덕연구개발특구(제2지구) <구:대덕테크노밸리>	대전	유성구	4,270	1,335	1,335	1,335	0	0.0
◇대덕연구개발특구(제3지구) <구:대전3,4일반>	대전	대덕구	3,195	3,083	3,083	3,083	0	0.0
◇대덕연구개발특구(제4지구)	대전	유성구	31,211	0	0	0	0	0.0
◇대덕연구개발특구(제5지구)	대전	유성구	3,960	3,960	3,960	3,960	0	0.0
온산국가산업단지	울산	울주군	25,590	16,268	13,345	13,345	0	0.0
울산 · 미포국가산업단지	울산	북구	48,055	33,611	33,479	33,479	0	0.0

2009년 12월말 현재 (단위 : 천㎡, %)

단지명	시도	시군구	지정면적	산업시설용지				
				분양대상면적	개발면적	분양	미분양	미분양율
반월특수지역	경기	안산시	232,556	20,861	17,922	17,922	0	0.0
◇반월특수(시화지구)	경기	시흥시	173,335	12,927	9,988	9,988	0	0.0
▷시화지구(1단계)	경기	시흥시	57,114	9,988	9,988	9,988	0	0.0
▷시화지구(시화MTV)	경기	시흥시	9,256	2,438	0	0	0	0.0
▷시화지구(2단계 송산)	경기	화성시	55,815	501	0	0	0	0.0
▷시화지구(유보지)	경기	시흥시	51,150	0	0	0	0	0.0
◇반월특수(안산신도시) <구:반월지구>	경기	안산시	59,221	7,934	7,934	7,934	0	0.0
▷안산신도시(1단계)	경기	안산시	49,750	7,934	7,934	7,934	0	0.0
▷안산신도시(2단계)	경기	안산시	9,471	0	0	0	0	0.0
아산국가산업단지	경기	평택시	26,337	11,946	11,303	11,303	0	0.0
◇아산국가(고대지구)	충남	당진군	3,024	2,344	1,705	1,705	0	0.0
◇아산국가(부곡지구)	충남	당진군	3,112	1,673	1,673	1,673	0	0.0
◇아산국가(포승지구)	경기	평택시	8,078	3,280	3,280	3,280	0	0.0
◇아산국가(우정지구)	경기	화성시	3,536	2,798	2,798	2,798	0	0.0
◇아산국가(원정지구)	경기	평택시	8,587	1,851	1,847	1,847	0	0.0
파주출판문화정보산업단지	경기	파주시	1,560	588	387	387	0	0.0
파주탄현영세중소기업전용국가산업단지	경기	파주시	80	44	44	44	0	0.0
북평국가산업단지	강원	동해시	4,030	1,054	1,054	1,054	0	0.0
보은국가산업단지	충북	보은군	4,178	1,098	1,098	1,098	0	0.0
오송생명과학단지	충북	청원군	4,634	2,557	2,557	2,199	358	14.0
◇오송생명과학(산업단지)	충북	청원군	4,332	2,255	2,255	1,897	358	15.9
◇오송생명과학(오송외국인)	충북	청원군	302	302	302	302	0	0.0
고정국가산업단지	충남	보령시	4,596	1,357	1,357	1,357	0	0.0
대죽자원비축산업단지	충남	서산시	912	391	391	391	0	0.0
석문국가산업단지	충남	당진군	12,006	4,417	0	0	0	0.0
장항국가산업단지	충남	서천군	2,763	1,325	0	0	0	0.0
군장국가산업단지<구:군산지구>	전북	군산시	50,458	7,318	7,318	7,262	56	0.8
군산국가산업단지	전북	군산시	13,702	4,787	4,787	4,787	0	0.0
익산1국가산업단지(수출)	전북	익산시	1,426	1,163	1,163	1,163	0	0.0
광양국가산업단지	전남	광양시	96,405	21,627	16,389	16,389	0	0.0
대불국가산업단지	전남	영암군	20,887	6,597	6,597	6,288	309	4.7

2009년 12월말 현재 (단위 : 천㎡, %)

단지명	시도	시군구	지정면적	산업시설용지				
				분양대상 면적	개발면적	분양	미분양	미분양율
◇대불국가(공업단지)	전남	영암군	17,434	4,626	4,626	4,626	0	0.0
◇대불국가(대불외국인)	전남	영암군	1,614	1,614	1,614	1,614	0	0.0
◇대불국가(주거단지)	전남	영암군	1,838	357	357	48	309	86.6
삼일자원비축단지	전남	여수시	4,088	3,442	3,442	3,442	0	0.0
여수국가산업단지	전남	여수시	50,253	25,024	18,862	18,859	3	0.0
구미국가산업단지(1단지)	경북	구미시	10,223	7,908	7,908	7,908	0	0.0
구미국가산업단지 (제2·3·4·확장단지)	경북	구미시	16,603	8,615	7,886	7,886	0	0.0
◇구미국가(2,3단지)	경북	구미시	7,361	4,824	4,824	4,824	0	0.0
◇구미국가(4단지)	경북	구미시	6,785	3,488	3,061	3,061	0	0.0
▷구미4(산업)	경북	구미시	5,206	1,909	1,482	1,482	0	0.0
▷구미4(구미외국인)	경북	구미시	1,579	1,579	1,579	1,579	0	0.0
◇구미국가(확장단지)	경북	구미시	2,457	303	0	0	0	0.0
월성전원단지	경북	경주시	4,055	377	377	377	0	0.0
포항국가산업단지	경북	포항시	37,868	13,613	13,613	13,613	0	0.0
포항블루밸리	경북	포항시	6,203	3,666	0	0	0	0.0
구미하이테크밸리	경북	구미시	9,339	5,102	0	0	0	0.0
안정국가산업단지	경남	통영시	3,776	2,942	2,180	2,180	0	0.0
옥포국가산업단지	경남	거제시	5,747	3,437	3,204	3,204	0	0.0
죽도국가산업단지	경남	거제시	3,577	2,530	2,171	2,171	0	0.0
진해국가산업단지	경남	진해시	3,138	1,641	726	726	0	0.0
지세포자원비축단지	경남	거제시	2,958	880	880	880	0	0.0
창원국가산업단지	경남	창원시	36,756	17,245	17,066	17,066	0	0.0
제주첨단과학기술단지	제주	제주시	1,099	417	417	240	177	42.4

2-2. 일반산업단지

2009년 12월말 현재 (단위 : 천㎡, %)

시도	시군구	단지명	지정면적	산업시설용지				
				분양대상 면적	개발면적	분양	미분양	미분양율
		일반 368개	**422,555**	**250,287**	**122,872**	**118,899**	**3,973**	**3.2**
서울	강서구	마곡일반산업단지	1,113	742	0	0	0	0.0
	구로구	서울온수산업단지	156	132	132	132	0	0.0
부산	해운대구	센텀시티일반산업단지	1,178	211	211	211	0	0.0
	사하구	신평 · 장림일반산업단지	2,815	1,761	1,761	1,761	0	0.0
		◇신평.장림(기존단지)	885	613	613	613	0	0.0
		◇신평.장림(협동화단지)	1,930	1,148	1,148	1,148	0	0.0
		산양일반산업단지	54	18	0	0	0	0.0
	강서구	부산과학일반산업단지 (부산진해경제자유구역)	1,962	1,031	1,031	1,031	0	0.0
		◇부산과학(산업단지)	1,664	733	733	733	0	0.0
		◇부산과학(지사외국인)	298	298	298	298	0	0.0
		신호일반산업단지 (부산진해경제자유구역)	3,121	1,713	1,713	1,713	0	0.0
		화전지구산업단지 (부산진해경제자유구역)	2,451	1,424	0	0	0	0.0
		미음지구산업단지 (부산진해경제자유구역)	3,600	1,660	0	0	0	0.0
		거화일반산업단지	51	16	0	0	0	0.0
	기장군	정관일반산업단지	1,209	479	479	479	0	0.0
		기룡일반산업단지	83	58	0	0	0	0.0
		장안일반산업단지	1,320	771	0	0	0	0.0
		기룡2일반산업단지	46	33	0	0	0	0.0
		명례일반산업단지	1,559	890	0	0	0	0.0
대구	동구	대구이시아폴리스 (대구경북경제자유구역)	1,177	153	0	0	0	0.0
	서구	대구염색일반산업단지	862	600	600	600	0	0.0
	북구	검단일반산업단지	782	576	576	576	0	0.0
	달서구	성서1차일반산업단지	2,687	1,896	1,896	1,896	0	0.0
		성서2차일반산업단지	4,352	2,991	2,991	2,991	0	0.0
		성서3차일반산업단지	3,329	1,547	1,547	1,547	0	0.0
		성서4차일반산업단지	433	225	225	225	0	0.0
	달성군	달성2차일반산업단지	2,716	1,378	1,378	1,299	79	5.7
		◇달성2차(산업단지)	2,612	1,274	1,274	1,274	0	0.0
		◇달성2차(달성외국인)	104	104	104	25	79	76.0
		달성1차일반산업단지	4,079	2,551	2,551	2,551	0	0.0
		성서5차첨단산업단지 (대구경북경제자유구역)	1,467	670	408	306	102	25.0
		대구테크노폴리스일반산업단지 (대구경북경제자유)	7,266	2,911	0	0	0	0.0
인천	남구	인천기계산업단지	350	293	293	293	0	0.0

2009년 12월말 현재 (단위 : 천㎡, %)

시도	시군구	단지명	지정면적	산업시설용지				
				분양대상 면적	개발면적	분양	미분양	미분양율
인천	남구	인천일반산업단지	1,136	1,001	1,001	1,001	0	0.0
	연수구	송도지식정보산업단지 (인천경제자유구역)	2,402	848	848	641	207	24.4
	서구	인천서부일반산업단지	939	767	767	767	0	0.0
		청라1지구일반산업단지 (인천경제자유구역)	194	129	129	129	0	0.0
		검단일반산업단지	2,203	1,223	0	0	0	0.0
	강화군	강화하점일반산업단지	59	43	43	43	0	0.0
광주	남구	송암일반산업단지	394	277	277	277	0	0.0
	북구	본촌일반산업단지	937	762	762	762	0	0.0
	광산구	소촌일반산업단지	190	107	107	107	0	0.0
		평동일반산업단지	4,965	2,970	2,267	2,261	7	0.3
		◇평동(산업단지)	3,731	2,011	1,308	1,302	7	0.5
		◇평동(평동외국인)	1,233	959	959	959	0	0.0
		하남일반산업단지(1-3차)	5,967	4,507	4,507	4,507	0	0.0
		진곡일반산업단지	1,911	1,082	0	0	0	0.0
대전	대덕구	대전제1일반산업단지	479	333	333	333	0	0.0
		대전제2일반산업단지	777	644	644	644	0	0.0
울산	북구	매곡일반산업단지	562	366	366	366	0	0.0
		모듈화일반산업단지	863	482	482	482	0	0.0
		중산일반산업단지	128	69	69	69	0	0.0
		이화일반산업단지	697	451	0	0	0	0.0
	울주군	신일반산업단지	2,406	1,041	0	0	0	0.0
		길천일반산업단지	1,548	933	326	326	0	0.0
		울산 High Tech Valley	2,920	1,996	0	0	0	0.0
		봉계일반산업단지	254	170	0	0	0	0.0
		KCC울산일반산업단지	1,219	871	0	0	0	0.0
경기	수원시	수원산업단지(1단지)	287	154	154	154	0	0.0
		수원산업단지(2단지)	123	71	71	71	0	0.0
		수원산업단지(3단지)	795	544	0	0	0	0.0
	성남시	성남일반산업단지	1,823	1,239	1,239	1,239	0	0.0
		동원동일반산업단지	69	46	0	0	0	0.0
	의정부시	의정부용현일반산업단지	346	210	210	210	0	0.0
	부천시	오정일반산업단지	291	130	130	81	50	38.1
	평택시	송탄일반산업단지	1,086	787	787	787	0	0.0
		어연한산일반산업단지	690	439	439	439	0	0.0
		장당일반산업단지	150	142	142	142	0	0.0

2009년 12월말 현재 (단위 : 천㎡, %)

시도	시군구	단지명	지정면적	산업시설용지				
				분양대상 면적	개발면적	분양	미분양	미분양율
경기	평택시	평택일반산업단지	535	407	407	407	0	0.0
		추팔일반산업단지	610	414	414	414	0	0.0
		칠괴일반산업단지	641	495	495	495	0	0.0
		현곡일반산업단지	723	501	501	501	0	0.0
		진위일반산업단지	486	258	0	0	0	0.0
		오성일반산업단지	601	362	0	0	0	0.0
		포승(2)일반산업단지	633	477	0	0	0	0.0
		고덕국제화계획지구일반산업단지	3,966	2,527	0	0	0	0.0
		평택한중테크밸리일반산업단지(황해경제자유구역)	1,322	604	0	0	0	0.0
		서탄일반산업단지	1,380	642	0	0	0	0.0
	동두천시	상봉암일반산업단지	54	45	45	45	0	0.0
		동두천일반산업단지	262	151	151	151	0	0.0
		동두천2일반산업단지	187	130	130	49	82	62.6
	안산시	반월도금일반산업단지	137	117	117	117	0	0.0
	남양주시	남양주 금곡일반산업단지	130	60	0	0	0	0.0
		팔야일반산업단지	211	107	0	0	0	0.0
		남양주진관일반산업단지	142	98	0	0	0	0.0
	오산시	오산가장 일반산업단지	514	332	291	291	0	0.0
		◇오산가장(1공구)	189	95	95	95	0	0.0
		◇오산가장(2공구)	325	237	196	196	0	0.0
		오산가장2 일반산업단지	600	392	0	0	0	0.0
	용인시	덕성일반산업단지	1,015	624	0	0	0	0.0
	파주시	문발1일반산업단지	50	31	31	31	0	0.0
		문발2일반산업단지	206	164	164	164	0	0.0
		오산일반산업단지	232	171	171	171	0	0.0
		파주금파일반산업단지	78	50	50	50	0	0.0
		파주탄현일반산업단지	123	84	84	84	0	0.0
		파주LCD일반산업단지	1,716	1,120	1,120	1,120	0	0.0
		문산첨단산업단지(당동지구)<외국인>	641	239	239	239	0	0.0
		선유일반산업단지	1,313	693	693	547	146	21.1
		파주월롱일반산업단지	840	562	0	0	0	0.0
		신촌일반산업단지	193	119	0	0	0	0.0
		축현일반산업단지	300	172	0	0	0	0.0
		법원일반산업단지	346	207	0	0	0	0.0
	이천시	장호원일반산업단지	60	43	43	43	0	0.0

2009년 12월말 현재 (단위 : 천㎡, %)

시도	시군구	단지명	지정면적	산업시설용지				
				분양대상 면적	개발면적	분양	미분양	미분양율
경기	안성시	미양2일반산업단지	160	144	144	144	0	0.0
		가율일반산업단지	58	50	50	50	0	0.0
		공도일반산업단지	69	63	63	63	0	0.0
		금산일반산업단지	58	34	34	34	0	0.0
		덕산일반산업단지	59	48	48	48	0	0.0
		동항일반산업단지	57	41	41	41	0	0.0
		두교일반산업단지	56	48	48	48	0	0.0
		원곡일반산업단지	100	79	79	79	0	0.0
		장원1일반산업단지	60	47	47	47	0	0.0
		안성제1산업단지	668	549	549	549	0	0.0
		안성제2산업단지	716	549	549	549	0	0.0
		안성제3일반산업단지	397	285	285	285	0	0.0
		용월일반산업단지	59	41	41	41	0	0.0
		무능일반산업단지	263	108	0	0	0	0.0
		개정지방산업단지	210	155	155	155	0	0.0
		월정일반산업단지	60	43	0	0	0	0.0
		장원Ⅱ일반산업단지	60	40	0	0	0	0.0
		안성제4일반산업단지	800	529	0	0	0	0.0
		방초일반산업단지	60	41	0	0	0	0.0
	김포시	상마일반산업단지	79	63	63	63	0	0.0
		율생일반산업단지	49	34	34	34	0	0.0
		학운일반산업단지	56	40	40	40	0	0.0
		양촌일반산업단지	1,683	886	886	886	0	0.0
		김포항공일반산업단지	335	205	185	185	0	0.0
		통진(괜택)일반산업단지	34	28	0	0	0	0.0
		학운(2)일반산업단지	633	389	0	0	0	0.0
	화성시	장안첨단(1)일반산업단지 <외국인>	602	443	443	443	0	0.0
		마도일반산업단지	943	587	587	587	0	0.0
		발안일반산업단지	1,839	1,268	1,268	1,268	0	0.0
		화성일반산업단지	971	430	344	344	0	0.0
		향남제약일반산업단지	648	464	464	464	0	0.0
		화남일반산업단지	149	110	110	110	0	0.0
		장안첨단일반산업단지(2단지) <외국인>	614	369	369	369	0	0.0
		팔탄(한미약품)일반산업단지	65	47	0	0	0	0.0
		전곡해양산업단지	1,850	1,150	0	0	0	0.0

2009년 12월말 현재 (단위 : 천㎡, %)

시도	시군구	단지명	지정면적	산업시설용지				
				분양대상 면적	개발면적	분양	미분양	미분양율
경기	화성시	동탄일반산업단지	2,008	734	0	0	0	0.0
	양주시	도하일반산업단지	35	23	23	23	0	0.0
		상수일반산업단지	59	48	48	48	0	0.0
		검준일반산업단지	145	88	88	88	0	0.0
		구암일반산업단지	84	61	39	39	0	0.0
		남면일반산업단지	209	148	148	148	0	0.0
		홍죽일반산업단지	585	309	0	0	0	0.0
		도하2일반산업단지	32	25	0	0	0	0.0
	포천시	신평일반산업단지	57	43	43	43	0	0.0
		양문일반산업단지	180	106	106	93	13	12.6
	여주군	장안일반산업단지	59	45	45	45	0	0.0
		강천일반산업단지	58	38	0	0	0	0.0
	연천군	연천백학일반산업단지	439	260	0	0	0	0.0
		장남일반산업단지	95	56	0	0	0	0.0
	가평군	가평목동일반산업단지	60	48	48	48	0	0.0
강원	춘천시	후평일반산업단지	477	305	305	305	0	0.0
		남면일반산업단지	65	31	31	31	0	0.0
		전력IT문화복합일반산업단지	555	132	0	0	0	0.0
	원주시	원주문막일반산업단지	410	329	329	329	0	0.0
		원주우산일반산업단지	355	285	285	285	0	0.0
		원주동화일반산업단지	409	270	270	270	0	0.0
		문막반계일반산업단지	424	282	0	0	0	0.0
		원주부론일반산업단지	733	448	0	0	0	0.0
		원주자동차부품일반산업단지	94	79	0	0	0	0.0
	강릉시	강릉과학일반산업단지	1,497	645	645	455	190	29.5
		강릉중소일반산업단지	164	71	71	71	0	0.0
	동해시	송정일반산업단지	324	269	0	0	0	0.0
	삼척시	삼척 방재일반산업단지	782	451	0	0	0	0.0
	홍천군	홍천북방일반산업단지	525	435	435	435	0	0.0
	횡성군	둔내일반산업단지	853	474	0	0	0	0.0
		우천일반산업단지	884	512	0	0	0	0.0
충북	청주시	청주일반산업단지	4,099	3,018	3,018	3,018	0	0.0
		청주테크노폴리스일반산업단지	3,263	1,175	0	0	0	0.0
	충주시	중원일반산업단지	375	204	204	188	16	8.1
		충주제1일반산업단지	1,286	847	847	847	0	0.0

2009년 12월말 현재 (단위 : 천㎡, %)

시도	시군구	단지명	지정면적	산업시설용지				
				분양대상 면적	개발면적	분양	미분양	미분양율
충북	충주시	충주첨단일반산업단지	2,009	989	989	505	484	48.9
		충주제4산업단지	156	110	0	0	0	0.0
		충주녹색패션산업단지	294	85	0	0	0	0.0
		충주제3산업단지	149	123	0	0	0	0.0
		충주DH산업단지	79	73	0	0	0	0.0
	제천시	제천일반산업단지	1,195	731	731	731	0	0.0
		제천제2일반산업단지	1,299	800	82	82	0	0.0
	청원군	부용일반산업단지	565	399	399	399	0	0.0
		오창과학일반산업단지	9,450	3,443	3,443	3,261	182	5.3
		◇오창과학(산업단지)	8,644	2,637	2,637	2,455	182	6.9
		◇오창과학(오창외국인)	806	806	806	806	0	0.0
		현도일반산업단지	715	412	412	412	0	0.0
		오창제2산업단지	1,389	465	0	0	0	0.0
		옥산산업단지	1,271	710	0	0	0	0.0
	보은군	동부일반산업단지	683	473	0	0	0	0.0
		보은첨단산업단지	1,484	814	0	0	0	0.0
	옥천군	청산산업단지	351	257	0	0	0	0.0
	영동군	영동산업단지	998	612	0	0	0	0.0
		주곡산업단지	149	81	0	0	0	0.0
	증평군	증평일반산업단지	682	507	507	507	0	0.0
		증평2일반산업단지	734	536	0	0	0	0.0
	진천군	이월일반산업단지	283	180	180	180	0	0.0
		신척산업단지	1,464	838	0	0	0	0.0
		태랑협동화산업단지	35	22	0	0	0	0.0
		금성일반산업단지	116	81	0	0	0	0.0
		초평은암일반산업단지	123	74	0	0	0	0.0
		문백태락일반산업단지	42	25	0	0	0	0.0
	괴산군	괴산첨단산업단지	936	492	0	0	0	0.0
		건축자재특화산업단지	855	548	0	0	0	0.0
		감물가구산업단지	439	296	0	0	0	0.0
	음성군	금왕일반산업단지	571	407	407	407	0	0.0
		대풍일반산업단지	435	315	315	315	0	0.0
		맹동일반산업단지	419	274	274	274	0	0.0
		음성하이텍일반산업단지	397	303	303	303	0	0.0
		음성이테크일반산업단지	135	81	81	81	0	0.0

2009년 12월말 현재 (단위 : 천㎡, %)

시도	시군구	단지명	지정면적	산업시설용지				
				분양대상 면적	개발면적	분양	미분양	미분양율
충북	음성군	감곡일반산업단지	1,045	475	0	0	0	0.0
		원남산업단지	1,084	692	0	0	0	0.0
		용산산업단지	936	498	0	0	0	0.0
		중부산업단지	148	113	0	0	0	0.0
		감곡상우산업단지	75	51	0	0	0	0.0
	단양군	단양신소재산업단지	352	192	0	0	0	0.0
충남	천안시	천흥일반산업단지	651	426	426	426	0	0.0
		마정일반산업단지	150	99	99	99	0	0.0
		천안제2일반산업단지	823	567	567	567	0	0.0
		천안제3일반산업단지	2,333	1,407	1,070	1,070	0	0.0
		◇천안제3(산업단지)	1,620	916	578	578	0	0.0
		◇천안제3(천안외국인)	714	491	491	491	0	0.0
		천안산업기술산업단지	183	130	130	130	0	0.0
		천안영상문화복합단지<외국인>	493	204	0	0	0	0.0
		천안제4일반산업단지	1,006	629	629	629	0	0.0
		천안제5일반산업단지	1,511	832	0	0	0	0.0
		풍세일반산업단지	1,630	764	0	0	0	0.0
	공주시	탄천일반산업단지	997	569	0	0	0	0.0
		유구자카드일반산업단지	102	61	0	0	0	0.0
	보령시	관창일반산업단지	2,453	1,280	1,269	1,269	0	0.0
		영보일반산업단지	1,075	638	0	0	0	0.0
	아산시	탕정테크노컴플렉스일반산업단지	2,467	1,572	1,572	1,572	0	0.0
		인주일반산업단지	3,432	2,467	2,467	2,467	0	0.0
		◇인주(1공구)	1,621	1,053	1,053	1,053	0	0.0
		▷인주1공구(산업)	1,455	893	893	893	0	0.0
		▷인주1공구(인주외국인)	165	160	160	160	0	0.0
		◇인주(2공구)	1,812	1,414	1,414	1,414	0	0.0
		탕정제2일반산업단지	2,114	704	0	0	0	0.0
		아산테크노밸리	2,984	1,374	0	0	0	0.0
		운용일반산업단지	74	64	0	0	0	0.0
	서산시	서산일반산업단지	4,051	2,668	2,668	2,023	645	24.2
		대죽일반산업단지	2,101	1,541	1,541	1,541	0	0.0
		대산일반산업단지	1,087	901	0	0	0	0.0
		대산제2일반산업단지	1,139	957	0	0	0	0.0
		서산테크노밸리	1,992	840	0	0	0	0.0

2009년 12월말 현재 (단위 : 천㎡, %)

시도	시군구	단지명	지정면적	산업시설용지				
				분양대상 면적	개발면적	분양	미분양	미분양율
충남	서산시	서산2일반산업단지	816	588	0	0	0	0.0
	논산시	논산일반산업단지	263	165	165	165	0	0.0
		논산2일반산업단지	507	384	0	0	0	0.0
		동산일반산업단지	706	449	0	0	0	0.0
	계룡시	계룡제1일반산업단지<구:입암>	327	160	160	113	48	29.8
	금산군	금산제1일반산업단지	872	710	710	710	0	0.0
	연기군	소정일반산업단지	271	184	184	184	0	0.0
		월산일반산업단지	1,380	955	955	955	0	0.0
		전의일반산업단지	492	346	346	346	0	0.0
		조치원일반산업단지	950	869	869	869	0	0.0
		전의2일반산업단지	833	564	0	0	0	0.0
	홍성군	홍성일반산업단지	1,162	789	0	0	0	0.0
	예산군	예산일반산업단지	1,567	1,082	0	0	0	0.0
		예산테크노밸리	779	369	0	0	0	0.0
	당진군	송산일반산업단지	5,539	4,251	4,168	4,168	0	0.0
		합덕일반산업단지	988	572	0	0	0	0.0
		송산2일반산업단지	5,606	3,224	0	0	0	0.0
전북	전주시	전주제1일반산업단지	1,683	1,169	1,169	1,169	0	0.0
		전주제2일반산업단지	687	531	531	531	0	0.0
		전주친환경첨단복합산업단지(1단계)	290	157	0	0	0	0.0
	군산시	군산일반산업단지	5,641	3,436	3,436	3,436	0	0.0
		새만금산업단지 (새만금군산경제자유구역)	18,700	10,120	0	0	0	0.0
	익산시	익산제2일반산업단지	3,309	2,563	2,563	2,563	0	0.0
		익산종합의료과학산업단지	500	304	0	0	0	0.0
		익산일반산업단지	2,796	1,533	0	0	0	0.0
	정읍시	정읍제1일반산업단지	202	153	153	153	0	0.0
		정읍제2일반산업단지	999	668	668	661	7	1.0
		정읍제3일반산업단지	1,025	746	746	746	0	0.0
		정읍첨단과학(RFT)일반산업단지	898	405	0	0	0	0.0
	김제시	김제순동일반산업단지	262	181	181	181	0	0.0
		지평선일반산업단지	2,928	1,614	0	0	0	0.0
	완주군	전주과학산업연구단지	3,074	1,485	1,485	1,462	23	1.5
		완주일반산업단지	3,371	2,537	2,537	2,537	0	0.0
	부안군	부안신 · 재생에너지일반산업단지	356	143	0	0	0	0.0
전남	목포시	삽진일반산업단지	271	221	170	170	0	0.0

2009년 12월말 현재 (단위 : 천㎡, %)

시도	시군구	단지명	지정면적	산업시설용지				
				분양대상 면적	개발면적	분양	미분양	미분양 율
전남	목포시	대양일반산업단지	1,586	993	0	0	0	0.0
		세라믹일반산업단지	123	77	0	0	0	0.0
	여수시	여수오천일반산업단지	222	130	130	130	0	0.0
		율촌제1일반산업단지 (광양만권경제자유구역)	9,193	5,772	3,803	3,491	312	8.2
		율촌제2일반산업단지 (광양만권경제자유구역)	9,570	6,057	0	0	0	0.0
		율촌제3일반산업단지 (광양만권경제자유구역)	9,762	5,438	0	0	0	0.0
	순천시	순천일반산업단지	583	448	448	448	0	0.0
		해룡일반산업단지 (광양만권경제자유구역)	954	622	209	178	32	15.1
	나주시	문평일반산업단지	323	246	246	246	0	0.0
		나주일반산업단지	550	411	411	170	242	58.8
		나주미래일반산업단지	2,956	1,810	0	0	0	0.0
	광양시	황금산업단지 (광양만권경제자유구역)	2,590	1,358	0	0	0	0.0
		성황산업단지 (광양만권경제자유구역)	1,017	376	0	0	0	0.0
		신금일반산업단지	459	262	12	12	0	0.0
		광양익신일반산업단지	478	330	0	0	0	0.0
	고흥군	도양일반산업단지	2,758	1,277	0	0	0	0.0
	화순군	화순일반산업단지	755	389	154	154	0	0.0
	장흥군	해당일반산업단지	2,920	1,170	0	0	0	0.0
	강진군	성전일반산업단지	1,484	830	0	0	0	0.0
	해남군	화원일반산업단지	2,083	1,409	0	0	0	0.0
	영광군	삼호일반산업단지	2,971	2,153	2,097	2,097	0	0.0
	장성군	대마일반산업단지	1,641	1,096	0	0	0	0.0
	진도군	장성나노기술일반산업단지	902	382	0	0	0	0.0
	신안군	군내일반산업단지	686	532	382	382	0	0.0
경북	포항시	신안조선타운일반산업단지	13,379	5,713	0	0	0	0.0
		포항4일반산업단지	2,047	1,394	1,394	1,394	0	0.0
		영일만일반산업단지	981	694	367	367	0	0.0
		영일만2일반산업단지	720	569	0	0	0	0.0
		포항테크노파크2일반산업단지	2,772	767	0	0	0	0.0
	경주시	건천제1일반산업단지	147	114	114	114	0	0.0
		건천제2일반산업단지	908	633	318	109	209	65.8
		냉천일반산업단지	215	112	79	20	59	74.8
		석계일반산업단지	146	116	116	116	0	0.0
		외동일반산업단지	142	116	116	116	0	0.0
		화산일반산업단지	149	125	125	125	0	0.0

2009년 12월말 현재 (단위 : 천㎡, %)

시도	시군구	단지명	지정면적	산업시설용지				
				분양대상 면적	개발면적	분양	미분양	미분양율
경북	경주시	외동2일반산업단지	603	407	407	405	2	0.6
		천북일반산업단지	1,871	1,290	789	716	73	9.2
		문산일반산업단지	315	218	0	0	0	0.0
		석계2일반산업단지	124	99	0	0	0	0.0
	김천시	김천일반산업단지	805	561	0	0	0	0.0
	안동시	경북바이오일반산업단지	944	536	137	0	137	100.0
	영주시	영주일반산업단지	178	130	130	130	0	0.0
		영주소디프일반산업단지	148	98	84	84	0	0.0
		두전일반산업단지	54	40	0	0	0	0.0
	영천시	영천일반산업단지 (대구경북경제자유구역)	1,471	950	0	0	0	0.0
		고경일반산업단지	1,565	1,046	0	0	0	0.0
	상주시	상주청리일반산업단지	1,295	1,002	790	754	36	4.6
		상주한방일반산업단지	766	420	420	0	420	100.0
	문경시	문경신기일반산업단지	126	83	83	83	0	0.0
	경산시	경산2일반산업단지	489	336	336	336	0	0.0
		경산1일반산업단지	1,577	1,150	1,150	1,150	0	0.0
		진량2일반산업단지	1,497	983	983	875	108	11.0
		진량3일반산업단지	97	49	0	0	0	0.0
	군위군	군위일반산업단지	198	113	0	0	0	0.0
	고령군	개진일반산업단지	148	87	87	87	0	0.0
		다산일반산업단지	637	447	447	447	0	0.0
		성산일반산업단지	113	64	42	42	0	0.0
		다산2일반산업단지	705	467	467	467	0	0.0
	성주군	월항일반산업단지	78	52	52	52	0	0.0
		성주일반산업단지	852	565	0	0	0	0.0
	칠곡군	왜관일반산업단지	2,540	1,707	1,676	1,676	0	0.0
		◇왜관(기존단지)	1,668	1,123	1,092	1,092	0	0.0
		◇왜관(추가단지)	872	583	583	583	0	0.0
		왜관3일반산업단지	996	637	0	0	0	0.0
경남	창원시	창원일반산업단지	478	230	0	0	0	0.0
	마산시	진북일반산업단지	872	540	437	425	12	2.8
		수정일반산업단지	276	225	0	0	0	0.0
		진전평암일반산업단지	81	56	0	0	0	0.0
	진주시	진주상평일반산업단지	2,135	1,514	1,514	1,514	0	0.0
		진주(사봉)일반산업단지	809	340	0	0	0	0.0

2009년 12월말 현재 (단위 : 천㎡, %)

시도	시군구	단지명	지정면적	산업시설용지				
				분양대상 면적	개발면적	분양	미분양	미분양율
경남	진주시	정촌일반산업단지	1,668	549	0	0	0	0.0
	진해시	마천일반산업단지 (부산진해경제자유구역)	611	479	479	479	0	0.0
		죽곡일반산업단지	138	110	108	108	0	0.0
		남양지구산업단지 (부산진해경제자유구역)	293	133	133	115	18	13.4
	사천시	사천제1일반산업단지	2,555	1,832	1,832	1,798	34	1.9
		◇사천제1(산업단지)	2,059	1,336	1,336	1,336	0	0.0
		◇사천제1(사천외국인)	496	496	496	462	34	6.9
		사천제2일반산업단지	1,617	984	984	984	0	0.0
		구암일반산업단지	209	112	0	0	0	0.0
		흥사일반산업단지	649	453	0	0	0	0.0
	김해시	덕암일반산업단지	156	106	106	106	0	0.0
		김해일반산업단지	1,502	802	0	0	0	0.0
	밀양시	사포일반산업단지	747	453	0	0	0	0.0
		용전일반산업단지	634	360	0	0	0	0.0
		하남일반산업단지	1,020	646	0	0	0	0.0
	거제시	오비일반산업단지	196	129	0	0	0	0.0
		청포일반산업단지	1,210	817	0	0	0	0.0
	양산시	양산일반산업단지	1,529	1,271	1,271	1,271	0	0.0
		어곡일반산업단지	1,268	620	620	620	0	0.0
		산막일반산업단지	995	610	0	0	0	0.0
		덕계일반산업단지	360	219	0	0	0	0.0
	함안군	칠서일반산업단지	3,067	1,834	1,834	1,834	0	0.0
		함안일반산업단지	1,703	1,159	0	0	0	0.0
		칠서태곡일반산업단지	1,018	660	0	0	0	0.0
		부목일반산업단지	692	473	0	0	0	0.0
	창녕군	대합일반산업단지	997	643	0	0	0	0.0
		억만일반산업단지	78	51	0	0	0	0.0
		등지일반산업단지	35	27	0	0	0	0.0
	고성군	봉암일반산업단지	298	183	0	0	0	0.0
		내산일반산업단지	98	49	0	0	0	0.0
		대독일반산업단지	257	159	0	0	0	0.0
		상리일반산업단지	757	476	0	0	0	0.0
		월평일반산업단지	179	124	0	0	0	0.0
	하동군	대송산업단지 (광양만권경제자유구역)	1,374	785	0	0	0	0.0
		갈사만조선산업단지 (광양만권경제자유구역)	5,613	3,883	0	0	0	0.0

2009년 12월말 현재 (단위 : 천㎡, %)

시도	시군구	단지명	지정면적	산업시설용지				
				분양대상 면적	개발면적	분양	미분양	미분양율
경남	산청군	매촌일반산업단지	99	75	0	0	0	0.0
		매촌제2일반산업단지	75	54	0	0	0	0.0
	함양군	함양일반산업단지	816	381	160	160	0	0.0
		휴천일반산업단지	83	43	43	43	0	0.0
		남산일반산업단지	89	67	0	0	0	0.0
	거창군	거창일반산업단지	745	466	0	0	0	0.0
제주	제주시	용암해수일반산업단지	195	84	0	0	0	0.0

2-3. 도시첨단산업단지

2009년 12월말 현재 (단위 : 천㎡, %)

시도	시군구	단지명	지정면적	산업시설용지				
				분양대상 면적	개발면적	분양	미분양	미분양율
		도시첨단 6개	**720**	**375**	**67**	**67**	**0**	**0.0**
부산	해운대구	석대2도시첨단산업단지	123	72	0	0	0	0.0
	금정구	석대1도시첨단산업단지	104	74	0	0	0	0.0
강원	춘천시	춘천도시첨단문화산업단지	187	94	0	0	0	0.0
충북	청주시	청주도시첨단문화산업단지	51	30	28	28	0	0.0
전북	전주시	전주도시첨단산업단지	110	39	39	39	0	0.0
경남	마산시	경남지능형홈산업도시첨단산업단지	145	66	0	0	0	0.0

2-4. 농공단지

2009년 12월말 현재 (단위 : 천㎡, %)

시도	시군구	단지명	지정면적	산업시설용지				
				분양대상 면적	개발면적	분양	미분양	미분양율
		농공 401개	**63,962**	**49,787**	**43,434**	**42,346**	**1,088**	**2.5**
부산	기장군	정관농공단지	258	189	189	189	0	0.0
대구	달성군	구지농공단지	193	154	154	154	0	0.0
		옥포농공단지	160	130	130	130	0	0.0
광주	광산구	소촌농공단지	324	262	262	262	0	0.0
울산	북구	달천농공단지	265	193	193	193	0	0.0
	울주군	두동농공단지	70	56	56	56	0	0.0
		두서농공단지	123	101	101	101	0	0.0
		상북농공단지	139	107	107	107	0	0.0
경기	안성시	미양농공단지	117	96	96	96	0	0.0
강원	춘천시	당림농공단지	59	43	43	43	0	0.0
		창촌농공단지	115	104	104	104	0	0.0
		퇴계농공단지	341	220	220	220	0	0.0
		거두농공단지	297	206	206	206	0	0.0
		수동농공단지	84	32	0	0	0	0.0
	원주시	문막농공단지	501	419	419	419	0	0.0
		태장농공단지	298	243	243	243	0	0.0
		동화농공단지	332	259	259	259	0	0.0
	강릉시	주문진농공단지	143	102	102	102	0	0.0
	태백시	철암농공단지	103	76	76	76	0	0.0
		장성농공단지	137	81	81	35	45	56.0
	속초시	대포농공단지	103	76	76	76	0	0.0
		대포제2농공단지	115	66	60	60	0	0.0
	삼척시	근덕농공단지	130	79	79	79	0	0.0
		도계농공단지	71	59	59	59	0	0.0
	홍천군	상오안농공단지	127	92	92	92	0	0.0
		양덕원농공단지	42	37	37	37	0	0.0
		화전농공단지	249	160	152	0	152	100.0
	횡성군	묵계농공단지	161	104	104	104	0	0.0
		우천농공단지	170	140	140	140	0	0.0
		공근농공단지	329	226	226	184	42	18.8
		우천제2농공단지	331	233	0	0	0	0.0
	영월군	영월농공단지	114	92	92	92	0	0.0
		팔괴농공단지	143	109	109	109	0	0.0

2009년 12월말 현재 (단위 : 천㎡, %)

시도	시군구	단지명	지정면적	산업시설용지				
				분양대상 면적	개발면적	분양	미분양	미분양율
강원	평창군	평창농공단지	106	82	82	82	0	0.0
	정선군	증산농공단지	112	112	112	91	21	18.8
		함백농공단지	101	98	98	98	0	0.0
		예미농공단지	108	76	0	0	0	0.0
	철원군	갈말농공단지	129	97	97	97	0	0.0
		김화농공단지	148	114	114	114	0	0.0
	화천군	원천농공단지	112	80	80	80	0	0.0
	인제군	원통농공단지	145	98	0	0	0	0.0
	고성군	향목농공단지	34	29	29	29	0	0.0
		고성해양심층수전용농공단지	104	71	0	0	0	0.0
	양양군	포월농공단지	117	85	85	85	0	0.0
충북	충주시	가금농공단지	154	132	132	132	0	0.0
		가주농공단지	131	100	100	100	0	0.0
		용탄농공단지	192	157	157	157	0	0.0
		주덕농공단지	155	135	135	135	0	0.0
	제천시	강저농공단지	142	108	108	108	0	0.0
		고암농공단지	168	152	152	152	0	0.0
		금성농공단지	86	73	73	73	0	0.0
		봉양농공단지	133	115	115	115	0	0.0
		송학농공단지	90	74	74	74	0	0.0
		양화농공단지	148	103	0	0	0	0.0
	청원군	부용농공단지	197	193	193	193	0	0.0
		내수농공단지	105	101	101	101	0	0.0
		현도농공단지	68	60	60	60	0	0.0
	보은군	보은농공단지	70	53	53	53	0	0.0
		삼승농공단지	151	104	104	104	0	0.0
		장안농공단지	281	242	242	242	0	0.0
	옥천군	동이농공단지	161	141	141	141	0	0.0
		옥천농공단지	282	267	267	267	0	0.0
		구일농공단지	132	99	99	99	0	0.0
		이원농공단지	142	129	129	129	0	0.0
		청산농공단지	65	56	56	56	0	0.0
		옥천의료기기전자농공단지	142	107	107	21	86	80.5
	영동군	영동농공단지	71	58	58	58	0	0.0
		법화농공단지	123	92	92	92	0	0.0

2009년 12월말 현재 (단위 : 천㎡, %)

시도	시군구	단지명	지정면적	산업시설용지				
				분양대상 면적	개발면적	분양	미분양	미분양율
충북	영동군	용산농공단지	262	243	243	243	0	0.0
	증평군	도안농공단지	93	83	83	83	0	0.0
		증평농공단지	90	86	62	62	0	0.0
	진천군	덕산농공단지	91	81	81	81	0	0.0
		광혜원농공단지	90	76	76	76	0	0.0
		진천농공단지	58	48	48	48	0	0.0
		이월농공단지	127	105	105	105	0	0.0
		초평농공단지	136	120	120	120	0	0.0
		문백전기 · 전자농공단지	124	111	111	111	0	0.0
		이월전기 · 전자농공단지	329	214	214	214	0	0.0
	괴산군	괴산농공단지	55	43	43	43	0	0.0
		사리농공단지	112	95	95	95	0	0.0
		발효식품농공단지	330	235	0	0	0	0.0
	음성군	금왕농공단지	139	116	116	116	0	0.0
		삼성농공단지	163	140	140	140	0	0.0
		음성농공단지	68	56	56	56	0	0.0
	단양군	대강농공단지	81	67	67	60	6	9.5
		적성농공단지	124	98	98	98	0	0.0
		매포자원순환농공단지	149	102	102	64	38	37.4
충남	천안시	동면농공단지	69	49	49	49	0	0.0
		목천농공단지	100	65	61	61	0	0.0
		백석농공단지	362	296	296	296	0	0.0
		직산농공단지	172	138	138	138	0	0.0
	공주시	검상농공단지	376	308	255	255	0	0.0
		계룡농공단지	50	44	44	44	0	0.0
		유구농공단지	138	85	81	81	0	0.0
		장기농공단지	87	74	74	74	0	0.0
		정안농공단지	158	129	129	129	0	0.0
		우성농공전문단지	142	116	116	116	0	0.0
		보물농공단지	136	112	98	40	58	58.7
		정안2농공단지	293	223	0	0	0	0.0
		월미농공단지	138	107	0	0	0	0.0
		의당복합농공단지	149	105	0	0	0	0.0
	보령시	웅천석재농공단지	150	104	104	104	0	0.0
		대천농공단지	102	88	88	88	0	0.0

2009년 12월말 현재 (단위 : 천㎡, %)

시도	시군구	단지명	지정면적	산업시설용지				
				분양대상 면적	개발면적	분양	미분양	미분양율
충남	보령시	웅천농공단지	229	171	171	171	0	0.0
		주산농공단지	154	118	118	118	0	0.0
		주포농공단지	172	132	132	132	0	0.0
		주포제2농공단지	144	97	0	0	0	0.0
	아산시	둔포농공단지	76	69	69	69	0	0.0
		득산농공단지	215	164	164	164	0	0.0
		배미농공단지	75	60	60	60	0	0.0
		신인농공단지	59	54	54	54	0	0.0
		신창농공단지	57	41	41	41	0	0.0
		영인농공단지	147	133	133	133	0	0.0
		탕정농공단지	95	88	88	88	0	0.0
		둔포제2농공단지	146	112	0	0	0	0.0
		도고농공단지	195	136	0	0	0	0.0
	서산시	고북농공단지	125	94	94	94	0	0.0
		성연농공단지	777	596	596	596	0	0.0
		수석농공단지	231	178	178	178	0	0.0
		명천자동차전문단지	144	103	103	103	0	0.0
	논산시	가야곡농공단지	186	144	144	144	0	0.0
		연무농공단지	124	63	63	63	0	0.0
		연산농공단지	81	59	59	59	0	0.0
		은진농공단지	70	63	63	63	0	0.0
		양지농공단지	117	88	88	88	0	0.0
		동산농공단지	105	87	87	55	32	36.5
		양지제2농공단지	137	105	0	0	0	0.0
	금산군	금성농공단지	222	159	159	159	0	0.0
		복수농공단지	117	94	94	94	0	0.0
		추부농공단지	244	165	165	165	0	0.0
		인삼약초특화농공단지	115	68	0	0	0	0.0
	연기군	노장농공단지	162	137	137	137	0	0.0
		응암농공단지	117	94	94	94	0	0.0
		청송농공단지	76	63	63	63	0	0.0
	부여군	은산농공단지	123	92	92	92	0	0.0
		임천농공단지	166	146	146	146	0	0.0
		장암농공단지	149	133	133	133	0	0.0
		홍산농공단지	127	106	106	106	0	0.0

2009년 12월말 현재 (단위 : 천㎡, %)

시도	시군구	단지명	지정면적	산업시설용지				
				분양대상 면적	개발면적	분양	미분양	미분양율
충남	부여군	은산섬유전문농공단지	53	37	0	0	0	0.0
	서천군	장항원수농공단지	299	235	235	235	0	0.0
		종천농공단지	252	198	198	198	0	0.0
		장항원수제2농공단지	151	103	103	103	0	0.0
		서면농공단지 (서천김가공특화단지)	77	46	0	0	0	0.0
	청양군	비봉농공단지	156	110	110	110	0	0.0
		운곡농공단지	149	94	94	94	0	0.0
		정산농공단지	267	210	210	210	0	0.0
		화성농공단지	144	109	109	109	0	0.0
		학당농공단지	135	89	89	89	0	0.0
	홍성군	광천농공단지	145	105	105	105	0	0.0
		구항농공단지	154	116	116	116	0	0.0
		은하농공단지	110	91	91	91	0	0.0
		은하전문농공단지	95	72	72	57	16	21.6
		결성전문농공단지	141	108	108	108	0	0.0
		갈산전문농공단지	122	91	91	91	0	0.0
		광천김특화농공단지	56	46	36	24	13	34.4
		갈산2전문농공단지	132	93	0	0	0	0.0
	예산군	고덕농공단지	151	132	132	132	0	0.0
		신암농공단지	148	121	110	110	0	0.0
		예덕농공단지	205	151	151	151	0	0.0
		예산농공단지	189	154	154	154	0	0.0
		응봉농공단지	150	132	132	132	0	0.0
		관작전문농공단지	144	119	119	119	0	0.0
		삽교전문농공단지	147	114	114	114	0	0.0
		중곡전문농공단지	147	98	0	0	0	0.0
	태안군	태안농공단지	105	80	80	80	0	0.0
	당진군	당진농공단지	85	54	54	54	0	0.0
		면천농공단지	139	105	105	105	0	0.0
		석문농공단지	215	162	162	162	0	0.0
		신평농공단지	138	104	104	104	0	0.0
		합덕농공단지	106	72	72	72	0	0.0
		송악농공단지	171	122	122	122	0	0.0
		한진농공단지	143	115	115	115	0	0.0
전북	군산시	서수농공단지	287	239	239	239	0	0.0

2009년 12월말 현재 (단위 : 천㎡, %)

시도	시군구	단지명	지정면적	산업시설용지				
				분양대상 면적	개발면적	분양	미분양	미분양율
전북	군산시	성산농공단지	142	126	126	126	0	0.0
		옥구농공단지	140	103	103	103	0	0.0
	익산시	낭산농공단지	129	109	109	109	0	0.0
		삼기농공단지	132	113	113	113	0	0.0
		황등농공단지	149	119	119	119	0	0.0
		왕궁농공단지	330	246	246	246	0	0.0
		익산금마(전문)농공단지	315	225	0	0	0	0.0
	정읍시	고부농공단지	151	128	128	128	0	0.0
		농소농공단지	186	176	176	176	0	0.0
		북면농공단지	211	174	174	174	0	0.0
		신태인농공단지	150	120	120	120	0	0.0
		신용전문농공단지	143	105	105	105	0	0.0
		태인농공단지	240	188	0	0	0	0.0
	남원시	광치1농공단지	140	117	117	117	0	0.0
		광치2농공단지	113	96	96	96	0	0.0
		인월농공단지	51	32	32	32	0	0.0
		어현농공단지	117	110	110	110	0	0.0
		노암농공단지	147	102	102	102	0	0.0
		노암제2농공단지	166	115	115	9	106	91.9
	김제시	만경농공단지	215	181	181	181	0	0.0
		봉황농공단지	233	206	206	206	0	0.0
		서홍농공단지	277	236	236	234	2	0.7
		월촌농공단지	145	133	133	133	0	0.0
		황산농공단지	73	56	56	56	0	0.0
		대동전문농공단지	331	247	247	247	0	0.0
	완주군	이서특별농공단지	398	386	386	386	0	0.0
	진안군	연장농공단지	53	45	45	45	0	0.0
		진안제2농공단지	146	105	105	105	0	0.0
		진안홍삼한방농공단지	266	192	0	0	0	0.0
	무주군	안성농공단지	94	79	79	79	0	0.0
		무주농공단지	147	120	120	120	0	0.0
	장수군	천천농공단지	57	50	50	50	0	0.0
		장계농공단지	290	204	204	204	0	0.0
	임실군	신평농공단지	53	49	49	49	0	0.0
		오수농공단지	132	101	101	101	0	0.0

2009년 12월말 현재 (단위 : 천㎡, %)

시도	시군구	단지명	지정면적	산업시설용지				
				분양대상 면적	개발면적	분양	미분양	미분양율
전북	임실군	임실농공단지	147	128	100	0	100	100.0
	순창군	가남농공단지	83	62	62	62	0	0.0
		풍산농공단지	138	111	111	107	3	3.1
		제2장류농공단지	149	119	119	47	72	60.7
	고창군	고수농공단지	105	81	81	81	0	0.0
		아산농공단지	140	111	111	111	0	0.0
		흥덕농공단지	315	241	204	204	0	0.0
	부안군	부안농공단지	149	116	116	116	0	0.0
		줄포농공단지	89	69	69	69	0	0.0
		부안제2농공단지	345	264	0	0	0	0.0
전남	목포시	산정농공단지	530	445	445	445	0	0.0
	여수시	화양농공단지	119	96	96	96	0	0.0
	순천시	주암농공단지	106	81	81	81	0	0.0
	나주시	동수농공단지	209	179	179	179	0	0.0
		봉황농공단지	100	84	84	84	0	0.0
		오량농공단지	245	207	207	207	0	0.0
		금천농공단지	103	24	24	24	0	0.0
		문평농공단지	69	56	56	56	0	0.0
		노안농공단지	136	95	0	0	0	0.0
	담양군	금성농공단지	233	185	185	185	0	0.0
		무정농공단지	190	152	152	152	0	0.0
		에코-하이테크농공단지	329	231	231	75	156	67.5
	곡성군	겸면농공단지	301	232	232	232	0	0.0
		석곡농공단지	126	91	91	91	0	0.0
		입면농공단지	522	504	504	504	0	0.0
	구례군	간전농공단지	102	82	82	82	0	0.0
		용방농공단지	144	99	0	0	0	0.0
	고흥군	풍양농공단지	55	39	39	39	0	0.0
		동강농공단지	142	100	0	0	0	0.0
	보성군	미력농공단지	107	78	78	78	0	0.0
		벌교농공단지	145	106	106	106	0	0.0
		조성농공단지	146	98	0	0	0	0.0
	화순군	능주농공단지	109	78	78	78	0	0.0
		도곡농공단지	165	140	140	140	0	0.0
		동면농공단지	258	218	218	218	0	0.0

2009년 12월말 현재 (단위 : 천㎡, %)

시도	시군구	단지명	지정면적	산업시설용지				
				분양대상 면적	개발면적	분양	미분양	미분양율
전남	화순군	이양농공단지	151	123	123	123	0	0.0
	장흥군	장평농공단지	103	79	79	79	0	0.0
	강진군	마량농공단지	56	44	44	44	0	0.0
		칠량농공단지	149	111	0	0	0	0.0
	해남군	옥천농공단지	103	81	81	81	0	0.0
		화원농공단지	150	143	143	143	0	0.0
	영암군	군서농공단지	135	102	102	102	0	0.0
		신북농공단지	132	117	117	117	0	0.0
	무안군	삼향농공단지	220	166	166	166	0	0.0
		일로농공단지	164	130	130	130	0	0.0
		청계농공단지	314	259	259	259	0	0.0
		청계2농공단지	304	222	0	0	0	0.0
	함평군	학교농공단지	165	121	121	121	0	0.0
		함평농공단지	103	85	85	85	0	0.0
	영광군	군서농공단지	118	96	96	96	0	0.0
		칠곡농공단지	149	64	39	39	0	0.0
	장성군	동화농공단지	120	93	93	93	0	0.0
		삼계농공단지	88	68	68	68	0	0.0
		동화전자종합농공단지	283	176	0	0	0	0.0
	완도군	완도농공단지	336	218	218	205	13	5.8
		죽청농공단지	223	146	146	143	3	2.2
	진도군	고군농공단지	101	70	70	70	0	0.0
	신안군	지도농공단지	299	229	183	183	0	0.0
경북	포항시	청하농공단지	196	139	139	139	0	0.0
	경주시	건천농공단지	102	86	86	86	0	0.0
		내남농공단지	90	72	72	72	0	0.0
		서면농공단지	113	93	93	93	0	0.0
		안강농공단지	150	113	113	113	0	0.0
		외동농공단지	109	92	92	92	0	0.0
	김천시	감문농공단지	105	80	80	80	0	0.0
		대광농공단지	557	361	361	361	0	0.0
		아포농공단지	190	135	135	135	0	0.0
		지례농공단지	57	44	44	44	0	0.0
	안동시	남선농공단지	57	50	50	50	0	0.0
		남후농공단지	288	201	201	201	0	0.0

2009년 12월말 현재 (단위 : 천㎡, %)

시도	시군구	단지명	지정면적	산업시설용지				
				분양대상 면적	개발면적	분양	미분양	미분양율
경북	안동시	풍산농공단지	212	188	188	188	0	0.0
	구미시	고아농공단지	206	160	160	160	0	0.0
		산동농공단지	69	53	53	53	0	0.0
		해평농공단지	62	43	43	43	0	0.0
	영주시	가흥농공단지	150	130	130	130	0	0.0
		봉현농공단지	110	78	78	78	0	0.0
		장수농공단지	224	164	164	164	0	0.0
		적서농공단지	313	290	290	290	0	0.0
		휴천농공단지	253	196	196	196	0	0.0
		문수농공단지	149	105	105	78	27	26.1
	영천시	고경농공단지	57	49	49	49	0	0.0
		도남농공단지	330	257	257	257	0	0.0
		본촌농공단지	152	132	132	132	0	0.0
		북안농공단지	157	134	134	134	0	0.0
		화산농공단지	118	103	103	103	0	0.0
	상주시	공성농공단지	111	81	81	81	0	0.0
		외답농공단지	245	192	192	192	0	0.0
		함창농공단지	119	101	101	101	0	0.0
		화동농공단지	88	68	68	61	7	10.7
		화서농공단지	102	82	82	82	0	0.0
		화서제2농공단지	141	103	0	0	0	0.0
		함창제2농공단지	121	89	0	0	0	0.0
	문경시	가은농공단지	82	67	67	67	0	0.0
		마성농공단지	264	214	214	214	0	0.0
		산양농공단지	175	140	140	140	0	0.0
		영순농공단지	84	63	63	61	2	3.3
		영순제2농공단지	150	124	11	11	0	0.0
	군위군	군위농공단지	300	223	223	223	0	0.0
		효령농공단지	104	97	97	97	0	0.0
	의성군	다인농공단지	206	176	176	176	0	0.0
		봉양농공단지	200	155	155	155	0	0.0
		의성농공단지	162	131	131	131	0	0.0
		단밀농공단지	144	107	53	0	53	100.0
	영덕군	영덕농공단지	146	120	120	120	0	0.0
	청도군	청도농공단지	139	108	108	108	0	0.0

2009년 12월말 현재 (단위 : 천㎡, %)

시도	시군구	단지명	지정면적	산업시설용지				
				분양대상 면적	개발면적	분양	미분양	미분양 율
경북	청도군	풍각농공단지	252	200	200	200	0	0.0
	고령군	개진농공단지	139	119	119	119	0	0.0
		쌍림농공단지	256	218	218	218	0	0.0
	성주군	선남농공단지	73	56	56	56	0	0.0
		성주농공단지	146	107	107	107	0	0.0
		월항농공단지	258	205	205	205	0	0.0
	칠곡군	기산농공단지	176	137	137	137	0	0.0
	예천군	예천농공단지	129	99	99	99	0	0.0
	봉화군	봉화농공단지	149	117	117	117	0	0.0
		봉화제2농공단지	151	112	112	92	19	17.2
	울진군	울진농공단지	126	92	92	92	0	0.0
경남	마산시	진북농공단지	133	111	111	111	0	0.0
	진주시	대곡농공단지	133	95	95	95	0	0.0
		사봉농공단지	148	109	109	109	0	0.0
		이반성농공단지	141	111	111	111	0	0.0
		진성농공단지	86	60	60	60	0	0.0
		생물산업전문농공단지	147	86	86	86	0	0.0
		실크전문농공단지	133	77	0	0	0	0.0
		금곡농공단지	94	66	0	0	0	0.0
	사천시	곤양농공단지	84	58	58	58	0	0.0
		사남농공단지	568	481	481	481	0	0.0
		송포농공단지	104	83	83	83	0	0.0
		두량전문농공단지	118	90	90	90	0	0.0
		향촌농공단지	260	187	0	0	0	0.0
		축동구호농공단지	106	77	0	0	0	0.0
		향촌삽재농공단지	90	64	0	0	0	0.0
	김해시	나전농공단지	144	94	94	94	0	0.0
		봉림농공단지	93	66	66	66	0	0.0
		내삼농공단지	113	91	91	91	0	0.0
		진영죽곡농공단지	405	346	346	346	0	0.0
		병동농공단지	149	96	96	96	0	0.0
		안하농공단지	127	99	99	99	0	0.0
		본산농공단지	147	117	100	100	0	0.0
		하계농공단지	135	99	0	0	0	0.0
	밀양시	부북특별농공단지	108	108	108	108	0	0.0

2009년 12월말 현재 (단위 : 천㎡, %)

시도	시군구	단지명	지정면적	산업시설용지				
				분양대상 면적	개발면적	분양	미분양	미분양 율
경남	밀양시	상남특별농공단지	84	76	76	76	0	0.0
		초동특별농공단지	317	263	263	263	0	0.0
		하남농공단지	179	153	146	146	0	0.0
		제대농공단지	193	99	0	0	0	0.0
		춘화농공단지	210	142	0	0	0	0.0
	거제시	한내조선특화농공단지	280	210	0	0	0	0.0
	양산시	웅상농공단지	86	70	70	70	0	0.0
	의령군	동동농공단지	291	225	225	225	0	0.0
		봉수농공단지	317	277	277	277	0	0.0
		부림농공단지	147	119	119	119	0	0.0
		정곡농공단지	62	47	47	47	0	0.0
	함안군	가야농공단지	77	66	66	66	0	0.0
		군북농공단지	99	78	78	78	0	0.0
		법수농공단지	226	177	177	177	0	0.0
		산인농공단지	129	103	103	103	0	0.0
		파수농공단지	166	146	146	146	0	0.0
		황사농공단지	146	128	128	128	0	0.0
		모로농공단지	91	77	77	77	0	0.0
		칠원용산농공단지	100	74	74	74	0	0.0
	창녕군	남지농공단지	44	39	39	39	0	0.0
		대합농공단지	86	73	73	73	0	0.0
		대지농공단지	64	45	45	45	0	0.0
		송진전문농공단지	299	250	0	0	0	0.0
		서리전문농공단지	198	157	0	0	0	0.0
	고성군	율대농공단지	110	82	82	82	0	0.0
		회화농공단지	92	74	74	74	0	0.0
		세송농공단지	150	116	116	116	0	0.0
		마동농공단지	288	202	202	202	0	0.0
	남해군	고현농공단지	59	47	47	47	0	0.0
	하동군	고전농공단지	76	57	57	57	0	0.0
		적량농공단지	65	49	49	49	0	0.0
		진교농공단지	138	96	96	96	0	0.0
		금성조선농공단지	147	108	0	0	0	0.0
	산청군	금서농공단지	156	118	118	118	0	0.0
		산청농공단지	112	85	85	85	0	0.0

2009년 12월말 현재 (단위 : 천㎡, %)

시도	시군구	단지명	지정면적	산업시설용지				
				분양대상 면적	개발면적	분양	미분양	미분양율
경남	산청군	금서제2농공단지	198	154	0	0	0	0.0
	함양군	수동농공단지	102	90	90	90	0	0.0
		이은농공단지	40	34	34	34	0	0.0
		원평농공단지	136	106	106	106	0	0.0
		안의전문농공단지	147	110	110	110	0	0.0
		안의제2전문농공단지	277	206	76	76	0	0.0
	거창군	석강농공단지	152	127	127	118	9	6.8
		남산농공단지	154	120	120	120	0	0.0
		당산농공단지	103	82	82	74	8	10.2
		정장농공단지	52	45	45	45	0	0.0
		서울우유농공단지	93	49	49	49	0	0.0
		석강제2농공단지	42	36	0	0	0	0.0
	합천군	야로농공단지	114	95	95	95	0	0.0
		율곡농공단지	234	190	190	190	0	0.0
		적중농공단지	94	80	80	80	0	0.0
제주	제주시	구좌농공단지	67	50	50	50	0	0.0
		금능농공단지	130	97	97	97	0	0.0
	서귀포시	대정농공단지	115	94	94	94	0	0.0

3. 개발현황

3-1. 국가산업단지

2009년 12월말 현재 (단위 : 천㎡)

단지명	시도	시군구	지정면적	개발대상			개발미대상
				소계	조성면적	미조성면적	
국가 40개			**862,687**	**567,565**	**424,695**	**142,870**	**295,122**
한국수출국가산업단지	서울	구로구	3,727	3,727	3,727	0	0
◇한국수출(서울디지탈)	서울	구로구	1,982	1,982	1,982	0	0
◇한국수출(부평지구)	인천	부평구	610	610	610	0	0
◇한국수출(주안지구)	인천	서구	1,136	1,136	1,136	0	0
명지 · 녹산국가단지	부산	강서구	10,516	10,516	10,487	29	0
◇명지 · 녹산(녹산지구)	부산	강서구	8,673	8,673	8,644	29	0
▷녹산지구(산업단지)	부산	강서구	7,001	7,001	6,972	29	0
▷녹산지구(주거단지)	경남	진해시	1,672	1,672	1,672	0	0
◇명지 · 녹산(명지지구)	부산	강서구	1,843	1,843	1,843	0	0
대구사이언스파크	대구	달성군	8,521	8,521	0	8,521	0
남동국가산업단지	인천	남동구	9,574	9,574	9,574	0	0
광주첨단과학산업단지	광주	북구	9,992	9,992	7,931	2,061	0
◇광주첨단과학(1단계)	광주	북구	7,931	7,931	7,931	0	0
◇광주첨단과학(2단계)	광주	북구	2,061	2,061	0	2,061	0
빛그린산업단지	광주	광산구	4,081	4,081	0	4,081	0
◇빛그린(광주광역시 구역)	광주	광산구	1,856	1,856	0	1,856	0
◇빛그린(전라남도 구역)	전남	함평군	2,225	2,225	0	2,225	0
대덕연구개발특구	대전	유성구	70,417	39,206	38,365	841	31,211
◇대덕연구개발특구(제1지구) <구:대덕연구단지>	대전	유성구	27,781	27,781	26,940	841	0
◇대덕연구개발특구(제2지구) <구:대덕테크노밸리>	대전	유성구	4,270	4,270	4,270	0	0
◇대덕연구개발특구(제3지구) <구:대전3,4일반>	대전	대덕구	3,195	3,195	3,195	0	0
◇대덕연구개발특구(제4지구)	대전	유성구	31,211	0	0	0	31,211
◇대덕연구개발특구(제5지구)	대전	유성구	3,960	3,960	3,960	0	0
온산국가산업단지	울산	울주군	25,590	20,280	17,357	2,923	5,310
울산 · 미포국가산업단지	울산	북구	48,055	45,589	45,377	212	2,466

2009년 12월말 현재 (단위 : 천㎡)

단지명	시도	시군구	지정면적	개발대상			개발미대상
				소계	조성면적	미조성면적	
반월특수지역	경기	안산시	232,556	142,823	81,312	61,511	89,733
◇반월특수(시화지구)	경기	시흥시	173,335	83,602	22,091	61,511	89,733
▷시화지구(1단계)	경기	시흥시	57,114	22,317	22,091	226	34,797
▷시화지구(시화MTV)	경기	시흥시	9,256	9,256	0	9,256	0
▷시화지구(2단계 송산)	경기	화성시	55,815	52,029	0	52,029	3,786
▷시화지구(유보지)	경기	시흥시	51,150	0	0	0	51,150
◇반월특수(안산신도시) <구:반월지구>	경기	안산시	59,221	59,221	59,221	0	0
▷안산신도시(1단계)	경기	안산시	49,750	49,750	49,750	0	0
▷안산신도시(2단계)	경기	안산시	9,471	9,471	9,471	0	0
아산국가산업단지	경기	평택시	26,337	24,134	21,581	2,553	2,203
◇아산국가(고대지구)	충남	당진군	3,024	3,024	2,231	793	0
◇아산국가(부곡지구)	충남	당진군	3,112	3,112	3,112	0	0
◇아산국가(포승지구)	경기	평택시	8,078	8,078	6,322	1,755	0
◇아산국가(우정지구)	경기	화성시	3,536	2,889	2,889	0	647
◇아산국가(원정지구)	경기	평택시	8,587	7,031	7,027	4	1,556
파주출판문화정보산업단지	경기	파주시	1,560	1,560	874	686	0
파주탄현영세중소기업전용국가산업단지	경기	파주시	80	80	80	0	0
북평국가산업단지	강원	동해시	4,030	2,066	2,066	0	1,964
보은국가산업단지	충북	보은군	4,178	4,178	4,178	0	0
오송생명과학단지	충북	청원군	4,634	4,634	4,634	0	0
◇오송생명과학(산업단지)	충북	청원군	4,332	4,332	4,332	0	0
◇오송생명과학(오송외국인)	충북	청원군	302	302	302	0	0
고정국가산업단지	충남	보령시	4,596	3,896	3,896	0	700
대죽자원비축산업단지	충남	서산시	912	912	912	0	0
석문국가산업단지	충남	당진군	12,006	12,006	0	12,006	0
장항국가산업단지	충남	서천군	2,763	2,763	0	2,763	0
군장국가산업단지<구:군산지구>	전북	군산시	50,458	15,889	15,889	0	34,569
군산국가산업단지	전북	군산시	13,702	6,828	6,828	0	6,874
익산1국가산업단지(수출)	전북	익산시	1,426	1,426	1,426	0	0
광양국가산업단지	전남	광양시	96,405	29,029	23,344	5,685	67,376
대불국가산업단지	전남	영암군	20,887	12,977	12,977	0	7,910

2009년 12월말 현재 (단위 : 천㎡)

단지명	시도	시군구	지정면적	개발대상			개발미대상
				소계	조성면적	미조성면적	
◇대불국가(공업단지)	전남	영암군	17,434	9,525	9,525	0	7,910
◇대불국가(대불외국인)	전남	영암군	1,614	1,614	1,614	0	0
◇대불국가(주거단지)	전남	영암군	1,838	1,838	1,838	0	0
삼일자원비축단지	전남	여수시	4,088	3,777	3,777	0	311
여수국가산업단지	전남	여수시	50,253	34,657	24,664	9,993	15,596
구미국가산업단지(1단지)	경북	구미시	10,223	10,223	10,223	0	0
구미국가산업단지 (제2·3·4·확장단지)	경북	구미시	16,603	15,622	12,730	2,891	981
◇구미국가(2,3단지)	경북	구미시	7,361	6,380	6,380	0	981
◇구미국가(4단지)	경북	구미시	6,785	6,785	6,351	434	0
▷구미4(산업)	경북	구미시	5,206	5,206	4,772	434	0
▷구미4(구미외국인)	경북	구미시	1,579	1,579	1,579	0	0
◇구미국가(확장단지)	경북	구미시	2,457	2,457	0	2,457	0
월성전원단지	경북	경주시	4,055	2,291	2,134	156	1,764
포항국가산업단지	경북	포항시	37,868	15,509	15,509	0	22,359
포항블루밸리	경북	포항시	6,203	6,203	0	6,203	0
구미하이테크밸리	경북	구미시	9,339	9,339	0	9,339	0
안정국가산업단지	경남	통영시	3,776	3,776	2,877	900	0
옥포국가산업단지	경남	거제시	5,747	3,838	3,552	285	1,909
죽도국가산업단지	경남	거제시	3,577	3,210	2,851	359	367
진해국가산업단지	경남	진해시	3,138	1,735	797	937	1,403
지세포자원비축단지	경남	거제시	2,958	2,958	2,958	0	0
창원국가산업단지	경남	창원시	36,756	36,756	28,863	7,893	0
제주첨단과학기술단지	제주	제주시	1,099	985	943	41	114

3-2. 일반산업단지

2009년 12월말 현재 (단위 : 천㎡)

시도	시군구	단지명	지정면적	개발대상			개발미대상
				소계	조성면적	미조성면적	
		일반 368개	**422,555**	**421,413**	**189,789**	**231,624**	**1,142**
서울	강서구	마곡일반산업단지	1,113	1,113	0	1,113	0
	구로구	서울온수산업단지	156	156	156	0	0
부산	해운대구	센텀시티일반산업단지	1,178	1,178	1,178	0	0
	사하구	신평 · 장림일반산업단지	2,815	2,815	2,815	0	0
		◇신평.장림(기존단지)	885	885	885	0	0
		◇신평.장림(협동화단지)	1,930	1,930	1,930	0	0
		산양일반산업단지	54	54	0	54	0
	강서구	부산과학일반산업단지 (부산진해경제자유구역)	1,962	1,934	1,934	0	28
		◇부산과학(산업단지)	1,664	1,636	1,636	0	28
		◇부산과학(지사외국인)	298	298	298	0	0
		신호일반산업단지 (부산진해경제자유구역)	3,121	3,121	3,121	0	0
		화전지구산업단지 (부산진해경제자유구역)	2,451	2,451	0	2,451	0
		미음지구산업단지 (부산진해경제자유구역)	3,600	3,600	0	3,600	0
		거화일반산업단지	51	51	0	51	0
	기장군	정관일반산업단지	1,209	1,209	1,201	8	0
		기룡일반산업단지	83	83	0	83	0
		장안일반산업단지	1,320	1,320	0	1,320	0
		기룡2일반산업단지	46	46	0	46	0
		명례일반산업단지	1,559	1,559	0	1,559	0
대구	동구	대구이시아폴리스 (대구경북경제자유구역)	1,177	1,177	0	1,177	0
	서구	대구염색일반산업단지	862	862	862	0	0
	북구	검단일반산업단지	782	782	782	0	0
	달서구	성서1차일반산업단지	2,687	2,687	2,687	0	0
		성서2차일반산업단지	4,352	4,352	4,352	0	0
		성서3차일반산업단지	3,329	3,329	3,329	0	0
		성서4차일반산업단지	433	433	433	0	0
	달성군	달성2차일반산업단지	2,716	2,716	2,716	0	0
		◇달성2차(산업단지)	2,612	2,612	2,612	0	0
		◇달성2차(달성외국인)	104	104	104	0	0
		달성1차일반산업단지	4,079	4,079	4,079	0	0
		성서5차첨단산업단지 (대구경북경제자유구역)	1,467	1,467	531	936	0
		대구테크노폴리스일반산업단지(대구경북경제자유)	7,266	7,266	0	7,266	0
인천	남구	인천기계산업단지	350	350	350	0	0

2009년 12월말 현재 (단위 : 천㎡)

시도	시군구	단지명	지정면적	개발대상			개발미대상
				소계	조성면적	미조성면적	
인천	남구	인천일반산업단지	1,136	1,136	1,136	0	0
	연수구	송도지식정보산업단지 (인천경제자유구역)	2,402	2,402	2,402	0	0
	서구	인천서부일반산업단지	939	939	939	0	0
		청라1지구일반산업단지 (인천경제자유구역)	194	194	194	0	0
		검단일반산업단지	2,203	2,203	0	2,203	0
	강화군	강화하점일반산업단지	59	59	59	0	0
광주	남구	송암일반산업단지	394	394	394	0	0
	북구	본촌일반산업단지	937	937	937	0	0
	광산구	소촌일반산업단지	190	190	190	0	0
		평동일반산업단지	4,965	4,965	3,278	1,687	0
		◇평동(산업단지)	3,731	3,731	2,044	1,687	0
		◇평동(평동외국인)	1,233	1,233	1,233	0	0
		하남일반산업단지(1-3차)	5,967	5,967	5,967	0	0
		진곡일반산업단지	1,911	1,911	0	1,911	0
대전	대덕구	대전제1일반산업단지	479	479	479	0	0
		대전제2일반산업단지	777	777	777	0	0
울산	북구	매곡일반산업단지	562	562	562	0	0
		모듈화일반산업단지	863	863	863	0	0
		중산일반산업단지	128	128	128	0	0
		이화일반산업단지	697	697	0	697	0
	울주군	신일반산업단지	2,406	2,406	0	2,406	0
		길천일반산업단지	1,548	1,548	572	977	0
		울산 High Tech Valley	2,920	2,920	0	2,920	0
		봉계일반산업단지	254	254	0	254	0
		KCC울산일반산업단지	1,219	1,219	0	1,219	0
경기	수원시	수원산업단지(1단지)	287	287	287	0	0
		수원산업단지(2단지)	123	123	123	0	0
		수원산업단지(3단지)	795	795	0	795	0
	성남시	성남일반산업단지	1,823	1,823	1,823	0	0
		동원동일반산업단지	69	69	0	69	0
	의정부시	의정부용현일반산업단지	346	346	346	0	0
	부천시	오정일반산업단지	291	291	291	0	0
	평택시	송탄일반산업단지	1,086	1,086	1,086	0	0
		어연한산일반산업단지	690	690	690	0	0
		장당일반산업단지	150	150	150	0	0

2009년 12월말 현재 (단위 : 천㎡)

시도	시군구	단지명	지정면적	개발대상			개발미대상
				소계	조성면적	미조성면적	
경기	평택시	평택일반산업단지	535	535	535	0	0
		추팔일반산업단지	610	610	610	0	0
		칠괴일반산업단지	641	641	641	0	0
		현곡일반산업단지	723	723	723	0	0
		진위일반산업단지	486	486	0	486	0
		오성일반산업단지	601	601	0	601	0
		포승(2)일반산업단지	633	633	0	633	0
		고덕국제화계획지구일반산업단지	3,966	3,966	0	3,966	0
		평택한중테크밸리일반산업단지(황해경제자유구역)	1,322	1,322	0	1,322	0
		서탄일반산업단지	1,380	1,380	0	1,380	0
	동두천시	상봉암일반산업단지	54	54	54	0	0
		동두천일반산업단지	262	262	262	0	0
		동두천2일반산업단지	187	187	187	0	0
	안산시	반월도금일반산업단지	137	137	137	0	0
	남양주시	남양주 금곡일반산업단지	130	130	0	130	0
		팔야일반산업단지	211	211	0	211	0
		남양주진관일반산업단지	142	142	0	142	0
	오산시	오산가장 일반산업단지	514	514	443	71	0
		◇오산가장(1공구)	189	189	189	0	0
		◇오산가장(2공구)	325	325	254	71	0
		오산가장2 일반산업단지	600	600	0	600	0
	용인시	덕성일반산업단지	1,015	1,015	0	1,015	0
	파주시	문발1일반산업단지	50	50	50	0	0
		문발2일반산업단지	206	206	206	0	0
		오산일반산업단지	232	232	232	0	0
		파주금파일반산업단지	78	78	78	0	0
		파주탄현일반산업단지	123	123	123	0	0
		파주LCD일반산업단지	1,716	1,716	1,705	11	0
		문산첨단산업단지(당동지구)<외국인>	641	641	641	0	0
		선유일반산업단지	1,313	1,313	1,313	0	0
		파주월롱일반산업단지	840	840	0	840	0
		신촌일반산업단지	193	193	0	193	0
		축현일반산업단지	300	300	0	300	0
		법원일반산업단지	346	346	0	346	0
	이천시	장호원일반산업단지	60	60	60	0	0

2009년 12월말 현재 (단위 : 천㎡)

시도	시군구	단지명	지정면적	개발대상			개발미대상
				소계	조성면적	미조성면적	
경기	안성시	미양2일반산업단지	160	160	160	0	0
		가율일반산업단지	58	58	58	0	0
		공도일반산업단지	69	69	69	0	0
		금산일반산업단지	58	58	58	0	0
		덕산일반산업단지	59	59	59	0	0
		동항일반산업단지	57	57	57	0	0
		두교일반산업단지	56	56	56	0	0
		원곡일반산업단지	100	100	100	0	0
		장원1일반산업단지	60	60	60	0	0
		안성제1산업단지	668	668	668	0	0
		안성제2산업단지	716	716	716	0	0
		안성제3일반산업단지	397	397	397	0	0
		용월일반산업단지	59	59	59	0	0
		무능일반산업단지	263	263	0	263	0
		개정지방산업단지	210	210	210	0	0
		월정일반산업단지	60	60	0	60	0
		장원Ⅱ일반산업단지	60	60	0	60	0
		안성제4일반산업단지	800	800	0	800	0
		방초일반산업단지	60	60	0	60	0
	김포시	상마일반산업단지	79	79	79	0	0
		율생일반산업단지	49	49	49	0	0
		학운일반산업단지	56	56	56	0	0
		양촌일반산업단지	1,683	1,683	1,683	0	0
		김포항공일반산업단지	335	335	235	101	0
		통진(팬택)일반산업단지	34	34	0	34	0
		학운(2)일반산업단지	633	633	0	633	0
	화성시	장안첨단(1)일반산업단지 <외국인>	602	602	602	0	0
		마도일반산업단지	943	943	943	0	0
		발안일반산업단지	1,839	1,839	1,839	0	0
		화성일반산업단지	971	971	776	195	0
		향남제약일반산업단지	648	648	648	0	0
		화남일반산업단지	149	149	149	0	0
		장안첨단일반산업단지(2단지) <외국인>	614	614	614	0	0
		팔탄(한미약품)일반산업단지	65	65	0	65	0
		전곡해양산업단지	1,850	1,850	0	1,850	0

2009년 12월말 현재 (단위 : 천㎡)

시도	시군구	단지명	지정면적	개발대상			개발미대상
				소계	조성면적	미조성면적	
경기	화성시	동탄일반산업단지	2,008	1,917	0	1,917	91
	양주시	도하일반산업단지	35	35	35	0	0
		상수일반산업단지	59	59	59	0	0
		검준일반산업단지	145	145	145	0	0
		구암일반산업단지	84	84	48	35	0
		남면일반산업단지	209	209	209	0	0
		홍죽일반산업단지	585	585	0	585	0
		도하2일반산업단지	32	32	0	32	0
	포천시	신평일반산업단지	57	57	57	0	0
		양문일반산업단지	180	180	180	0	0
	여주군	장안일반산업단지	59	59	59	0	0
		강천일반산업단지	58	58	0	58	0
	연천군	연천백학일반산업단지	439	439	0	439	0
		장남일반산업단지	95	95	0	95	0
	가평군	가평목동일반산업단지	60	57	57	0	2
강원	춘천시	후평일반산업단지	477	477	477	0	0
		남면일반산업단지	65	65	65	0	0
		전력IT문화복합일반산업단지	555	555	0	555	0
	원주시	원주문막일반산업단지	410	410	410	0	0
		원주우산일반산업단지	355	355	355	0	0
		원주동화일반산업단지	409	409	409	0	0
		문막반계일반산업단지	424	424	0	424	0
		원주부론일반산업단지	733	733	0	733	0
		원주자동차부품일반산업단지	94	94	0	94	0
	강릉시	강릉과학일반산업단지	1,497	1,497	1,233	264	0
		강릉중소일반산업단지	164	164	164	0	0
	동해시	송정일반산업단지	324	324	320	3	0
	삼척시	삼척 방재일반산업단지	782	782	0	782	0
	홍천군	홍천북방일반산업단지	525	525	525	0	0
	횡성군	둔내일반산업단지	853	853	0	853	0
		우천일반산업단지	884	884	0	884	0
충북	청주시	청주일반산업단지	4,099	4,099	4,099	0	0
		청주테크노폴리스일반산업단지	3,263	3,263	0	3,263	0
	충주시	중원일반산업단지	375	375	375	0	0
		충주제1일반산업단지	1,286	1,286	1,286	0	0

2009년 12월말 현재 (단위 : 천㎡)

시도	시군구	단지명	지정면적	개발대상			개발미대상
				소계	조성면적	미조성면적	
충북	충주시	충주첨단일반산업단지	2,009	2,009	2,009	0	0
		충주제4산업단지	156	156	0	156	0
		충주녹색패션산업단지	294	294	0	294	0
		충주제3산업단지	149	149	149	0	0
		충주DH산업단지	79	79	0	79	0
	제천시	제천일반산업단지	1,195	1,195	1,195	0	0
		제천제2일반산업단지	1,299	1,299	308	992	0
	청원군	부용일반산업단지	565	565	565	0	0
		오창과학일반산업단지	9,450	9,450	9,450	0	0
		◇오창과학(산업단지)	8,644	8,644	8,644	0	0
		◇오창과학(오창외국인)	806	806	806	0	0
		현도일반산업단지	715	715	715	0	0
		오창제2산업단지	1,389	1,389	0	1,389	0
		옥산산업단지	1,271	1,271	0	1,271	0
	보은군	동부일반산업단지	683	683	0	683	0
		보은첨단산업단지	1,484	1,484	0	1,484	0
	옥천군	청산산업단지	351	351	0	351	0
	영동군	영동산업단지	998	998	0	998	0
		주곡산업단지	149	149	0	149	0
	증평군	증평일반산업단지	682	682	682	0	0
		증평2일반산업단지	734	734	0	734	0
	진천군	이월일반산업단지	283	283	283	0	0
		신척산업단지	1,464	1,464	0	1,464	0
		태랑협동화산업단지	35	35	0	35	0
		금성일반산업단지	116	116	0	116	0
		초평은암일반산업단지	123	123	0	123	0
		문백태락일반산업단지	42	42	0	42	0
	괴산군	괴산첨단산업단지	936	936	0	936	0
		건축자재특화산업단지	855	855	0	855	0
		감물가구산업단지	439	439	0	439	0
	음성군	금왕일반산업단지	571	571	571	0	0
		대풍일반산업단지	435	435	435	0	0
		맹동일반산업단지	419	419	419	0	0
		음성하이텍일반산업단지	397	397	397	0	0
		음성이테크일반산업단지	135	135	135	0	0

2009년 12월말 현재 (단위 : 천㎡)

시도	시군구	단지명	지정면적	개발대상			개발미대상
				소계	조성면적	미조성면적	
충북	음성군	감곡일반산업단지	1,045	1,045	0	1,045	0
		원남산업단지	1,084	1,084	0	1,084	0
		용산산업단지	936	936	0	936	0
		중부산업단지	148	148	0	148	0
		감곡상우산업단지	75	75	0	75	0
	단양군	단양신소재산업단지	352	352	0	352	0
충남	천안시	천흥일반산업단지	651	651	651	0	0
		마정일반산업단지	150	150	150	0	0
		천안제2일반산업단지	823	823	823	0	0
		천안제3일반산업단지	2,333	2,333	1,555	779	0
		◇천안제3(산업단지)	1,620	1,620	841	779	0
		◇천안제3(천안외국인)	714	714	714	0	0
		천안산업기술산업단지	183	183	183	0	0
		천안영상문화복합단지<외국인>	493	493	395	99	0
		천안제4일반산업단지	1,006	1,006	1,006	0	0
		천안제5일반산업단지	1,511	1,511	0	1,511	0
		풍세일반산업단지	1,630	1,630	0	1,630	0
	공주시	탄천일반산업단지	997	997	0	997	0
		유구자카드일반산업단지	102	93	0	93	9
	보령시	관창일반산업단지	2,453	2,453	1,858	595	0
		영보일반산업단지	1,075	1,075	0	1,075	0
	아산시	탕정 테크노컴플렉스 일반산업단지	2,467	2,467	2,401	66	0
		인주일반산업단지	3,432	3,432	3,432	0	0
		◇인주(1공구)	1,621	1,621	1,621	0	0
		▷인주1공구(산업)	1,455	1,455	1,455	0	0
		▷인주1공구(인주외국인)	165	165	165	0	0
		◇인주(2공구)	1,812	1,812	1,812	0	0
		탕정제2일반산업단지	2,114	2,114	334	1,780	0
		아산테크노밸리	2,984	2,984	0	2,984	0
		운용일반산업단지	74	74	0	74	0
	서산시	서산일반산업단지	4,051	4,051	4,051	0	0
		대죽일반산업단지	2,101	2,101	2,101	0	0
		대산일반산업단지	1,087	1,087	0	1,087	0
		대산제2일반산업단지	1,139	1,139	43	1,097	0
		서산테크노밸리	1,992	1,992	0	1,992	0

2009년 12월말 현재 (단위 : 천㎡)

시도	시군구	단지명	지정면적	개발대상			개발미대상
				소계	조성면적	미조성면적	
충남	서산시	서산2일반산업단지	816	816	0	816	0
	논산시	논산일반산업단지	263	263	263	0	0
		논산2일반산업단지	507	507	0	507	0
		동산일반산업단지	706	706	0	706	0
	계룡시	계룡제1일반산업단지<구:입암>	327	327	327	0	0
	금산군	금산제1일반산업단지	872	872	872	0	0
	연기군	소정일반산업단지	271	271	271	0	0
		월산일반산업단지	1,380	1,380	1,380	0	0
		전의일반산업단지	492	492	492	0	0
		조치원일반산업단지	950	950	950	0	0
		전의2일반산업단지	833	833	0	833	0
	홍성군	홍성일반산업단지	1,162	1,162	0	1,162	0
	예산군	예산일반산업단지	1,567	1,567	0	1,567	0
		예산테크노밸리	779	779	0	779	0
	당진군	송산일반산업단지	5,539	5,539	4,880	660	0
		합덕일반산업단지	988	988	0	988	0
		송산2일반산업단지	5,606	5,606	0	5,606	0
전북	전주시	전주제1일반산업단지	1,683	1,683	1,683	0	0
		전주제2일반산업단지	687	687	687	0	0
		전주친환경첨단복합산업단지(1단계)	290	290	0	290	0
	군산시	군산일반산업단지	5,641	4,895	4,895	0	747
		새만금산업단지 (새만금군산경제자유구역)	18,700	18,700	0	18,700	0
	익산시	익산제2일반산업단지	3,309	3,309	3,309	0	0
		익산종합의료과학산업단지	500	500	134	365	0
		익산일반산업단지	2,796	2,796	380	2,416	0
	정읍시	정읍제1일반산업단지	202	202	202	0	0
		정읍제2일반산업단지	999	999	999	0	0
		정읍제3일반산업단지	1,025	1,025	1,025	0	0
		정읍첨단과학(RFT)일반산업단지	898	898	0	898	0
	김제시	김제순동일반산업단지	262	262	262	0	0
		지평선일반산업단지	2,928	2,928	0	2,928	0
	완주군	전주과학산업연구단지	3,074	3,074	3,074	0	0
		완주일반산업단지	3,371	3,120	3,120	0	251
	부안군	부안신 · 재생에너지일반산업단지	356	356	0	356	0
전남	목포시	삽진일반산업단지	271	271	212	59	0

2009년 12월말 현재 (단위 : 천㎡)

시도	시군구	단지명	지정면적	개발대상			개발미대상
				소계	조성면적	미조성면적	
전남	목포시	대양일반산업단지	1,586	1,586	0	1,586	0
		세라믹일반산업단지	123	123	0	123	0
	여수시	여수오천일반산업단지	222	222	222	0	0
		율촌제1일반산업단지 (광양만권경제자유구역)	9,193	9,193	4,712	4,482	0
		율촌제2일반산업단지 (광양만권경제자유구역)	9,570	9,570	0	9,570	0
		율촌제3일반산업단지 (광양만권경제자유구역)	9,762	9,762	0	9,762	0
	순천시	순천일반산업단지	583	569	569	0	14
		해룡일반산업단지 (광양만권경제자유구역)	954	954	349	605	0
	나주시	문평일반산업단지	323	323	323	0	0
		나주일반산업단지	550	550	550	0	0
		나주미래일반산업단지	2,956	2,956	0	2,956	0
	광양시	황금산업단지 (광양만권경제자유구역)	2,590	2,590	0	2,590	0
		성황산업단지 (광양만권경제자유구역)	1,017	1,017	0	1,017	0
		신금일반산업단지	459	459	12	448	0
		광양익신일반산업단지	478	478	0	478	0
	고흥군	도양일반산업단지	2,758	2,758	0	2,758	0
	화순군	화순일반산업단지	755	755	154	601	0
	장흥군	해당일반산업단지	2,920	2,920	0	2,920	0
	강진군	성전일반산업단지	1,484	1,484	0	1,484	0
	해남군	화원일반산업단지	2,083	2,083	0	2,083	0
	영광군	삼호일반산업단지	2,971	2,971	2,914	57	0
	장성군	대마일반산업단지	1,641	1,641	0	1,641	0
	진도군	장성나노기술일반산업단지	902	902	0	902	0
	신안군	군내일반산업단지	686	686	418	267	0
경북	포항시	신안조선타운일반산업단지	13,379	13,379	0	13,379	0
		포항4일반산업단지	2,047	2,047	2,047	0	0
		영일만일반산업단지	981	981	367	614	0
		영일만2일반산업단지	720	720	0	720	0
		포항테크노파크2일반산업단지	2,772	2,772	0	2,772	0
	경주시	건천제1일반산업단지	147	147	147	0	0
		건천제2일반산업단지	908	908	318	590	0
		냉천일반산업단지	215	215	79	137	0
		석계일반산업단지	146	146	146	0	0
		외동일반산업단지	142	142	142	0	0
		화산일반산업단지	149	149	149	0	0

2009년 12월말 현재 (단위 : 천㎡)

시도	시군구	단지명	지정면적	개발대상			미개발대상
				소계	조성면적	미조성면적	
경북	경주시	외동2일반산업단지	603	603	603	0	0
		천북일반산업단지	1,871	1,871	1,324	547	0
		문산일반산업단지	315	315	42	273	0
		석계2일반산업단지	124	124	0	124	0
	김천시	김천일반산업단지	805	805	0	805	0
	안동시	경북바이오일반산업단지	944	944	137	807	0
	영주시	영주일반산업단지	178	178	178	0	0
		영주소디프일반산업단지	148	148	123	25	0
		두전일반산업단지	54	54	27	27	0
	영천시	영천일반산업단지 (대구경북경제자유구역)	1,471	1,471	0	1,471	0
		고경일반산업단지	1,565	1,565	0	1,565	0
	상주시	상주청리일반산업단지	1,295	1,295	1,295	0	0
		상주한방일반산업단지	766	766	766	0	0
	문경시	문경신기일반산업단지	126	126	126	0	0
	경산시	경산2일반산업단지	489	489	489	0	0
		경산1일반산업단지	1,577	1,577	1,577	0	0
		진량2일반산업단지	1,497	1,497	1,497	0	0
		진량3일반산업단지	97	97	0	97	0
	군위군	군위일반산업단지	198	198	0	198	0
	고령군	개진일반산업단지	148	148	148	0	0
		다산일반산업단지	637	637	637	0	0
		성산일반산업단지	113	113	71	41	0
		다산2일반산업단지	705	705	705	0	0
	성주군	월항일반산업단지	78	78	78	0	0
		성주일반산업단지	852	852	0	852	0
	칠곡군	왜관일반산업단지	2,540	2,540	2,506	35	0
		◇왜관(기존단지)	1,668	1,668	1,633	35	0
		◇왜관(추가단지)	872	872	872	0	0
		왜관3일반산업단지	996	996	0	996	0
경남	창원시	창원일반산업단지	478	478	0	478	0
	마산시	진북일반산업단지	872	872	706	166	0
		수정일반산업단지	276	276	0	276	0
		진전평암일반산업단지	81	81	0	81	0
	진주시	진주상평일반산업단지	2,135	2,135	2,135	0	0
		진주(사봉)일반산업단지	809	809	259	550	0

2009년 12월말 현재 (단위 : 천㎡)

시도	시군구	단지명	지정면적	개발대상			개발미대상
				소계	조성면적	미조성면적	
경남	진주시	정촌일반산업단지	1,668	1,668	0	1,668	0
	진해시	마천일반산업단지 (부산진해경제자유구역)	611	611	611	0	0
		죽곡일반산업단지	138	138	136	3	0
		남양지구산업단지 (부산진해경제자유구역)	293	293	293	0	0
	사천시	사천제1일반산업단지	2,555	2,555	2,555	0	0
		◇사천제1(산업단지)	2,059	2,059	2,059	0	0
		◇사천제1(사천외국인)	496	496	496	0	0
		사천제2일반산업단지	1,617	1,617	1,617	0	0
		구암일반산업단지	209	209	0	209	0
		흥사일반산업단지	649	649	0	649	0
	김해시	덕암일반산업단지	156	156	156	0	0
		김해일반산업단지	1,502	1,502	325	1,177	0
	밀양시	사포일반산업단지	747	747	0	747	0
		용전일반산업단지	634	634	0	634	0
		하남일반산업단지	1,020	1,020	0	1,020	0
	거제시	오비일반산업단지	196	196	164	32	0
		청포일반산업단지	1,210	1,210	0	1,210	0
	양산시	양산일반산업단지	1,529	1,529	1,529	0	0
		어곡일반산업단지	1,268	1,268	1,268	0	0
		산막일반산업단지	995	995	0	995	0
		덕계일반산업단지	360	360	0	360	0
	함안군	칠서일반산업단지	3,067	3,067	2,726	342	0
		함안일반산업단지	1,703	1,703	0	1,703	0
		칠서태곡일반산업단지	1,018	1,018	0	1,018	0
		부목일반산업단지	692	692	0	692	0
	창녕군	대합일반산업단지	997	997	0	997	0
		억만일반산업단지	78	78	0	78	0
		등지일반산업단지	35	35	0	35	0
	고성군	봉암일반산업단지	298	298	0	298	0
		내산일반산업단지	98	98	0	98	0
		대독일반산업단지	257	257	0	257	0
		상리일반산업단지	757	757	0	757	0
		월평일반산업단지	179	179	0	179	0
	하동군	대송산업단지 (광양만권경제자유구역)	1,374	1,374	0	1,374	0
		갈사만조선산업단지 (광양만권경제자유구역)	5,613	5,613	0	5,613	0

2009년 12월말 현재 (단위 : 천㎡)

시도	시군구	단지명	지정면적	개발대상			미개발대상
				소계	조성면적	미조성면적	
경남	산청군	매촌일반산업단지	99	99	50	49	0
		매촌제2일반산업단지	75	75	10	65	0
	함양군	함양일반산업단지	816	816	343	473	0
		휴천일반산업단지	83	83	83	0	0
		남산일반산업단지	89	89	0	89	0
	거창군	거창일반산업단지	745	745	0	745	0
제주	제주시	용암해수일반산업단지	195	195	0	195	0

3-3. 도시첨단산업단지

2009년 12월말 현재 (단위 : 천㎡)

시도	시군구	단지명	계 (지정면적)	개발대상			개발 미대상
				소계	조성면적	미조성면적	
		도시첨단 6개	**720**	**720**	**158**	**562**	**0**
부산	해운대구	석대2도시첨단산업단지	123	123	0	123	0
	금정구	석대1도시첨단산업단지	104	104	0	104	0
강원	춘천시	춘천도시첨단문화산업단지	187	187	0	187	0
충북	청주시	청주도시첨단문화산업단지	51	51	48	3	0
전북	전주시	전주도시첨단산업단지	110	110	110	0	0
경남	마산시	경남지능형홈산업도시첨단산업단지	145	145	0	145	0

3-4. 농공단지

2009년 12월말 현재 (단위 : 천㎡)

시도	시군구	단지명	지정면적	개발대상			개발미대상
				소계	조성면적	미조성면적	
		농공 401개	**63,962**	**63,757**	**55,019**	**8,737**	**205**
부산	기장군	정관농공단지	258	258	258	0	0
대구	달성군	구지농공단지	193	193	193	0	0
		옥포농공단지	160	160	160	0	0
광주	광산구	소촌농공단지	324	324	324	0	0
울산	북구	달천농공단지	265	265	265	0	0
	울주군	두동농공단지	70	70	70	0	0
		두서농공단지	123	123	123	0	0
		상북농공단지	139	139	139	0	0
경기	안성시	미양농공단지	117	117	117	0	0
강원	춘천시	당림농공단지	59	59	59	0	0
		창촌농공단지	115	115	115	0	0
		퇴계농공단지	341	341	341	0	0
		거두농공단지	297	297	288	9	0
		수동농공단지	84	84	0	84	0
	원주시	문막농공단지	501	501	501	0	0
		태장농공단지	298	298	298	0	0
		동화농공단지	332	332	332	0	0
	강릉시	주문진농공단지	143	143	143	0	0
	태백시	철암농공단지	103	103	103	0	0
		장성농공단지	137	137	137	0	0
	속초시	대포농공단지	103	103	103	0	0
		대포제2농공단지	115	115	104	12	0
	삼척시	근덕농공단지	130	130	130	0	0
		도계농공단지	71	68	68	0	3
	홍천군	상오안농공단지	127	127	127	0	0
		양덕원농공단지	42	42	42	0	0
		화전농공단지	249	249	237	12	0
	횡성군	묵계농공단지	161	161	161	0	0
		우천농공단지	170	170	170	0	0
		공근농공단지	329	329	329	0	0
		우천제2농공단지	331	331	0	331	0
	영월군	영월농공단지	114	114	114	0	0
		팔괴농공단지	143	143	143	0	0

2009년 12월말 현재 (단위 : 천㎡)

시도	시군구	단지명	지정면적	개발대상			개발미대상
				소계	조성면적	미조성면적	
강원	평창군	평창농공단지	106	106	106	0	0
	정선군	증산농공단지	112	112	112	0	0
		함백농공단지	101	101	101	0	0
		예미농공단지	108	108	0	108	0
	철원군	갈말농공단지	129	129	129	0	0
		김화농공단지	148	148	148	0	0
	화천군	원천농공단지	112	112	112	0	0
	인제군	원통농공단지	145	145	0	145	0
	고성군	향목농공단지	34	34	34	0	0
		고성해양심층수전용농공단지	104	104	0	104	0
	양양군	포월농공단지	117	117	117	0	0
충북	충주시	가금농공단지	154	154	154	0	0
		가주농공단지	131	131	131	0	0
		용탄농공단지	192	192	192	0	0
		주덕농공단지	155	155	155	0	0
	제천시	강저농공단지	142	142	142	0	0
		고암농공단지	168	168	168	0	0
		금성농공단지	86	86	86	0	0
		봉양농공단지	133	133	133	0	0
		송학농공단지	90	90	90	0	0
		양화농공단지	148	148	0	148	0
	청원군	부용농공단지	197	197	197	0	0
		내수농공단지	105	105	105	0	0
		현도농공단지	68	68	68	0	0
	보은군	보은농공단지	70	70	70	0	0
		삼승농공단지	151	151	151	0	0
		장안농공단지	281	281	281	0	0
	옥천군	동이농공단지	161	161	161	0	0
		옥천농공단지	282	282	282	0	0
		구일농공단지	132	132	132	0	0
		이원농공단지	142	142	142	0	0
		청산농공단지	65	65	65	0	0
		옥천의료기기전자농공단지	142	142	107	36	0
	영동군	영동농공단지	71	71	71	0	0
		법화농공단지	123	123	123	0	0

2009년 12월말 현재 (단위 : 천㎡)

시도	시군구	단지명	지정면적	개발대상			개발미대상
				소계	조성면적	미조성면적	
충북	영동군	용산농공단지	262	262	262	0	0
	증평군	도안농공단지	93	93	93	0	0
		증평농공단지	90	90	65	24	0
	진천군	덕산농공단지	91	91	91	0	0
		광혜원농공단지	90	90	90	0	0
		진천농공단지	58	58	58	0	0
		이월농공단지	127	127	127	0	0
		초평농공단지	136	136	136	0	0
		문백전기 · 전자농공단지	124	124	124	0	0
		이월전기 · 전자농공단지	329	329	329	0	0
	괴산군	괴산농공단지	55	55	55	0	0
		사리농공단지	112	112	112	0	0
		발효식품농공단지	330	330	0	330	0
	음성군	금왕농공단지	139	139	139	0	0
		삼성농공단지	163	163	163	0	0
		음성농공단지	68	68	68	0	0
	단양군	대강농공단지	81	81	81	0	0
		적성농공단지	124	124	124	0	0
		매포자원순환농공단지	149	149	148	1	0
충남	천안시	동면농공단지	69	69	69	0	0
		목천농공단지	100	100	85	15	0
		백석농공단지	362	362	362	0	0
		직산농공단지	172	172	172	0	0
	공주시	검상농공단지	376	376	298	78	0
		계룡농공단지	50	50	50	0	0
		유구농공단지	138	100	88	12	38
		장기농공단지	87	87	87	0	0
		정안농공단지	158	158	158	0	0
		우성농공전문단지	142	132	132	0	10
		보물농공단지	136	136	118	17	0
		정안2농공단지	293	293	0	293	0
		월미농공단지	138	138	0	138	0
		의당복합농공단지	149	149	0	149	0
	보령시	웅천석재농공단지	150	150	150	0	0
		대천농공단지	102	102	102	0	0

2009년 12월말 현재 (단위 : 천㎡)

시도	시군구	단지명	지정면적	개발대상			개발미대상
				소계	조성면적	미조성면적	
충남	보령시	웅천농공단지	229	229	229	0	0
		주산농공단지	154	154	154	0	0
		주포농공단지	172	172	172	0	0
		주포제2농공단지	144	144	0	144	0
	아산시	둔포농공단지	76	76	76	0	0
		득산농공단지	215	215	215	0	0
		배미농공단지	75	75	75	0	0
		신인농공단지	59	59	59	0	0
		신창농공단지	57	57	57	0	0
		영인농공단지	147	147	147	0	0
		탕정농공단지	95	95	95	0	0
		둔포제2농공단지	146	146	0	146	0
		도고농공단지	195	195	0	195	0
	서산시	고북농공단지	125	125	125	0	0
		성연농공단지	777	777	777	0	0
		수석농공단지	231	231	231	0	0
		명천자동차전문단지	144	144	144	0	0
	논산시	가야곡농공단지	186	186	186	0	0
		연무농공단지	124	124	124	0	0
		연산농공단지	81	81	81	0	0
		은진농공단지	70	70	70	0	0
		양지농공단지	117	117	117	0	0
		동산농공단지	105	105	105	0	0
		양지제2농공단지	137	137	0	137	0
	금산군	금성농공단지	222	222	222	0	0
		복수농공단지	117	117	117	0	0
		추부농공단지	244	244	244	0	0
		인삼약초특화농공단지	115	115	0	115	0
	연기군	노장농공단지	162	162	162	0	0
		응암농공단지	117	117	117	0	0
		청송농공단지	76	76	76	0	0
	부여군	은산농공단지	123	123	123	0	0
		임천농공단지	166	166	166	0	0
		장암농공단지	149	149	149	0	0
		홍산농공단지	127	127	127	0	0

2009년 12월말 현재 (단위 : 천㎡)

시도	시군구	단지명	지정면적	개발대상			개발미대상
				소계	조성면적	미조성면적	
충남	부여군	은산섬유전문농공단지	53	53	0	53	0
	서천군	장항원수농공단지	299	299	299	0	0
		종천농공단지	252	252	252	0	0
		장항원수제2농공단지	151	151	151	0	0
		서면농공단지 (서천김가공특화단지)	77	77	15	62	0
	청양군	비봉농공단지	156	156	156	0	0
		운곡농공단지	149	149	149	0	0
		정산농공단지	267	267	267	0	0
		화성농공단지	144	144	144	0	0
		학당농공단지	135	135	135	0	0
	홍성군	광천농공단지	145	145	145	0	0
		구항농공단지	154	154	154	0	0
		은하농공단지	110	110	110	0	0
		은하전문농공단지	95	95	95	0	0
		결성전문농공단지	141	141	141	0	0
		갈산전문농공단지	122	122	122	0	0
		광천김특화농공단지	56	56	46	10	0
		갈산2전문농공단지	132	132	0	132	0
	예산군	고덕농공단지	151	151	151	0	0
		신암농공단지	148	148	137	11	0
		예덕농공단지	205	205	205	0	0
		예산농공단지	189	189	189	0	0
		응봉농공단지	150	150	150	0	0
		관작전문농공단지	144	144	144	0	0
		삽교전문농공단지	147	147	147	0	0
		중곡전문농공단지	147	147	0	147	0
	태안군	태안농공단지	105	105	105	0	0
	당진군	당진농공단지	85	85	85	0	0
		면천농공단지	139	139	139	0	0
		석문농공단지	215	215	215	0	0
		신평농공단지	138	138	138	0	0
		합덕농공단지	106	106	106	0	0
		송악농공단지	171	171	171	0	0
		한진농공단지	143	143	143	0	0
전북	군산시	서수농공단지	287	287	287	0	0

2009년 12월말 현재 군구학 ㎡ (단위 : 천㎡)

2009년 12월말 현재 (단위 : 천㎡)

시도	시군구	단지명	지정면적	개발대상			개발미대상
				소계	조성면적	미조성면적	
전북	임실군	임실농공단지	147	147	110	37	0
	순창군	가남농공단지	83	83	83	0	0
		풍산농공단지	138	138	138	0	0
		제2장류농공단지	149	149	149	0	0
	고창군	고수농공단지	105	105	105	0	0
		아산농공단지	140	140	140	0	0
		흥덕농공단지	315	315	268	47	0
	부안군	부안농공단지	149	149	149	0	0
		줄포농공단지	89	89	89	0	0
		부안제2농공단지	345	345	0	345	0
전남	목포시	산정농공단지	530	530	530	0	0
	여수시	화양농공단지	119	119	119	0	0
	순천시	주암농공단지	106	106	106	0	0
	나주시	동수농공단지	209	209	209	0	0
		봉황농공단지	100	100	100	0	0
		오량농공단지	245	245	245	0	0
		금천농공단지	103	74	74	0	29
		문평농공단지	69	69	69	0	0
		노안농공단지	136	136	0	136	0
	담양군	금성농공단지	233	233	233	0	0
		무정농공단지	190	190	190	0	0
		에코-하이테크농공단지	329	329	329	0	0
	곡성군	겸면농공단지	301	301	301	0	0
		석곡농공단지	126	126	126	0	0
		입면농공단지	522	522	522	0	0
	구례군	간전농공단지	102	102	102	0	0
		용방농공단지	144	144	0	144	0
	고흥군	풍양농공단지	55	55	55	0	0
		동강농공단지	142	142	0	142	0
	보성군	미력농공단지	107	107	107	0	0
		벌교농공단지	145	145	145	0	0
		조성농공단지	146	146	0	146	0
	화순군	능주농공단지	109	109	109	0	0
		도곡농공단지	165	165	165	0	0
		동면농공단지	258	258	258	0	0

2009년 12월말 현재 (단위 : 천㎡)

시도	시군구	단지명	지정면적	개발대상			개발미대상
				소계	조성면적	미조성면적	
전남	화순군	이양농공단지	151	151	151	0	0
	장흥군	장평농공단지	103	103	103	0	0
	강진군	마량농공단지	56	56	56	0	0
		칠량농공단지	149	149	0	149	0
	해남군	옥천농공단지	103	103	103	0	0
		화원농공단지	150	150	150	0	0
	영암군	군서농공단지	135	135	135	0	0
		신북농공단지	132	132	132	0	0
	무안군	삼향농공단지	220	220	220	0	0
		일로농공단지	164	164	164	0	0
		청계농공단지	314	314	314	0	0
		청계2농공단지	304	304	0	304	0
	함평군	학교농공단지	165	165	165	0	0
		함평농공단지	103	103	103	0	0
	영광군	군서농공단지	118	118	118	0	0
		칠곡농공단지	149	96	57	39	52
	장성군	동화농공단지	120	120	120	0	0
		삼계농공단지	88	88	88	0	0
		동화전자종합농공단지	283	283	0	283	0
	완도군	완도농공단지	336	336	336	0	0
		죽청농공단지	223	223	223	0	0
	진도군	고군농공단지	101	101	101	0	0
	신안군	지도농공단지	299	299	239	60	0
경북	포항시	청하농공단지	196	196	196	0	0
	경주시	건천농공단지	102	102	102	0	0
		내남농공단지	90	90	90	0	0
		서면농공단지	113	113	113	0	0
		안강농공단지	150	150	150	0	0
		외동농공단지	109	109	109	0	0
	김천시	감문농공단지	105	105	105	0	0
		대광농공단지	557	557	557	0	0
		아포농공단지	190	190	190	0	0
		지례농공단지	57	57	57	0	0
	안동시	남선농공단지	57	57	57	0	0
		남후농공단지	288	288	288	0	0

2009년 12월말 현재 (단위 : 천㎡)

시도	시군구	단지명	지정면적	개발대상			개발미대상
				소계	조성면적	미조성면적	
경북	안동시	풍산농공단지	212	212	212	0	0
	구미시	고아농공단지	206	206	206	0	0
		산동농공단지	69	69	69	0	0
		해평농공단지	62	62	62	0	0
	영주시	가흥농공단지	150	150	150	0	0
		봉현농공단지	110	110	110	0	0
		장수농공단지	224	224	224	0	0
		적서농공단지	313	313	313	0	0
		휴천농공단지	253	253	253	0	0
		문수농공단지	149	149	149	0	0
	영천시	고경농공단지	57	57	57	0	0
		도남농공단지	330	330	330	0	0
		본촌농공단지	152	152	152	0	0
		북안농공단지	157	157	157	0	0
		화산농공단지	118	118	118	0	0
	상주시	공성농공단지	111	111	111	0	0
		외답농공단지	245	245	245	0	0
		함창농공단지	119	119	119	0	0
		화동농공단지	88	88	88	0	0
		화서농공단지	102	102	102	0	0
		화서제2농공단지	141	141	0	141	0
		함창제2농공단지	121	121	0	121	0
	문경시	가은농공단지	82	82	82	0	0
		마성농공단지	264	264	264	0	0
		산양농공단지	175	175	175	0	0
		영순농공단지	84	84	84	0	0
		영순제2농공단지	150	150	11	139	0
	군위군	군위농공단지	300	300	300	0	0
		효령농공단지	104	104	104	0	0
	의성군	다인농공단지	206	206	206	0	0
		봉양농공단지	200	200	200	0	0
		의성농공단지	162	162	162	0	0
		단밀농공단지	144	144	53	91	0
	영덕군	영덕농공단지	146	146	146	0	0
	청도군	청도농공단지	139	139	139	0	0

2009년 12월말 현재 (단위 : 천㎡)

시도	시군구	단지명	지정면적	개발대상			개발미대상
				소계	조성면적	미조성면적	
경북	청도군	풍각농공단지	252	252	252	0	0
	고령군	개진농공단지	139	139	139	0	0
		쌍림농공단지	256	256	256	0	0
	성주군	선남농공단지	73	73	73	0	0
		성주농공단지	146	146	146	0	0
		월항농공단지	258	258	258	0	0
	칠곡군	기산농공단지	176	176	176	0	0
	예천군	예천농공단지	129	129	129	0	0
	봉화군	봉화농공단지	149	149	149	0	0
		봉화제2농공단지	151	151	151	0	0
	울진군	울진농공단지	126	126	126	0	0
경남	마산시	진북농공단지	133	133	133	0	0
	진주시	대곡농공단지	133	133	133	0	0
		사봉농공단지	148	148	148	0	0
		이반성농공단지	141	141	141	0	0
		진성농공단지	86	86	86	0	0
		생물산업전문농공단지	147	147	147	0	0
		실크전문농공단지	133	133	0	133	0
		금곡농공단지	94	94	0	94	0
	사천시	곤양농공단지	84	84	84	0	0
		사남농공단지	568	568	568	0	0
		송포농공단지	104	104	104	0	0
		두량전문농공단지	118	118	118	0	0
		향촌농공단지	260	260	0	260	0
		축동구호농공단지	106	106	106	0	0
		향촌삽재농공단지	90	90	0	90	0
	김해시	나전농공단지	144	144	144	0	0
		봉림농공단지	93	93	93	0	0
		내삼농공단지	113	113	113	0	0
		진영죽곡농공단지	405	405	405	0	0
		병동농공단지	149	149	149	0	0
		안하농공단지	127	127	127	0	0
		본산농공단지	147	147	125	22	0
		하계농공단지	135	135	7	129	0
	밀양시	부북특별농공단지	108	108	108	0	0

2009년 12월말 현재 (단위 : 천㎡)

시도	시군구	단지명	지정면적	개발대상			개발미대상
				소계	조성면적	미조성면적	
경남	밀양시	상남특별농공단지	84	84	84	0	1
		초동특별농공단지	317	317	317	0	0
		하남농공단지	179	179	179	0	0
		제대농공단지	193	125	0	125	68
		춘화농공단지	210	210	0	210	0
	거제시	한내조선특화농공단지	280	280	0	280	0
	양산시	웅상농공단지	86	86	86	0	0
	의령군	동동농공단지	291	291	291	0	0
		봉수농공단지	317	317	317	0	0
		부림농공단지	147	147	147	0	0
		정곡농공단지	62	62	62	0	0
	함안군	가야농공단지	77	77	77	0	0
		군북농공단지	99	99	99	0	0
		법수농공단지	226	226	226	0	0
		산인농공단지	129	129	129	0	0
		파수농공단지	166	166	166	0	0
		황사농공단지	146	146	146	0	0
		모로농공단지	91	91	91	0	0
		칠원용산농공단지	100	100	100	0	0
	창녕군	남지농공단지	44	44	44	0	0
		대합농공단지	86	86	86	0	0
		대지농공단지	64	64	64	0	0
		송진전문농공단지	299	299	0	299	0
		서리전문농공단지	198	198	0	198	0
	고성군	율대농공단지	110	110	110	0	0
		회화농공단지	92	92	92	0	0
		세송농공단지	150	150	150	0	0
		마동농공단지	288	288	288	0	0
	남해군	고현농공단지	59	55	55	0	4
	하동군	고전농공단지	76	76	76	0	0
		적량농공단지	65	65	65	0	0
		진교농공단지	138	138	138	0	0
		금성조선농공단지	147	147	0	147	0
	산청군	금서농공단지	156	156	156	0	0
		산청농공단지	112	112	112	0	0

2009년 12월말 현재 (단위 : 천㎡)

시도	시군구	단지명	지정면적	개발대상			개발미대상
				소계	조성면적	미조성면적	
경남	산청군	금서제2농공단지	198	198	0	198	0
	함양군	수동농공단지	102	102	102	0	0
		이은농공단지	40	40	40	0	0
		원평농공단지	136	136	136	0	0
		안의전문농공단지	147	147	147	0	0
		안의제2전문농공단지	277	277	102	174	0
	거창군	석강농공단지	152	152	152	0	0
		남산농공단지	154	154	154	0	0
		당산농공단지	103	103	103	0	0
		정장농공단지	52	52	52	0	0
		서울우유농공단지	93	93	93	0	0
		석강제2농공단지	42	42	0	42	0
	합천군	야로농공단지	114	114	114	0	0
		율곡농공단지	234	234	234	0	0
		적중농공단지	94	94	94	0	0
제주	제주시	구좌농공단지	67	67	67	0	0
		금능농공단지	130	130	130	0	0
	서귀포시	대정농공단지	115	115	115	0	0

4. 시설용지별 토지이용현황

4-1. 국가산업단지

2009년 12월말 현재 (단위 : 천㎡)

단지명	시도	시군구	지정면적	분양 대상용지				분양 미대상용지			
				소계	산업시설	주거시설	지원시설	소계	공공시설	유보지	해면및기타
국가 40개			**862,687**	**386,511**	**278,561**	**39,425**	**68,525**	**476,176**	**212,379**	**8,056**	**255,741**
한국수출국가산업단지	서울	구로구	3,727	3,185	2,957	0	228	542	542	0	0
◇한국수출(서울디지탈)	서울	구로구	1,982	1,646	1,497	0	149	335	335	0	0
◇한국수출(부평지구)	인천	부평구	610	542	524	0	17	68	68	0	0
◇한국수출(주안지구)	인천	서구	1,136	997	935	0	62	139	139	0	0
명지 · 녹산국가단지	부산	강서구	10,516	6,710	4,111	1,414	1,185	3,806	3,806	0	0
◇명지 · 녹산(녹산지구)	부산	강서구	8,673	5,653	4,111	701	842	3,020	3,020	0	0
▷녹산지구(산업단지)	부산	강서구	7,001	4,788	4,111	0	678	2,212	2,212	0	0
▷녹산지구(주거단지)	경남	진해시	1,672	865	0	701	164	807	807	0	0
◇명지 · 녹산(명지지구)	부산	강서구	1,843	1,056	0	713	343	786	786	0	0
대구사이언스파크	대구	달성군	8,521	5,745	4,675	614	456	2,776	2,776	0	0
남동국가산업단지	인천	남동구	9,574	6,152	5,990	0	161	3,422	3,422	0	0
광주첨단과학산업단지	광주	북구	9,992	6,765	2,446	1,791	2,528	3,227	3,227	0	0
◇광주첨단과학(1단계)	광주	북구	7,931	5,465	1,712	1,351	2,401	2,467	2,467	0	0
◇광주첨단과학(2단계)	광주	북구	2,061	1,301	733	440	127	761	761	0	0
빛그린산업단지	광주	광산구	4,081	2,873	2,580	94	200	1,208	1,208	0	0
◇빛그린(광주광역시 구역)	광주	광산구	1,856	1,265	1,134	46	86	592	592	0	0
◇빛그린(전라남도 구역)	전남	함평군	2,225	1,608	1,446	48	114	617	617	0	0
대덕연구개발특구	대전	유성구	70,417	26,179	21,953	2,966	1,260	44,238	44,238	0	0
◇대덕연구개발특구(제1지구) <구:대덕연구단지>	대전	유성구	27,781	16,305	13,575	2,306	425	11,476	11,476	0	0
◇대덕연구개발특구(제2지구) <구:대덕테크노밸리>	대전	유성구	4,270	2,815	1,335	660	820	1,455	1,455	0	0
◇대덕연구개발특구(제3지구) <구:대전3,4일반>	대전	대덕구	3,195	3,099	3,083	0	16	96	96	0	0
◇대덕연구개발특구(제4지구)	대전	유성구	31,211	0	0	0	0	31,211	31,211	0	0
◇대덕연구개발특구(제5지구)	대전	유성구	3,960	3,960	3,960	0	0	0	0	0	0
온산국가산업단지	울산	울주군	25,590	17,174	16,268	802	104	8,416	3,106	0	5,310
울산 · 미포국가산업단지	울산	북구	48,055	37,542	33,611	0	3,931	10,513	8,046	0	2,466

2009년 12월말 현재 (단위 : 천㎡)

단지명	시도	시군구	지정면적	분양 대상용지				분양 미대상용지			
				소계	산업시설	주거시설	지원시설	소계	공공시설	유보지	해면및 기타
반월특수지역	경기	안산시	232,556	71,091	20,861	20,510	29,720	161,465	71,732	3,786	85,947
◇반월특수(시화지구)	경기	시흥시	173,335	39,576	12,927	9,430	17,219	133,759	44,026	3,786	85,947
▷시화지구(1단계)	경기	시흥시	57,114	15,672	9,988	3,488	2,196	41,442	6,645	0	34,797
▷시화지구(시화MTV)	경기	시흥시	9,256	4,557	2,438	94	2,025	4,699	4,699	0	0
▷시화지구(2단계 송산)	경기	화성시	55,815	19,347	501	5,848	12,998	36,468	32,682	3,786	0
▷시화지구(유보지)	경기	시흥시	51,150	0	0	0	0	51,150	0	0	51,150
◇반월특수(안산신도시) <구:반월지구>	경기	안산시	59,221	31,515	7,934	11,080	12,501	27,706	27,706	0	0
▷안산신도시(1단계)	경기	안산시	49,750	27,185	7,934	8,742	10,508	22,565	22,565	0	0
▷안산신도시(2단계)	경기	안산시	9,471	4,331	0	2,338	1,993	5,141	5,141	0	0
아산국가산업단지	경기	평택시	26,337	21,007	11,946	494	8,567	5,330	3,127	1,856	348
◇아산국가(고대지구)	충남	당진군	3,024	2,481	2,344	0	136	543	543	0	0
◇아산국가(부곡지구)	충남	당진군	3,112	2,450	1,673	178	600	662	662	0	0
◇아산국가(포승지구)	경기	평택시	8,078	6,247	3,280	239	2,728	1,831	1,831	0	0
◇아산국가(우정지구)	경기	화성시	3,536	2,798	2,798	0	0	738	91	300	348
◇아산국가(원정지구)	경기	평택시	8,587	7,031	1,851	77	5,103	1,556	0	1,556	0
파주출판문화정보산업단지	경기	파주시	1,560	798	588	48	161	762	762	0	0
파주탄현영세중소기업전용국가산업단지	경기	파주시	80	50	44	2	4	30	30	0	0
북평국가산업단지	강원	동해시	4,030	1,443	1,054	0	389	2,587	623	0	1,964
보은국가산업단지	충북	보은군	4,178	1,583	1,098	19	465	2,595	2,595	0	0
오송생명과학단지	충북	청원군	4,634	3,223	2,557	346	320	1,411	1,411	0	0
◇오송생명과학(산업단지)	충북	청원군	4,332	2,921	2,255	346	320	1,411	1,411	0	0
◇오송생명과학(오송외국인)	충북	청원군	302	302	302	0	0	0	0	0	0
고정국가산업단지	충남	보령시	4,596	3,635	1,357	0	2,278	962	262	0	700
대죽자원비축산업단지	충남	서산시	912	449	391	0	59	462	462	0	0
석문국가산업단지	충남	당진군	12,006	7,555	4,417	581	2,558	4,451	4,451	0	0
장항국가산업단지	충남	서천군	2,763	1,825	1,325	313	187	938	938	0	0
군장국가산업단지<구:군산지구>	전북	군산시	50,458	10,108	7,318	430	2,360	40,351	5,782	0	34,569
군산국가산업단지	전북	군산시	13,702	5,549	4,787	0	762	8,153	1,279	0	6,874
익산1국가산업단지(수출)	전북	익산시	1,426	1,194	1,163	0	31	232	232	0	0
광양국가산업단지	전남	광양시	96,405	26,167	21,627	2,692	1,849	70,238	2,862	0	67,376
대불국가산업단지	전남	영암군	20,887	8,272	6,597	580	1,095	12,615	4,705	2,225	5,685

2009년 12월말 현재 (단위 : 천㎡)

단지명	시도	시군구	지정면적	분양 대상용지				분양 미대상용지			
				소계	산업시설	주거시설	지원시설	소계	공공시설	유보지	해면및 기타
◇대불국가(공업단지)	전남	영암군	17,434	5,500	4,626	0	874	11,935	4,025	2,225	5,685
◇대불국가(대불외국인)	전남	영암군	1,614	1,614	1,614	0	0	0	0	0	0
◇대불국가(주거단지)	전남	영암군	1,838	1,158	357	580	221	680	680	0	0
삼일자원비축단지	전남	여수시	4,088	3,442	3,442	0	0	646	335	0	311
여수국가산업단지	전남	여수시	50,253	28,583	25,024	1,695	1,864	21,670	6,074	0	15,596
구미국가산업단지(1단지)	경북	구미시	10,223	8,293	7,908	0	386	1,929	1,929	0	0
구미국가산업단지 (제2·3·4·확장단지)	경북	구미시	16,603	11,386	8,615	1,477	1,294	5,217	4,236	190	792
◇구미국가(2,3단지)	경북	구미시	7,361	5,261	4,824	218	219	2,100	1,119	190	792
◇구미국가(4단지)	경북	구미시	6,785	4,654	3,488	479	687	2,131	2,131	0	0
▷구미4(산업)	경북	구미시	5,206	3,075	1,909	479	687	2,131	2,131	0	0
▷구미4(구미외국인)	경북	구미시	1,579	1,579	1,579	0	0	0	0	0	0
◇구미국가(확장단지)	경북	구미시	2,457	1,471	303	780	388	986	986	0	0
월성전원단지	경북	경주시	4,055	1,580	377	306	897	2,475	711	0	1,764
포항국가산업단지	경북	포항시	37,868	13,734	13,613	0	121	24,134	1,775	0	22,359
포항블루밸리	경북	포항시	6,203	4,205	3,666	268	271	1,998	1,998	0	0
구미하이테크밸리	경북	구미시	9,339	6,030	5,102	465	462	3,310	3,310	0	0
안정국가산업단지	경남	통영시	3,776	3,016	2,942	0	74	760	760	0	0
옥포국가산업단지	경남	거제시	5,747	3,437	3,437	0	0	2,310	401	0	1,909
죽도국가산업단지	경남	거제시	3,577	2,764	2,530	234	0	813	446	0	367
진해국가산업단지	경남	진해시	3,138	1,735	1,641	71	22	1,403	0	0	1,403
지세포자원비축단지	경남	거제시	2,958	968	880	0	88	1,990	1,990	0	0
창원국가산업단지	경남	창원시	36,756	20,412	17,245	1,105	2,062	16,344	16,344	0	0
제주첨단과학기술단지	제주	제주시	1,099	650	417	107	126	449	449	0	0

4-2. 일반산업단지

2009년 12월말 현재 (단위 : 천㎡)

시도	시군구	단지명	계 (지정면적)	분양 대상용지				분양 미대상용지			
				소계	산업시설	주거시설	지원시설	소계	공공시설	유보지	해면및기타
		일반 368개	**422,555**	**288,202**	**250,287**	**13,774**	**24,141**	**134,352**	**133,210**	**119**	**1,023**
서울	강서구	마곡일반산업단지	1,113	742	742	0	0	370	370	0	0
	구로구	서울온수산업단지	156	133	132	0	1	23	23	0	0
부산	해운대구	센텀시티일반산업단지	1,178	762	211	0	552	416	416	0	0
	사하구	신평 · 장림일반산업단지	2,815	1,918	1,761	0	157	897	897	0	0
		◇신평.장림(기존단지)	885	672	613	0	59	213	213	0	0
		◇신평.장림(협동화단지)	1,930	1,246	1,148	0	98	684	684	0	0
		산양일반산업단지	54	18	18	0	0	36	36	0	0
	강서구	부산과학일반산업단지 (부산진해경제자유구역)	1,962	1,350	1,031	209	110	612	584	28	0
		◇부산과학(산업단지)	1,664	1,052	733	209	110	612	584	28	0
		◇부산과학(지사외국인)	298	298	298	0	0	0	0	0	0
		신호일반산업단지 (부산진해경제자유구역)	3,121	2,306	1,713	448	145	816	816	0	0
		화전지구산업단지 (부산진해경제자유구역)	2,451	1,647	1,424	45	177	804	804	0	0
		미음지구산업단지 (부산진해경제자유구역)	3,600	2,030	1,660	212	157	1,570	1,570	0	0
		거화일반산업단지	51	16	16	0	0	36	36	0	0
	기장군	정관일반산업단지	1,209	712	479	56	177	497	497	0	0
		기룡일반산업단지	83	61	58	0	3	22	22	0	0
		장안일반산업단지	1,320	811	771	0	40	509	509	0	0
		기룡2일반산업단지	46	33	33	0	0	14	14	0	0
		명례일반산업단지	1,559	963	890	0	73	596	596	0	0
대구	동구	대구이시아폴리스 (대구경북경제자유구역)	1,177	682	153	219	310	495	495	0	0
	서구	대구염색일반산업단지	862	732	600	0	132	130	130	0	0
	북구	검단일반산업단지	782	614	576	39	0	167	167	0	0
	달서구	성서1차일반산업단지	2,687	1,998	1,896	0	101	690	690	0	0
		성서2차일반산업단지	4,352	3,180	2,991	0	189	1,172	1,172	0	0
		성서3차일반산업단지	3,329	2,214	1,547	266	401	1,115	1,115	0	0
		성서4차일반산업단지	433	292	225	0	66	141	141	0	0
	달성군	달성2차일반산업단지	2,716	1,708	1,378	203	127	1,007	1,007	0	0
		◇달성2차(산업단지)	2,612	1,604	1,274	203	127	1,007	1,007	0	0
		◇달성2차(달성외국인)	104	104	104	0	0	0	0	0	0
		달성1차일반산업단지	4,079	2,733	2,551	0	181	1,346	1,346	0	0
		성서5차첨단산업단지 (대구경북경제자유구역)	1,467	855	670	63	123	611	611	0	0
		대구테크노폴리스일반산업단지 (대구경북경제자유)	7,266	4,803	2,911	1,156	736	2,463	2,463	0	0
인천	남구	인천기계산업단지	350	293	293	0	0	57	57	0	0

2009년 12월말 현재 (단위 : 천㎡)

시도	시군구	단지명	계 (지정면적)	분양 대상용지				분양 미대상용지			
				소계	산업시설	주거시설	지원시설	소계	공공시설	유보지	해면및기타
인천	남구	인천일반산업단지	1,136	1,001	1,001	0	0	135	135	0	0
	연수구	송도지식정보산업단지 (인천경제자유구역)	2,402	1,327	848	273	206	1,075	1,075	0	0
	서구	인천서부일반산업단지	939	792	767	0	25	147	147	0	0
		청라1지구일반산업단지 (인천경제자유구역)	194	134	129	0	5	61	61	0	0
		검단일반산업단지	2,203	1,431	1,223	6	202	773	773	0	0
	강화군	강화하점일반산업단지	59	44	43	0	2	14	14	0	0
광주	남구	송암일반산업단지	394	293	277	0	15	101	101	0	0
	북구	본촌일반산업단지	937	762	762	0	0	174	174	0	0
	광산구	소촌일반산업단지	190	140	107	0	33	50	50	0	0
		평동일반산업단지	4,965	3,476	2,970	62	444	1,488	1,488	0	0
		◇평동(산업단지)	3,731	2,514	2,011	62	441	1,218	1,218	0	0
		◇평동(평동외국인)	1,233	963	959	0	3	271	271	0	0
		하남일반산업단지(1-3차)	5,967	4,711	4,507	0	203	1,256	1,256	0	0
		진곡일반산업단지	1,911	1,187	1,082	27	78	724	724	0	0
대전	대덕구	대전제1일반산업단지	479	350	333	0	17	129	129	0	0
		대전제2일반산업단지	777	684	644	0	40	93	93	0	0
울산	북구	매곡일반산업단지	562	376	366	0	10	186	186	0	0
		모듈화일반산업단지	863	502	482	0	20	361	361	0	0
		중산일반산업단지	128	72	69	0	3	56	56	0	0
		이화일반산업단지	697	451	451	0	0	246	246	0	0
	울주군	신일반산업단지	2,406	1,176	1,041	0	135	1,231	1,231	0	0
		길천일반산업단지	1,548	946	933	0	13	602	602	0	0
		울산 High Tech Valley	2,920	2,024	1,996	0	28	896	896	0	0
		봉계일반산업단지	254	170	170	0	0	83	83	0	0
		KCC울산일반산업단지	1,219	904	871	0	33	314	314	0	0
경기	수원시	수원산업단지(1단지)	287	174	154	0	20	114	114	0	0
		수원산업단지(2단지)	123	72	71	0	2	50	50	0	0
		수원산업단지(3단지)	795	596	544	0	52	200	200	0	0
	성남시	성남일반산업단지	1,823	1,265	1,239	0	26	558	558	0	0
		동원동일반산업단지	69	48	46	0	2	22	22	0	0
	의정부시	의정부용현일반산업단지	346	257	210	0	46	89	89	0	0
	부천시	오정일반산업단지	291	165	130	15	19	126	126	0	0
	평택시	송탄일반산업단지	1,086	807	787	0	21	279	279	0	0
		어연한산일반산업단지	690	494	439	0	56	195	195	0	0
		장당일반산업단지	150	144	142	0	2	6	6	0	0

2009년 12월말 현재 (단위 : 천㎡)

시도	시군구	단지명	계 (지정면적)	분양 대상용지				분양 미대상용지			
				소계	산업시설	주거시설	지원시설	소계	공공시설	유보지	해면및기타
경기	평택시	평택일반산업단지	535	410	407	0	3	125	125	0	0
		추팔일반산업단지	610	450	414	0	36	160	160	0	0
		칠괴일반산업단지	641	518	495	0	22	124	124	0	0
		현곡일반산업단지	723	532	501	0	32	191	191	0	0
		진위일반산업단지	486	294	258	0	36	192	192	0	0
		오성일반산업단지	601	389	362	0	26	212	212	0	0
		포승(2)일반산업단지	633	532	477	0	54	101	101	0	0
		고덕국제화계획지구일반산업단지	3,966	2,670	2,527	0	142	1,296	1,296	0	0
		평택한중테크밸리일반산업단지 (황해경제자유구역)	1,322	854	604	99	152	468	468	0	0
		서탄일반산업단지	1,380	1,021	642	299	81	359	359	0	0
	동두천시	상봉암일반산업단지	54	46	45	0	1	8	8	0	0
		동두천일반산업단지	262	166	151	0	15	96	96	0	0
		동두천2일반산업단지	187	134	130	0	4	52	52	0	0
	안산시	반월도금일반산업단지	137	118	117	0	1	19	19	0	0
	남양주시	남양주 금곡일반산업단지	130	70	60	0	10	61	61	0	0
		팔야일반산업단지	211	117	107	4	6	93	93	0	0
		남양주진관일반산업단지	142	101	98	0	3	41	41	0	0
	오산시	오산가장 일반산업단지	514	342	332	0	11	171	171	0	0
		◇오산가장(1공구)	189	106	95	0	11	83	83	0	0
		◇오산가장(2공구)	325	237	237	0	0	88	88	0	0
		오산가장2 일반산업단지	600	419	392	0	27	181	181	0	0
	용인시	덕성일반산업단지	1,015	652	624	0	28	363	363	0	0
	파주시	문발1일반산업단지	50	31	31	0	0	20	20	0	0
		문발2일반산업단지	206	164	164	0	0	41	41	0	0
		오산일반산업단지	232	174	171	0	2	58	58	0	0
		파주금파일반산업단지	78	51	50	0	1	27	27	0	0
		파주탄현일반산업단지	123	97	84	0	13	26	26	0	0
		파주LCD일반산업단지	1,716	1,202	1,120	67	16	514	514	0	0
		문산첨단산업단지(당동지구) <외국인>	641	381	239	74	68	260	260	0	0
		선유일반산업단지	1,313	762	693	24	45	550	550	0	0
		파주월롱일반산업단지	840	609	562	11	35	231	231	0	0
		신촌일반산업단지	193	129	119	0	10	64	64	0	0
		축현일반산업단지	300	183	172	0	12	116	116	0	0
		법원일반산업단지	346	217	207	0	10	129	129	0	0
	이천시	장호원일반산업단지	60	44	43	0	1	15	15	0	0

2009년 12월말 현재 (단위 : 천㎡)

시도	시군구	단지명	계 (지정면적)	분양 대상용지				분양 미대상용지			
				소계	산업시설	주거시설	지원시설	소계	공공시설	유보지	해면및기타
경기	안성시	미양2일반산업단지	160	145	144	0	1	15	15	0	0
		가율일반산업단지	58	50	50	0	0	8	8	0	0
		공도일반산업단지	69	63	63	0	0	6	6	0	0
		금산일반산업단지	58	38	34	0	4	20	20	0	0
		덕산일반산업단지	59	48	48	0	0	11	11	0	0
		동항일반산업단지	57	47	41	0	7	10	10	0	0
		두교일반산업단지	56	48	48	0	0	8	8	0	0
		원곡일반산업단지	100	79	79	0	0	21	21	0	0
		장원1일반산업단지	60	47	47	0	0	12	12	0	0
		안성제1산업단지	668	549	549	0	0	119	119	0	0
		안성제2산업단지	716	553	549	0	4	163	163	0	0
		안성제3일반산업단지	397	293	285	0	8	104	104	0	0
		용월일반산업단지	59	42	41	0	2	17	17	0	0
		무능일반산업단지	263	136	108	0	28	127	127	0	0
		개정지방산업단지	210	155	155	0	1	55	55	0	0
		월정일반산업단지	60	43	43	0	0	17	17	0	0
		장원Ⅱ일반산업단지	60	40	40	0	0	20	20	0	0
		안성제4일반산업단지	800	557	529	0	28	243	243	0	0
		방초일반산업단지	60	41	41	0	0	19	19	0	0
	김포시	상마일반산업단지	79	64	63	0	2	14	14	0	0
		율생일반산업단지	49	35	34	0	1	13	13	0	0
		학운일반산업단지	56	40	40	0	0	16	16	0	0
		양촌일반산업단지	1,683	1,110	886	105	119	573	573	0	0
		김포항공일반산업단지	335	238	205	0	33	97	97	0	0
		통진(풴택)일반산업단지	34	30	28	0	2	4	4	0	0
		학운(2)일반산업단지	633	434	389	13	32	199	199	0	0
	화성시	장안첨단(1)일반산업단지 <외국인>	602	466	443	0	23	136	136	0	0
		마도일반산업단지	943	652	587	0	66	291	291	0	0
		발안일반산업단지	1,839	1,356	1,268	0	88	483	483	0	0
		화성일반산업단지	971	506	430	0	76	465	465	0	0
		향남제약일반산업단지	648	464	464	0	0	184	184	0	0
		화남일반산업단지	149	112	110	0	2	37	37	0	0
		장안첨단일반산업단지(2단지) <외국인>	614	399	369	0	30	215	215	0	0
		팔탄(한미약품)일반산업단지	65	47	47	0	0	18	18	0	0
		전곡해양산업단지	1,850	1,251	1,150	0	100	600	600	0	0

2009년 12월말 현재 (단위 : 천㎡)

시도	시군구	단지명	계 (지정면적)	분양 대상용지				분양 미대상용지			
				소계	산업시설	주거시설	지원시설	소계	공공시설	유보지	해면및기타
경기	화성시	동탄일반산업단지	2,008	1,069	734	41	294	939	848	91	0
	양주시	도하일반산업단지	35	23	23	0	0	12	12	0	0
		상수일반산업단지	59	48	48	0	0	11	11	0	0
		검준일반산업단지	145	113	88	0	24	33	33	0	0
		구암일반산업단지	84	61	61	0	0	23	23	0	0
		남면일반산업단지	209	153	148	0	5	56	56	0	0
		홍죽일반산업단지	585	355	309	27	19	230	230	0	0
		도하2일반산업단지	32	25	25	0	0	7	7	0	0
	포천시	신평일반산업단지	57	43	43	0	0	14	14	0	0
		양문일반산업단지	180	118	106	0	12	61	61	0	0
	여주군	장안일반산업단지	59	45	45	0	1	14	14	0	0
		강천일반산업단지	58	38	38	0	0	20	20	0	0
	연천군	연천백학일반산업단지	439	263	260	0	3	176	176	0	0
		장남일반산업단지	95	61	56	3	2	34	34	0	0
	가평군	가평목동일반산업단지	60	48	48	0	1	11	9	0	2
강원	춘천시	후평일반산업단지	477	402	305	0	96	75	75	0	0
		남면일반산업단지	65	41	31	0	10	23	23	0	0
		전력IT문화복합일반산업단지	555	215	132	24	59	339	339	0	0
	원주시	원주문막일반산업단지	410	329	329	0	0	81	81	0	0
		원주우산일반산업단지	355	285	285	0	0	70	70	0	0
		원주동화일반산업단지	409	286	270	0	16	124	124	0	0
		문막반계일반산업단지	424	306	282	0	25	118	118	0	0
		원주부론일반산업단지	733	470	448	0	22	264	264	0	0
		원주자동차부품일반산업단지	94	79	79	0	0	15	15	0	0
	강릉시	강릉과학일반산업단지	1,497	909	645	0	264	588	588	0	0
		강릉중소일반산업단지	164	128	71	0	57	36	36	0	0
	동해시	송정일반산업단지	324	269	269	0	0	55	55	0	0
	삼척시	삼척 방재일반산업단지	782	468	451	0	17	314	314	0	0
	홍천군	홍천북방일반산업단지	525	475	435	0	40	50	50	0	0
	횡성군	둔내일반산업단지	853	501	474	0	28	352	352	0	0
		우천일반산업단지	884	532	512	9	11	352	352	0	0
충북	청주시	청주일반산업단지	4,099	3,212	3,018	0	193	887	887	0	0
		청주테크노폴리스일반산업단지	3,263	2,415	1,175	872	368	849	849	0	0
	충주시	중원일반산업단지	375	207	204	0	3	168	168	0	0
		충주제1일반산업단지	1,286	958	847	0	111	328	328	0	0

2009년 12월말 현재 (단위 : 천㎡)

시도	시군구	단지명	계 (지정면적)	분양 대상용지				분양 미대상용지			
				소계	산업시설	주거시설	지원시설	소계	공공시설	유보지	해면및기타
충북	충주시	충주첨단일반산업단지	2,009	1,336	989	223	125	673	673	0	0
		충주제4산업단지	156	126	110	0	17	30	30	0	0
		충주녹색패션산업단지	294	123	85	9	29	171	171	0	0
		충주제3산업단지	149	124	123	0	2	25	25	0	0
		충주DH산업단지	79	73	73	0	0	6	6	0	0
	제천시	제천일반산업단지	1,195	889	731	96	62	307	307	0	0
		제천제2일반산업단지	1,299	890	800	62	27	409	409	0	0
	청원군	부용일반산업단지	565	399	399	0	0	167	167	0	0
		오창과학일반산업단지	9,450	6,074	3,443	1,192	1,439	3,376	3,376	0	0
		◇오창과학(산업단지)	8,644	5,268	2,637	1,192	1,439	3,376	3,376	0	0
		◇오창과학(오창외국인)	806	806	806	0	0	0	0	0	0
		현도일반산업단지	715	422	412	0	10	293	293	0	0
		오창제2산업단지	1,389	843	465	303	75	546	546	0	0
		옥산산업단지	1,271	765	710	0	55	507	507	0	0
	보은군	동부일반산업단지	683	498	473	0	25	186	186	0	0
		보은첨단산업단지	1,484	1,039	814	61	163	446	446	0	0
	옥천군	청산산업단지	351	259	257	0	2	92	92	0	0
	영동군	영동산업단지	998	625	612	0	13	373	373	0	0
		주곡산업단지	149	83	81	0	3	65	65	0	0
	증평군	증평일반산업단지	682	517	507	0	11	165	165	0	0
		증평2일반산업단지	734	543	536	0	6	191	191	0	0
	진천군	이월일반산업단지	283	187	180	0	7	96	96	0	0
		신척산업단지	1,464	1,066	838	116	112	398	398	0	0
		태락협동화산업단지	35	22	22	0	0	13	13	0	0
		금성일반산업단지	116	81	81	0	0	35	35	0	0
		초평은암일반산업단지	123	76	74	0	2	47	47	0	0
		문백태락일반산업단지	42	25	25	0	0	17	17	0	0
	괴산군	괴산첨단산업단지	936	527	492	0	34	409	409	0	0
		건축자재특화산업단지	855	573	548	0	24	282	282	0	0
		감물가구산업단지	439	307	296	0	11	132	132	0	0
		금왕일반산업단지	571	410	407	0	3	161	161	0	0
	음성군	대풍일반산업단지	435	320	315	0	4	116	116	0	0
		맹동일반산업단지	419	280	274	0	6	139	139	0	0
		음성하이텍일반산업단지	397	304	303	0	1	93	93	0	0
		음성이테크일반산업단지	135	82	81	0	1	54	54	0	0

0

2009년 12월말 현재 (단위 : 천㎡)

시도	시군구	단지명	계 (지정면적)	분양 대상용지				분양 미대상용지			
				소계	산업시설	주거시설	지원시설	소계	공공시설	유보지	해면및기타
충북	음성군	감곡일반산업단지	1,045	593	475	86	32	451	451	0	0
		원남산업단지	1,084	709	692	0	17	374	374	0	0
		용산산업단지	936	580	498	39	44	356	356	0	0
		중부산업단지	148	116	113	0	3	32	32	0	0
		감곡상우산업단지	75	51	51	0	0	24	24	0	0
	단양군	단양신소재산업단지	352	192	192	0	0	161	161	0	0
충남	천안시	천흥일반산업단지	651	465	426	36	4	185	185	0	0
		마정일반산업단지	150	99	99	0	0	51	51	0	0
		천안제2일반산업단지	823	581	567	0	13	242	242	0	0
		천안제3일반산업단지	2,333	1,727	1,407	217	103	606	606	0	0
		◇천안제3(산업단지)	1,620	1,217	916	217	84	402	402	0	0
		◇천안제3(천안외국인)	714	510	491	0	19	204	204	0	0
		천안산업기술산업단지	183	143	130	0	13	40	40	0	0
		천안영상문화복합단지<외국인>	493	318	204	94	21	175	175	0	0
		천안제4일반산업단지	1,006	664	629	0	34	342	342	0	0
		천안제5일반산업단지	1,511	925	832	62	31	586	586	0	0
		풍세일반산업단지	1,630	1,048	764	174	110	582	582	0	0
	공주시	탄천일반산업단지	997	623	569	0	54	374	374	0	0
		유구자카드일반산업단지	102	61	61	0	0	41	32	0	9
	보령시	관창일반산업단지	2,453	1,983	1,280	243	460	470	470	0	0
		영보일반산업단지	1,075	638	638	0	0	438	438	0	0
	아산시	탕정 테크노컴플렉스 일반산업단지	2,467	1,803	1,572	130	102	664	664	0	0
		인주일반산업단지	3,432	2,601	2,467	92	43	831	831	0	0
		◇인주(1공구)	1,621	1,067	1,053	0	14	554	554	0	0
		▷인주1공구(산업)	1,455	907	893	0	14	548	548	0	0
		▷인주1공구(인주외국인)	165	160	160	0	0	6	6	0	0
		◇인주(2공구)	1,812	1,534	1,414	92	29	278	278	0	0
		탕정제2일반산업단지	2,114	1,200	704	369	126	914	914	0	0
		아산테크노밸리	2,984	1,934	1,374	410	150	1,050	1,050	0	0
		운용일반산업단지	74	64	64	0	0	10	10	0	0
	서산시	서산일반산업단지	4,051	2,850	2,668	30	152	1,201	1,201	0	0
		대죽일반산업단지	2,101	1,592	1,541	5	47	509	509	0	0
		대산일반산업단지	1,087	901	901	0	0	186	186	0	0
		대산제2일반산업단지	1,139	1,000	957	0	43	139	139	0	0
		서산테크노밸리	1,992	1,309	840	354	114	683	683	0	0

2009년 12월말 현재 (단위 : 천㎡)

시도	시군구	단지명	계 (지정면적)	분양 대상용지				분양 미대상용지			
				소계	산업시설	주거시설	지원시설	소계	공공시설	유보지	해면및기타
충남	서산시	서산2일반산업단지	816	592	588	0	4	225	225	0	0
	논산시	논산일반산업단지	263	170	165	0	5	94	94	0	0
		논산2일반산업단지	507	387	384	0	3	120	120	0	0
		동산일반산업단지	706	481	449	20	12	225	225	0	0
	계룡시	계룡제1일반산업단지<구:입암>	327	181	160	0	21	146	146	0	0
	금산군	금산제1일반산업단지	872	710	710	0	0	162	162	0	0
	연기군	소정일반산업단지	271	199	184	0	15	72	72	0	0
		월산일반산업단지	1,380	974	955	0	19	406	406	0	0
		전의일반산업단지	492	353	346	0	7	139	139	0	0
		조치원일반산업단지	950	869	869	0	0	81	81	0	0
		전의2일반산업단지	833	568	564	0	4	265	265	0	0
	홍성군	홍성일반산업단지	1,162	828	789	0	39	335	335	0	0
	예산군	예산일반산업단지	1,567	1,135	1,082	0	53	432	432	0	0
		예산테크노밸리	779	504	369	103	32	274	274	0	0
	당진군	송산일반산업단지	5,539	4,842	4,251	0	591	697	697	0	0
		합덕일반산업단지	988	622	572	0	50	366	366	0	0
		송산2일반산업단지	5,606	3,769	3,224	321	225	1,837	1,837	0	0
전북	전주시	전주제1일반산업단지	1,683	1,283	1,169	0	114	400	400	0	0
		전주제2일반산업단지	687	558	531	0	27	129	129	0	0
		전주친환경첨단복합산업단지(1단계)	290	210	157	0	53	80	80	0	0
	군산시	군산일반산업단지	5,641	3,436	3,436	0	0	2,205	1,459	0	747
		새만금산업단지 (새만금군산경제자유구역)	18,700	11,970	10,120	0	1,850	6,730	6,730	0	0
	익산시	익산제2일반산업단지	3,309	2,639	2,563	0	76	670	670	0	0
		익산종합의료과학산업단지	500	331	304	0	26	169	169	0	0
		익산일반산업단지	2,796	1,615	1,533	28	55	1,181	1,181	0	0
	정읍시	정읍제1일반산업단지	202	153	153	0	0	49	49	0	0
		정읍제2일반산업단지	999	688	668	0	20	311	311	0	0
		정읍제3일반산업단지	1,025	766	746	0	19	259	259	0	0
		정읍첨단과학(RFT)일반산업단지	898	606	405	135	67	292	292	0	0
	김제시	김제순동일반산업단지	262	181	181	0	0	81	81	0	0
		지평선일반산업단지	2,928	2,008	1,614	63	331	920	920	0	0
	완주군	전주과학산업연구단지	3,074	2,288	1,485	224	579	786	786	0	0
		완주일반산업단지	3,371	2,619	2,537	0	82	752	501	0	251
	부안군	부안신·재생에너지일반산업단지	356	163	143	0	19	193	193	0	0
전남	목포시	삽진일반산업단지	271	221	221	0	0	50	50	0	0

2009년 12월말 현재 (단위 : 천㎡)

시도	시군구	단지명	계 (지정면적)	분양 대상용지				분양 미대상용지			
				소계	산업시설	주거시설	지원시설	소계	공공시설	유보지	해면및기타
전남	목포시	대양일반산업단지	1,586	1,044	993	0	51	541	541	0	0
		세라믹일반산업단지	123	96	77	0	18	27	27	0	0
	여수시	여수오천일반산업단지	222	131	130	0	1	91	91	0	0
		율촌제1일반산업단지 (광양만권경제자유구역)	9,193	6,146	5,772	0	374	3,048	3,048	0	0
		율촌제2일반산업단지 (광양만권경제자유구역)	9,570	6,057	6,057	0	0	3,513	3,513	0	0
		율촌제3일반산업단지 (광양만권경제자유구역)	9,762	5,603	5,438	0	165	4,159	4,159	0	0
	순천시	순천일반산업단지	583	461	448	0	13	122	107	0	14
		해룡일반산업단지 (광양만권경제자유구역)	954	652	622	0	30	302	302	0	0
	나주시	문평일반산업단지	323	250	246	0	4	74	74	0	0
		나주일반산업단지	550	427	411	0	16	123	123	0	0
		나주미래일반산업단지	2,956	2,133	1,810	170	152	823	823	0	0
	광양시	황금산업단지 (광양만권경제자유구역)	2,590	1,444	1,358	0	86	1,146	1,146	0	0
		성황산업단지 (광양만권경제자유구역)	1,017	457	376	0	81	560	560	0	0
		신금일반산업단지	459	293	262	0	31	166	166	0	0
		광양익신일반산업단지	478	350	330	0	20	128	128	0	0
	고흥군	도양일반산업단지	2,758	1,814	1,277	393	144	944	944	0	0
	화순군	화순일반산업단지	755	399	389	0	10	356	356	0	0
	장흥군	해당일반산업단지	2,920	1,262	1,170	19	73	1,658	1,658	0	0
	강진군	성전일반산업단지	1,484	962	830	0	132	522	522	0	0
	해남군	화원일반산업단지	2,083	1,497	1,409	0	88	586	586	0	0
	영광군	삼호일반산업단지	2,971	2,428	2,153	139	136	543	543	0	0
	장성군	대마일반산업단지	1,641	1,139	1,096	0	43	502	502	0	0
	진도군	장성나노기술일반산업단지	902	605	382	178	45	297	297	0	0
	신안군	군내일반산업단지	686	539	532	0	7	146	146	0	0
경북	포항시	신안조선타운일반산업단지	13,379	8,289	5,713	1,418	1,158	5,091	5,091	0	0
		포항4일반산업단지	2,047	1,574	1,394	0	179	474	474	0	0
		영일만일반산업단지	981	707	694	0	13	274	274	0	0
		영일만2일반산업단지	720	582	569	0	13	138	138	0	0
		포항테크노파크2일반산업단지	2,772	1,503	767	389	347	1,269	1,269	0	0
	경주시	건천제1일반산업단지	147	116	114	0	2	31	31	0	0
		건천제2일반산업단지	908	671	633	0	38	237	237	0	0
		냉천일반산업단지	215	113	112	0	1	103	103	0	0
		석계일반산업단지	146	118	116	0	2	28	28	0	0
		외동일반산업단지	142	119	116	0	4	23	23	0	0
		화산일반산업단지	149	129	125	0	4	21	21	0	0

2009년 12월말 현재 (단위 : 천㎡)

시도	시군구	단지명	계 (지정면적)	분양 대상용지				분양 미대상용지			
				소계	산업시설	주거시설	지원시설	소계	공공시설	유보지	해면및기타
경북	경주시	외동2일반산업단지	603	421	407	0	14	182	182	0	0
		천북일반산업단지	1,871	1,387	1,290	0	96	485	485	0	0
		문산일반산업단지	315	226	218	0	8	89	89	0	0
		석계2일반산업단지	124	100	99	0	1	24	24	0	0
	김천시	김천일반산업단지	805	599	561	0	38	206	206	0	0
	안동시	경북바이오일반산업단지	944	615	536	0	79	329	329	0	0
	영주시	영주일반산업단지	178	130	130	0	0	48	48	0	0
		영주소디프일반산업단지	148	102	98	0	4	46	46	0	0
		두전일반산업단지	54	41	40	0	1	13	13	0	0
	영천시	영천일반산업단지 (대구경북경제자유구역)	1,471	1,053	950	3	101	417	417	0	0
		고경일반산업단지	1,565	1,145	1,046	0	100	419	419	0	0
	상주시	상주청리일반산업단지	1,295	1,062	1,002	32	28	233	233	0	0
		상주한방일반산업단지	766	519	420	15	85	247	247	0	0
	문경시	문경신기일반산업단지	126	91	83	0	8	36	36	0	0
	경산시	경산2일반산업단지	489	348	336	0	12	141	141	0	0
		경산1일반산업단지	1,577	1,194	1,150	0	44	383	383	0	0
		진량2일반산업단지	1,497	1,110	983	41	86	387	387	0	0
		진량3일반산업단지	97	49	49	0	0	48	48	0	0
	군위군	군위일반산업단지	198	130	113	0	17	68	68	0	0
	고령군	개진일반산업단지	148	89	87	0	2	59	59	0	0
		다산일반산업단지	637	458	447	0	11	179	179	0	0
		성산일반산업단지	113	72	64	0	8	41	41	0	0
		다산2일반산업단지	705	517	467	0	49	188	188	0	0
	성주군	월항일반산업단지	78	60	52	0	8	18	18	0	0
		성주일반산업단지	852	627	565	3	59	225	225	0	0
	칠곡군	왜관일반산업단지	2,540	1,774	1,707	11	56	767	767	0	0
		◇왜관(기존단지)	1,668	1,146	1,123	0	22	522	522	0	0
		◇왜관(추가단지)	872	628	583	11	34	244	244	0	0
		왜관3일반산업단지	996	708	637	0	71	288	288	0	0
경남	창원시	창원일반산업단지	478	284	230	37	18	194	194	0	0
	마산시	진북일반산업단지	872	557	540	0	17	315	315	0	0
		수정일반산업단지	276	238	225	0	13	38	38	0	0
		진전평암일반산업단지	81	64	56	0	8	17	17	0	0
	진주시	진주상평일반산업단지	2,135	1,593	1,514	0	78	543	543	0	0
		진주(사봉)일반산업단지	809	356	340	0	16	453	453	0	0

2009년 12월말 현재 (단위 : 천㎡)

시도	시군구	단지명	계 (지정면적)	분양 대상용지				분양 미대상용지			
				소계	산업시설	주거시설	지원시설	소계	공공시설	유보지	해면및기타
경남	진주시	정촌일반산업단지	1,668	1,056	549	156	352	612	612	0	0
	진해시	마천일반산업단지 (부산진해경제자유구역)	611	492	479	0	13	119	119	0	0
		죽곡일반산업단지	138	111	110	0	1	28	28	0	0
		남양지구산업단지 (부산진해경제자유구역)	293	160	133	0	27	133	133	0	0
	사천시	사천제1일반산업단지	2,555	1,975	1,832	128	15	580	580	0	0
		◇사천제1(산업단지)	2,059	1,479	1,336	128	15	580	580	0	0
		◇사천제1(사천외국인)	496	496	496	0	0	0	0	0	0
		사천제2일반산업단지	1,617	1,161	984	71	106	455	455	0	0
		구암일반산업단지	209	117	112	0	5	92	92	0	0
		흥사일반산업단지	649	481	453	0	29	168	168	0	0
	김해시	덕암일반산업단지	156	106	106	0	0	49	49	0	0
		김해일반산업단지	1,502	1,062	802	126	134	440	440	0	0
	밀양시	사포일반산업단지	747	483	453	21	10	264	264	0	0
		용전일반산업단지	634	373	360	0	13	261	261	0	0
		하남일반산업단지	1,020	685	646	0	39	336	336	0	0
	거제시	오비일반산업단지	196	139	129	0	10	57	57	0	0
		청포일반산업단지	1,210	926	817	68	41	284	284	0	0
	양산시	양산일반산업단지	1,529	1,319	1,271	0	48	210	210	0	0
		어곡일반산업단지	1,268	802	620	0	182	466	466	0	0
		산막일반산업단지	995	663	610	15	39	332	332	0	0
		덕계일반산업단지	360	235	219	0	17	124	124	0	0
	함안군	칠서일반산업단지	3,067	2,204	1,834	22	348	863	863	0	0
		함안일반산업단지	1,703	1,189	1,159	0	30	514	514	0	0
		칠서태곡일반산업단지	1,018	685	660	0	25	333	333	0	0
		부목일반산업단지	692	497	473	0	24	195	195	0	0
	창녕군	대합일반산업단지	997	697	643	24	29	300	300	0	0
		억만일반산업단지	78	62	51	0	11	16	16	0	0
		등지일반산업단지	35	27	27	0	0	9	9	0	0
	고성군	봉암일반산업단지	298	191	183	0	8	107	107	0	0
		내산일반산업단지	98	56	49	0	7	42	42	0	0
		대독일반산업단지	257	159	159	0	0	98	98	0	0
		상리일반산업단지	757	498	476	0	22	259	259	0	0
		월평일반산업단지	179	130	124	0	6	49	49	0	0
	하동군	대송산업단지 (광양만권경제자유구역)	1,374	859	785	0	74	515	515	0	0
		갈사만조선산업단지 (광양만권경제자유구역)	5,613	4,268	3,883	0	385	1,345	1,345	0	0

2009년 12월말 현재 (단위 : 천㎡)

시도	시군구	단지명	계 (지정면적)	분양 대상용지				분양 미대상용지			
				소계	산업시설	주거시설	지원시설	소계	공공시설	유보지	해면및기타
경남	산청군	매촌일반산업단지	99	76	75	0	1	23	23	0	0
		매촌제2일반산업단지	75	55	54	0	2	19	19	0	0
	함양군	함양일반산업단지	816	466	381	34	51	350	350	0	0
		휴천일반산업단지	83	44	43	0	2	39	39	0	0
		남산일반산업단지	89	68	67	0	1	21	21	0	0
	거창군	거창일반산업단지	745	510	466	0	44	236	236	0	0
제주	제주시	용암해수일반산업단지	195	120	84	0	37	75	75	0	0

4-3. 도시첨단산업단지

2009년 12월말 현재 (단위 : 천㎡)

시도	시군구	단지명	계 (지정면적)	분양 대상용지				분양 미대상용지			
				소계	산업시설	주거시설	지원시설	소계	공공시설	유보지	해면및기타
		도시첨단 6개	**720**	**423**	**375**	**8**	**41**	**297**	**297**	**0**	**0**
부산	해운대구	석대2도시첨단산업단지	123	80	72	0	8	43	43	0	0
	금정구	석대1도시첨단산업단지	104	76	74	0	1	29	29	0	0
강원	춘천시	춘천도시첨단문화산업단지	187	106	94	8	5	81	81	0	0
충북	청주시	청주도시첨단문화산업단지	51	30	30	0	0	21	21	0	0
전북	전주시	전주도시첨단산업단지	110	61	39	0	23	49	49	0	0
경남	마산시	경남지능형홈산업도시 첨단산업단지	145	71	66	0	4	75	75	0	0

4-4. 농공단지

2009년 12월말 현재 (단위 : 천㎡)

시도	시군구	단지명	계 (지정면적)	분양 대상용지				분양 미대상용지			
				소계	산업시설	주거시설	지원시설	소계	공공시설	유보지	해면및기타
		농공 401개	**63,962**	**50,470**	**49,787**	**17**	**665**	**13,492**	**13,287**	**29**	**176**
부산	기장군	정관농공단지	258	189	189	0	0	69	69	0	0
대구	달성군	구지농공단지	193	154	154	0	0	39	39	0	0
		옥포농공단지	160	130	130	0	0	30	30	0	0
광주	광산구	소촌농공단지	324	282	262	0	20	43	43	0	0
울산	북구	달천농공단지	265	193	193	0	0	71	71	0	0
	울주군	두동농공단지	70	56	56	0	0	14	14	0	0
		두서농공단지	123	101	101	0	0	22	22	0	0
		상북농공단지	139	107	107	0	0	32	32	0	0
경기	안성시	미양농공단지	117	96	96	0	0	20	20	0	0
강원	춘천시	당림농공단지	59	43	43	0	0	16	16	0	0
		창촌농공단지	115	104	104	0	0	11	11	0	0
		퇴계농공단지	341	269	220	0	49	72	72	0	0
		거두농공단지	297	206	206	0	0	91	91	0	0
		수동농공단지	84	49	32	9	8	35	35	0	0
	원주시	문막농공단지	501	419	419	0	0	82	82	0	0
		태장농공단지	298	243	243	0	0	54	54	0	0
		동화농공단지	332	259	259	0	0	73	73	0	0
	강릉시	주문진농공단지	143	102	102	0	0	41	41	0	0
	태백시	철암농공단지	103	78	76	0	2	26	26	0	0
		장성농공단지	137	85	81	0	5	52	52	0	0
	속초시	대포농공단지	103	76	76	0	0	28	28	0	0
		대포제2농공단지	115	72	66	0	6	44	44	0	0
	삼척시	근덕농공단지	130	79	79	0	0	52	52	0	0
		도계농공단지	71	59	59	0	0	12	9	0	3
	홍천군	상오안농공단지	127	92	92	0	0	35	35	0	0
		양덕원농공단지	42	37	37	0	0	5	5	0	0
		화전농공단지	249	167	160	0	7	82	82	0	0
	횡성군	묵계농공단지	161	104	104	0	0	57	57	0	0
		우천농공단지	170	140	140	0	0	30	30	0	0
		공근농공단지	329	226	226	0	0	103	103	0	0
		우천제2농공단지	331	233	233	0	0	97	97	0	0
	영월군	영월농공단지	114	92	92	0	0	22	22	0	0
		팔괴농공단지	143	109	109	0	0	34	34	0	0

2009년 12월말 현재 (단위 : 천㎡)

시도	시군구	단지명	계 (지정면적)	분양 대상용지				분양 미대상용지			
				소계	산업시설	주거시설	지원시설	소계	공공시설	유보지	해면및기타
강원	평창군	평창농공단지	106	82	82	0	0	23	23	0	0
	정선군	증산농공단지	112	112	112	0	0	0	0	0	0
		함백농공단지	101	98	98	0	0	3	3	0	0
		예미농공단지	108	81	76	0	5	27	27	0	0
	철원군	갈말농공단지	129	100	97	0	3	28	28	0	0
		김화농공단지	148	119	114	0	5	29	29	0	0
	화천군	원천농공단지	112	80	80	0	0	32	32	0	0
	인제군	원통농공단지	145	102	98	0	4	43	43	0	0
	고성군	향목농공단지	34	29	29	0	0	5	5	0	0
		고성해양심층수전용농공단지	104	75	71	0	3	29	29	0	0
	양양군	포월농공단지	117	85	85	0	0	32	32	0	0
충북	충주시	가금농공단지	154	132	132	0	0	22	22	0	0
		가주농공단지	131	100	100	0	0	31	31	0	0
		용탄농공단지	192	157	157	0	0	35	35	0	0
		주덕농공단지	155	135	135	0	0	20	20	0	0
	제천시	강저농공단지	142	108	108	0	0	33	33	0	0
		고암농공단지	168	152	152	0	0	16	16	0	0
		금성농공단지	86	73	73	0	0	13	13	0	0
		봉양농공단지	133	115	115	0	0	18	18	0	0
		송학농공단지	90	74	74	0	0	16	16	0	0
		양화농공단지	148	103	103	0	0	45	45	0	0
	청원군	부용농공단지	197	193	193	0	0	4	4	0	0
		내수농공단지	105	101	101	0	0	4	4	0	0
		현도농공단지	68	60	60	0	0	8	8	0	0
	보은군	보은농공단지	70	53	53	0	0	17	17	0	0
		삼승농공단지	151	104	104	0	0	47	47	0	0
		장안농공단지	281	242	242	0	0	39	39	0	0
	옥천군	동이농공단지	161	141	141	0	0	20	20	0	0
		옥천농공단지	282	267	267	0	0	16	16	0	0
		구일농공단지	132	99	99	0	0	34	34	0	0
		이원농공단지	142	129	129	0	0	13	13	0	0
		청산농공단지	65	56	56	0	0	9	9	0	0
		옥천의료기기전자농공단지	142	107	107	0	1	35	35	0	0
	영동군	영동농공단지	71	58	58	0	0	13	13	0	0
		법화농공단지	123	92	92	0	0	31	31	0	0

2009년 12월말 현재 (단위 : 천㎡)

시도	시군구	단지명	계 (지정면적)	분양 대상용지				분양 미대상용지			
				소계	산업시설	주거시설	지원시설	소계	공공시설	유보지	해면및기타
충북	영동군	용산농공단지	262	243	243	0	0	19	19	0	0
	증평군	도안농공단지	93	83	83	0	0	10	10	0	0
		증평농공단지	90	90	86	0	3	0	0	0	0
	진천군	덕산농공단지	91	81	81	0	0	10	10	0	0
		광혜원농공단지	90	76	76	0	0	14	14	0	0
		진천농공단지	58	48	48	0	1	9	9	0	0
		이월농공단지	127	112	105	0	7	15	15	0	0
		초평농공단지	136	120	120	0	0	16	16	0	0
		문백전기 · 전자농공단지	124	113	111	0	2	11	11	0	0
		이월전기 · 전자농공단지	329	220	214	0	6	109	109	0	0
	괴산군	괴산농공단지	55	43	43	0	0	12	12	0	0
		사리농공단지	112	95	95	0	0	18	18	0	0
		발효식품농공단지	330	239	235	0	4	91	91	0	0
	음성군	금왕농공단지	139	116	116	0	0	23	23	0	0
		삼성농공단지	163	140	140	0	0	23	23	0	0
		음성농공단지	68	56	56	0	0	12	12	0	0
	단양군	대강농공단지	81	67	67	0	0	15	15	0	0
		적성농공단지	124	98	98	0	0	27	27	0	0
		매포자원순환농공단지	149	102	102	0	0	47	47	0	0
충남	천안시	동면농공단지	69	66	49	0	17	3	3	0	0
		목천농공단지	100	65	65	0	0	35	35	0	0
		백석농공단지	362	315	296	0	19	47	47	0	0
		직산농공단지	172	144	138	0	6	28	28	0	0
	공주시	검상농공단지	376	308	308	0	0	67	67	0	0
		계룡농공단지	50	44	44	0	0	5	5	0	0
		유구농공단지	138	85	85	0	0	53	15	0	38
		장기농공단지	87	74	74	0	0	14	14	0	0
		정안농공단지	158	129	129	0	0	29	29	0	0
		우성농공전문단지	142	121	116	0	5	21	11	0	10
		보물농공단지	136	112	112	0	0	24	24	0	0
		정안2농공단지	293	223	223	0	0	70	70	0	0
		월미농공단지	138	109	107	0	1	29	29	0	0
		의당복합농공단지	149	105	105	0	0	44	44	0	0
	보령시	웅천석재농공단지	150	104	104	0	0	46	46	0	0
		대천농공단지	102	88	88	0	0	14	14	0	0

2009년 12월말 현재 (단위 : 천㎡)

시도	시군구	단지명	계 (지정면적)	분양 대상용지				분양 미대상용지			
				소계	산업시설	주거시설	지원시설	소계	공공시설	유보지	해면및기타
충남	보령시	웅천농공단지	229	171	171	0	0	58	58	0	0
		주산농공단지	154	118	118	0	0	36	36	0	0
		주포농공단지	172	132	132	0	0	39	39	0	0
		주포제2농공단지	144	100	97	0	3	43	43	0	0
	아산시	둔포농공단지	76	69	69	0	0	7	7	0	0
		득산농공단지	215	164	164	0	0	51	51	0	0
		배미농공단지	75	60	60	0	0	15	15	0	0
		신인농공단지	59	54	54	0	0	4	4	0	0
		신창농공단지	57	41	41	0	0	15	15	0	0
		영인농공단지	147	133	133	0	0	14	14	0	0
		탕정농공단지	95	88	88	0	0	7	7	0	0
		둔포제2농공단지	146	122	112	0	11	23	23	0	0
		도고농공단지	195	136	136	0	0	59	59	0	0
	서산시	고북농공단지	125	94	94	0	0	30	30	0	0
		성연농공단지	777	596	596	0	0	180	180	0	0
		수석농공단지	231	178	178	0	0	53	53	0	0
		명천자동차전문단지	144	106	103	0	3	38	38	0	0
	논산시	가야곡농공단지	186	144	144	0	0	42	42	0	0
		연무농공단지	124	81	63	0	18	44	44	0	0
		연산농공단지	81	59	59	0	0	22	22	0	0
		은진농공단지	70	63	63	0	0	8	8	0	0
		양지농공단지	117	88	88	0	0	29	29	0	0
		동산농공단지	105	87	87	0	0	18	18	0	0
		양지제2농공단지	137	105	105	0	0	32	32	0	0
	금산군	금성농공단지	222	159	159	0	0	63	63	0	0
		복수농공단지	117	94	94	0	0	24	24	0	0
		추부농공단지	244	177	165	2	10	66	66	0	0
		인삼약초특화농공단지	115	69	68	0	1	45	45	0	0
	연기군	노장농공단지	162	137	137	0	0	25	25	0	0
		응암농공단지	117	94	94	0	0	23	23	0	0
		청송농공단지	76	63	63	0	0	13	13	0	0
	부여군	은산농공단지	123	92	92	0	0	32	32	0	0
		임천농공단지	166	146	146	0	0	21	21	0	0
		장암농공단지	149	133	133	0	0	16	16	0	0
		홍산농공단지	127	106	106	0	0	21	21	0	0

2009년 12월말 현재 (단위 : 천㎡)

시도	시군구	단지명	계 (지정면적)	분양 대상용지				분양 미대상용지			
				소계	산업시설	주거시설	지원시설	소계	공공시설	유보지	해면및기타
충남	부여군	은산섬유전문농공단지	53	37	37	0	0	15	15	0	0
	서천군	장항원수농공단지	299	235	235	0	0	64	64	0	0
		종천농공단지	252	198	198	0	0	54	54	0	0
		장항원수제2농공단지	151	104	103	0	0	47	47	0	0
		서면농공단지 (서천김가공특화단지)	77	55	46	0	9	22	22	0	0
	청양군	비봉농공단지	156	110	110	0	0	46	46	0	0
		운곡농공단지	149	94	94	0	0	55	55	0	0
		정산농공단지	267	213	210	4	0	54	54	0	0
		화성농공단지	144	109	109	0	0	35	35	0	0
		학당농공단지	135	89	89	0	0	47	47	0	0
	홍성군	광천농공단지	145	105	105	0	0	39	39	0	0
		구항농공단지	154	116	116	0	0	38	38	0	0
		은하농공단지	110	91	91	0	0	19	19	0	0
		은하전문농공단지	95	72	72	0	0	23	23	0	0
		결성전문농공단지	141	108	108	0	0	34	34	0	0
		갈산전문농공단지	122	95	91	0	5	27	27	0	0
		광천김특화농공단지	56	47	46	0	2	9	9	0	0
		갈산2전문농공단지	132	93	93	0	0	39	39	0	0
	예산군	고덕농공단지	151	132	132	0	0	18	18	0	0
		신암농공단지	148	121	121	0	0	27	27	0	0
		예덕농공단지	205	151	151	0	0	54	54	0	0
		예산농공단지	189	154	154	0	0	35	35	0	0
		응봉농공단지	150	132	132	0	0	18	18	0	0
		관작전문농공단지	144	119	119	0	0	25	25	0	0
		삽교전문농공단지	147	120	114	0	7	27	27	0	0
		중곡전문농공단지	147	106	98	0	8	41	41	0	0
	태안군	태안농공단지	105	80	80	0	0	25	25	0	0
	당진군	당진농공단지	85	55	54	0	1	30	30	0	0
		면천농공단지	139	115	105	0	10	24	24	0	0
		석문농공단지	215	172	162	0	10	43	43	0	0
		신평농공단지	138	104	104	0	0	34	34	0	0
		합덕농공단지	106	73	72	0	2	33	33	0	0
		송악농공단지	171	122	122	0	0	49	49	0	0
		한진농공단지	143	115	115	0	0	28	28	0	0
전북	군산시	서수농공단지	287	239	239	0	0	48	48	0	0

2009년 12월말 현재 (단위 : 천㎡)

시도	시군구	단지명	계 (지정면적)	분양 대상용지				분양 미대상용지			
				소계	산업시설	주거시설	지원시설	소계	공공시설	유보지	해면및기타
전북	군산시	성산농공단지	142	126	126	0	0	15	15	0	0
		옥구농공단지	140	103	103	0	0	37	37	0	0
	익산시	낭산농공단지	129	109	109	0	0	20	20	0	0
		삼기농공단지	132	113	113	0	0	18	18	0	0
		황등농공단지	149	128	119	0	9	21	21	0	0
		왕궁농공단지	330	265	246	0	19	65	65	0	0
		익산금마(전문)농공단지	315	242	225	0	18	73	73	0	0
	정읍시	고부농공단지	151	132	128	0	4	20	20	0	0
		농소농공단지	186	176	176	0	0	9	9	0	0
		북면농공단지	211	176	174	0	3	34	34	0	0
		신태인농공단지	150	120	120	0	0	30	30	0	0
		신용전문농공단지	143	105	105	0	0	38	38	0	0
		태인농공단지	240	188	188	0	0	53	53	0	0
	남원시	광치1농공단지	140	117	117	0	0	22	22	0	0
		광치2농공단지	113	96	96	0	0	16	16	0	0
		인월농공단지	51	32	32	0	0	19	19	0	0
		어현농공단지	117	110	110	0	0	7	7	0	0
		노암농공단지	147	108	102	0	5	39	39	0	0
		노암제2농공단지	166	116	115	0	1	50	50	0	0
	김제시	만경농공단지	215	181	181	0	0	34	34	0	0
		봉황농공단지	233	206	206	0	0	27	27	0	0
		서흥농공단지	277	236	236	0	0	41	41	0	0
		월촌농공단지	145	133	133	0	0	13	13	0	0
		황산농공단지	73	56	56	0	0	17	17	0	0
		대동전문농공단지	331	247	247	0	0	84	84	0	0
	완주군	이서특별농공단지	398	389	386	2	1	9	9	0	0
	진안군	연장농공단지	53	45	45	0	0	8	8	0	0
		진안제2농공단지	146	105	105	0	0	41	41	0	0
		진안홍삼한방농공단지	266	192	192	0	0	74	74	0	0
	무주군	안성농공단지	94	79	79	0	0	15	15	0	0
		무주농공단지	147	120	120	0	0	27	27	0	0
	장수군	천천농공단지	57	50	50	0	0	7	7	0	0
		장계농공단지	290	210	204	0	6	80	80	0	0
	임실군	신평농공단지	53	49	49	0	0	4	4	0	0
		오수농공단지	132	101	101	0	0	32	32	0	0

2009년 12월말 현재 (단위 : 천㎡)

시도	시군구	단지명	계 (지정면적)	분양 대상용지				분양 미대상용지			
				소계	산업시설	주거시설	지원시설	소계	공공시설	유보지	해면및기타
전북	임실군	임실농공단지	147	128	128	0	1	19	19	0	0
	순창군	가남농공단지	83	62	62	0	0	21	21	0	0
		풍산농공단지	138	111	111	0	0	28	28	0	0
		제2장류농공단지	149	125	119	0	6	24	24	0	0
	고창군	고수농공단지	105	81	81	0	0	24	24	0	0
		아산농공단지	140	111	111	0	0	29	29	0	0
		흥덕농공단지	315	241	241	0	0	74	74	0	0
	부안군	부안농공단지	149	116	116	0	0	32	32	0	0
		줄포농공단지	89	69	69	0	0	21	21	0	0
		부안제2농공단지	345	264	264	0	0	82	82	0	0
전남	목포시	산정농공단지	530	453	445	0	7	77	77	0	0
	여수시	화양농공단지	119	96	96	0	0	23	23	0	0
	순천시	주암농공단지	106	81	81	0	0	25	25	0	0
	나주시	동수농공단지	209	182	179	0	3	27	27	0	0
		봉황농공단지	100	84	84	0	0	15	15	0	0
		오량농공단지	245	207	207	0	0	38	38	0	0
		금천농공단지	103	34	24	0	11	68	39	29	0
		문평농공단지	69	56	56	0	0	13	13	0	0
		노안농공단지	136	100	95	0	5	36	36	0	0
	담양군	금성농공단지	233	185	185	0	0	48	48	0	0
		무정농공단지	190	152	152	0	0	38	38	0	0
		에코-하이테크농공단지	329	231	231	0	0	98	98	0	0
	곡성군	겸면농공단지	301	232	232	0	0	69	69	0	0
		석곡농공단지	126	91	91	0	0	35	35	0	0
		입면농공단지	522	504	504	0	0	18	18	0	0
	구례군	간전농공단지	102	82	82	0	0	20	20	0	0
		용방농공단지	144	100	99	0	1	44	44	0	0
	고흥군	풍양농공단지	55	39	39	0	0	15	15	0	0
		동강농공단지	142	100	100	0	0	42	42	0	0
	보성군	미력농공단지	107	78	78	0	0	28	28	0	0
		벌교농공단지	145	106	106	0	0	39	39	0	0
		조성농공단지	146	104	98	0	6	41	41	0	0
	화순군	능주농공단지	109	78	78	0	0	30	30	0	0
		도곡농공단지	165	140	140	0	0	25	25	0	0
		동면농공단지	258	218	218	0	0	40	40	0	0

2009년 12월말 현재 (단위 : 천㎡)

시도	시군구	단지명	계 (지정면적)	분양 대상용지				분양 미대상용지			
				소계	산업시설	주거시설	지원시설	소계	공공시설	유보지	해면및기타
전남	화순군	이양농공단지	151	123	123	0	0	27	27	0	0
	장흥군	장평농공단지	103	79	79	0	0	24	24	0	0
	강진군	마량농공단지	56	44	44	0	0	12	12	0	0
		칠량농공단지	149	113	111	0	2	36	36	0	0
	해남군	옥천농공단지	103	81	81	0	0	22	22	0	0
		화원농공단지	150	143	143	0	0	7	7	0	0
	영암군	군서농공단지	135	102	102	0	0	32	32	0	0
		신북농공단지	132	117	117	0	0	15	15	0	0
	무안군	삼향농공단지	220	166	166	0	0	54	54	0	0
		일로농공단지	164	130	130	0	0	34	34	0	0
		청계농공단지	314	259	259	0	0	56	56	0	0
		청계2농공단지	304	222	222	0	0	81	81	0	0
	함평군	학교농공단지	165	121	121	0	0	45	45	0	0
		함평농공단지	103	85	85	0	0	18	18	0	0
	영광군	군서농공단지	118	96	96	0	0	21	21	0	0
		칠곡농공단지	149	69	64	0	5	80	27	0	52
	장성군	동화농공단지	120	93	93	0	0	27	27	0	0
		삼계농공단지	88	68	68	0	0	20	20	0	0
		동화전자종합농공단지	283	182	176	0	6	100	100	0	0
	완도군	완도농공단지	336	242	218	0	24	94	94	0	0
		죽청농공단지	223	175	146	0	30	48	48	0	0
	진도군	고군농공단지	101	70	70	0	0	30	30	0	0
	신안군	지도농공단지	299	237	229	0	8	62	62	0	0
경북	포항시	청하농공단지	196	139	139	0	0	57	57	0	0
	경주시	건천농공단지	102	86	86	0	0	16	16	0	0
		내남농공단지	90	72	72	0	0	17	17	0	0
		서면농공단지	113	93	93	0	0	20	20	0	0
		안강농공단지	150	113	113	0	0	37	37	0	0
		외동농공단지	109	92	92	0	0	17	17	0	0
	김천시	감문농공단지	105	80	80	0	0	25	25	0	0
		대광농공단지	557	361	361	0	0	196	196	0	0
		아포농공단지	190	135	135	0	0	55	55	0	0
		지례농공단지	57	44	44	0	0	12	12	0	0
	안동시	남선농공단지	57	50	50	0	0	7	7	0	0
		남후농공단지	288	201	201	0	0	87	87	0	0

2009년 12월말 현재 (단위 : 천㎡)

시도	시군구	단지명	계 (지정면적)	분양 대상용지				분양 미대상용지			
				소계	산업시설	주거시설	지원시설	소계	공공시설	유보지	해면및기타
경북	안동시	풍산농공단지	212	188	188	0	0	24	24	0	0
	구미시	고아농공단지	206	160	160	0	0	46	46	0	0
		산동농공단지	69	53	53	0	0	16	16	0	0
		해평농공단지	62	43	43	0	0	19	19	0	0
	영주시	가흥농공단지	150	130	130	0	0	20	20	0	0
		봉현농공단지	110	78	78	0	0	32	32	0	0
		장수농공단지	224	164	164	0	0	60	60	0	0
		적서농공단지	313	290	290	0	0	23	23	0	0
		휴천농공단지	253	196	196	0	0	57	57	0	0
		문수농공단지	149	105	105	0	0	44	44	0	0
	영천시	고경농공단지	57	49	49	0	0	8	8	0	0
		도남농공단지	330	257	257	0	0	73	73	0	0
		본촌농공단지	152	132	132	0	0	20	20	0	0
		북안농공단지	157	134	134	0	0	22	22	0	0
		화산농공단지	118	103	103	0	0	16	16	0	0
	상주시	공성농공단지	111	81	81	0	0	30	30	0	0
		외답농공단지	245	192	192	0	0	54	54	0	0
		함창농공단지	119	101	101	0	0	18	18	0	0
		화동농공단지	88	68	68	0	0	20	20	0	0
		화서농공단지	102	82	82	0	0	20	20	0	0
		화서제2농공단지	141	104	103	0	1	38	38	0	0
		함창제2농공단지	121	90	89	0	1	31	31	0	0
	문경시	가은농공단지	82	67	67	0	0	15	15	0	0
		마성농공단지	264	214	214	0	0	49	49	0	0
		산양농공단지	175	140	140	0	0	35	35	0	0
		영순농공단지	84	63	63	0	0	21	21	0	0
		영순제2농공단지	150	124	124	0	0	26	26	0	0
	군위군	군위농공단지	300	223	223	0	0	78	78	0	0
		효령농공단지	104	97	97	0	0	7	7	0	0
	의성군	다인농공단지	206	176	176	0	0	31	31	0	0
		봉양농공단지	200	155	155	0	0	45	45	0	0
		의성농공단지	162	131	131	0	0	30	30	0	0
		단밀농공단지	144	116	107	0	9	28	28	0	0
	영덕군	영덕농공단지	146	120	120	0	0	26	26	0	0
	청도군	청도농공단지	139	108	108	0	0	30	30	0	0

2009년 12월말 현재 (단위 : 천㎡)

시도	시군구	단지명	계 (지정면적)	분양 대상용지				분양 미대상용지			
				소계	산업시설	주거시설	지원시설	소계	공공시설	유보지	해면및기타
경북	청도군	풍각농공단지	252	200	200	0	0	52	52	0	0
	고령군	개진농공단지	139	119	119	0	0	19	19	0	0
		쌍림농공단지	256	218	218	0	0	39	39	0	0
	성주군	선남농공단지	73	58	56	0	2	14	14	0	0
		성주농공단지	146	114	107	0	7	33	33	0	0
		월항농공단지	258	221	205	0	16	37	37	0	0
	칠곡군	기산농공단지	176	137	137	0	0	39	39	0	0
	예천군	예천농공단지	129	99	99	0	0	30	30	0	0
	봉화군	봉화농공단지	149	117	117	0	0	32	32	0	0
		봉화제2농공단지	151	112	112	0	0	39	39	0	0
	울진군	울진농공단지	126	92	92	0	0	34	34	0	0
경남	마산시	진북농공단지	133	111	111	0	0	22	22	0	0
	진주시	대곡농공단지	133	95	95	0	0	38	38	0	0
		사봉농공단지	148	109	109	0	0	38	38	0	0
		이반성농공단지	141	111	111	0	0	30	30	0	0
		진성농공단지	86	60	60	0	0	27	27	0	0
		생물산업전문농공단지	147	91	86	0	5	57	57	0	0
		실크전문농공단지	133	89	77	0	12	44	44	0	0
		금곡농공단지	94	68	66	0	2	26	26	0	0
	사천시	곤양농공단지	84	58	58	0	0	26	26	0	0
		사남농공단지	568	481	481	0	0	86	86	0	0
		송포농공단지	104	83	83	0	0	22	22	0	0
		두량전문농공단지	118	90	90	0	0	28	28	0	0
		향촌농공단지	260	196	187	0	8	65	65	0	0
		축동구호농공단지	106	80	77	0	3	26	26	0	0
		향촌삽재농공단지	90	66	64	0	2	24	24	0	0
	김해시	나전농공단지	144	97	94	0	3	47	47	0	0
		봉림농공단지	93	68	66	0	2	25	25	0	0
		내삼농공단지	113	93	91	0	3	20	20	0	0
		진영죽곡농공단지	405	353	346	0	7	52	52	0	0
		병동농공단지	149	96	96	0	0	52	52	0	0
		안하농공단지	127	99	99	0	0	28	28	0	0
		본산농공단지	147	117	117	0	0	29	29	0	0
		하계농공단지	135	99	99	0	0	36	36	0	0
	밀양시	부북특별농공단지	108	108	108	0	0	0	0	0	0

2009년 12월말 현재 (단위 : 천㎡)

시도	시군구	단지명	계 (지정면적)	분양 대상용지				분양 미대상용지			
				소계	산업시설	주거시설	지원시설	소계	공공시설	유보지	해면및기타
경남	밀양시	상남특별농공단지	84	76	76	0	0	8	8	0	1
		초동특별농공단지	317	263	263	0	0	53	53	0	0
		하남농공단지	179	153	153	0	0	26	26	0	0
		제대농공단지	193	123	99	0	24	70	2	0	68
		춘화농공단지	210	144	142	0	1	66	66	0	0
	거제시	한내조선특화농공단지	280	221	210	0	11	59	59	0	0
	양산시	웅상농공단지	86	70	70	0	0	17	17	0	0
	의령군	동동농공단지	291	226	225	0	2	65	65	0	0
		봉수농공단지	317	283	277	0	6	34	34	0	0
		부림농공단지	147	122	119	0	4	25	25	0	0
		정곡농공단지	62	47	47	0	0	14	14	0	0
	함안군	가야농공단지	77	66	66	0	0	11	11	0	0
		군북농공단지	99	78	78	0	0	22	22	0	0
		법수농공단지	226	177	177	0	0	49	49	0	0
		산인농공단지	129	103	103	0	0	26	26	0	0
		파수농공단지	166	146	146	0	0	20	20	0	0
		황사농공단지	146	128	128	0	0	18	18	0	0
		모로농공단지	91	77	77	0	0	15	15	0	0
		칠원용산농공단지	100	74	74	0	0	26	26	0	0
	창녕군	남지농공단지	44	39	39	0	0	6	6	0	0
		대합농공단지	86	73	73	0	0	13	13	0	0
		대지농공단지	64	47	45	0	2	18	18	0	0
		송진전문농공단지	299	252	250	0	3	46	46	0	0
		서리전문농공단지	198	160	157	0	3	38	38	0	0
	고성군	율대농공단지	110	82	82	0	0	28	28	0	0
		회화농공단지	92	78	74	0	4	14	14	0	0
		세송농공단지	150	124	116	0	8	26	26	0	0
		마동농공단지	288	209	202	0	8	78	78	0	0
	남해군	고현농공단지	59	48	47	0	1	11	7	0	4
	하동군	고전농공단지	76	58	57	0	1	18	18	0	0
		적량농공단지	65	51	49	0	2	14	14	0	0
		진교농공단지	138	97	96	0	1	41	41	0	0
		금성조선농공단지	147	113	108	0	5	34	34	0	0
	산청군	금서농공단지	156	118	118	0	0	38	38	0	0
		산청농공단지	112	85	85	0	0	28	28	0	0

2009년 12월말 현재 (단위 : 천㎡)

시도	시군구	단지명	계 (지정면적)	분양 대상용지				분양 미대상용지			
				소계	산업시설	주거시설	지원시설	소계	공공시설	유보지	해면및기타
경남	산청군	금서제2농공단지	198	160	154	0	6	38	38	0	0
	함양군	수동농공단지	102	90	90	0	0	12	12	0	0
		이은농공단지	40	34	34	0	0	7	7	0	0
		원평농공단지	136	112	106	0	6	24	24	0	0
		안의전문농공단지	147	110	110	0	0	37	37	0	0
		안의제2전문농공단지	277	209	206	0	3	68	68	0	0
	거창군	석강농공단지	152	127	127	0	0	25	25	0	0
		남산농공단지	154	122	120	0	2	33	33	0	0
		당산농공단지	103	90	82	0	7	13	13	0	0
		정장농공단지	52	45	45	0	0	7	7	0	0
		서울우유농공단지	93	56	49	0	7	37	37	0	0
		석강제2농공단지	42	36	36	0	0	6	6	0	0
	합천군	야로농공단지	114	95	95	0	0	19	19	0	0
		율곡농공단지	234	190	190	0	0	44	44	0	0
		적중농공단지	94	80	80	0	0	15	15	0	0
제주	제주시	구좌농공단지	67	50	50	0	0	18	18	0	0
		금능농공단지	130	97	97	0	0	33	33	0	0
	서귀포시	대정농공단지	115	94	94	0	0	22	22	0	0

5. 용도지역별 토지이용현황

5-1. 국가산업단지

2009년 12월말 현재 (단위 : 천㎡)

단지명	시도	시군구	계	공업지역	주거지역	상업지역	녹지지역	기타지역
국가 40개			**862,687**	**355,361**	**58,138**	**13,899**	**218,953**	**216,335**
한국수출국가산업단지	서울	구로구	3,727	3,727	0	0	0	0
◇한국수출(서울디지탈)	서울	구로구	1,982	1,982	0	0	0	0
◇한국수출(부평지구)	인천	부평구	610	610	0	0	0	0
◇한국수출(주안지구)	인천	서구	1,136	1,136	0	0	0	0
명지 · 녹산국가단지	부산	강서구	10,516	5,993	2,194	550	1,779	0
◇명지 · 녹산(녹산지구)	부산	강서구	8,673	5,993	973	474	1,232	0
▷녹산지구(산업단지)	부산	강서구	7,001	5,993	0	410	597	0
▷녹산지구(주거단지)	경남	진해시	1,672	0	973	64	635	0
◇명지 · 녹산(명지지구)	부산	강서구	1,843	0	1,220	76	547	0
대구사이언스파크	대구	달성군	8,521	6,483	1,136	217	685	0
남동국가산업단지	인천	남동구	9,574	8,487	0	118	969	0
광주첨단과학산업단지	광주	북구	9,992	4,731	2,687	1,178	1,396	0
◇광주첨단과학(1단계)	광주	북구	7,931	3,729	2,019	1,073	1,110	0
◇광주첨단과학(2단계)	광주	북구	2,061	1,002	668	105	286	0
빛그린산업단지	광주	광산구	4,081	3,622	260	0	199	0
◇빛그린(광주광역시 구역)	광주	광산구	1,856	1,642	109	0	105	0
◇빛그린(전라남도 구역)	전남	함평군	2,225	1,980	151	0	94	0
대덕연구개발특구	대전	유성구	70,417	22,077	3,342	708	44,289	0
◇대덕연구개발특구(제1지구) <구:대덕연구단지>	대전	유성구	27,781	13,048	2,081	335	12,317	0
◇대덕연구개발특구(제2지구) <구:대덕테크노밸리>	대전	유성구	4,270	1,986	1,245	373	665	0
◇대덕연구개발특구(제3지구) <구:대전3,4일반>	대전	대덕구	3,195	3,083	16	0	96	0
◇대덕연구개발특구(제4지구)	대전	유성구	31,211	0	0	0	31,211	0
◇대덕연구개발특구(제5지구)	대전	유성구	3,960	3,960	0	0	0	0
온산국가산업단지	울산	울주군	25,590	18,724	1,191	62	303	5,310
울산 · 미포국가산업단지	울산	북구	48,055	39,780	0	0	8,241	35

2009년 12월말 현재 (단위 : 천㎡)

단지명	시도	시군구	계	공업지역	주거지역	상업지역	녹지지역	기타지역
반월특수지역	경기	안산시	232,556	30,398	34,338	7,199	108,431	52,190
◇반월특수(시화지구)	경기	시흥시	173,335	20,208	15,296	4,584	81,057	52,190
▷시화지구(1단계)	경기	시흥시	57,114	14,240	4,910	660	37,304	0
▷시화지구(시화MTV)	경기	시흥시	9,256	4,298	396	1,674	2,888	0
▷시화지구(2단계 송산)	경기	화성시	55,815	1,670	9,990	2,250	40,865	1,040
▷시화지구(유보지)	경기	시흥시	51,150	0	0	0	0	51,150
◇반월특수(안산신도시) <구:반월지구>	경기	안산시	59,221	10,190	19,042	2,615	27,374	0
▷안산신도시(1단계)	경기	안산시	49,750	10,190	14,170	1,610	23,780	0
▷안산신도시(2단계)	경기	안산시	9,471	0	4,872	1,005	3,594	0
아산국가산업단지	경기	평택시	26,337	17,482	864	320	5,817	1,855
◇아산국가(고대지구)	충남	당진군	3,024	3,024	0	0	0	0
◇아산국가(부곡지구)	충남	당진군	3,112	2,583	362	0	167	0
◇아산국가(포승지구)	경기	평택시	8,078	7,455	425	198	0	0
◇아산국가(우정지구)	경기	화성시	3,536	2,573	0	0	665	299
◇아산국가(원정지구)	경기	평택시	8,587	1,847	77	122	4,985	1,556
파주출판문화정보산업단지	경기	파주시	1,560	922	52	115	470	0
파주탄현영세중소기업전용국가산업단지	경기	파주시	80	70	4	5	0	1
북평국가산업단지	강원	동해시	4,030	2,684	0	0	178	1,168
보은국가산업단지	충북	보은군	4,178	1,569	0	0	2,609	0
오송생명과학단지	충북	청원군	4,634	2,844	556	180	1,053	0
◇오송생명과학(산업단지)	충북	청원군	4,332	2,542	556	180	1,053	0
◇오송생명과학(오송외국인)	충북	청원군	302	302	0	0	0	0
고정국가산업단지	충남	보령시	4,596	3,896	0	0	0	700
대죽자원비축산업단지	충남	서산시	912	912	0	0	0	0
석문국가산업단지	충남	당진군	12,006	7,218	923	545	3,319	0
장항국가산업단지	충남	서천군	2,763	1,956	582	225	0	0
군장국가산업단지<구:군산지구>	전북	군산시	50,458	12,716	772	312	2,089	34,569
군산국가산업단지	전북	군산시	13,702	6,662	0	0	166	6,874
익산1국가산업단지(수출)	전북	익산시	1,426	1,163	0	0	0	263
광양국가산업단지	전남	광양시	96,405	25,810	1,146	79	1,994	67,376
대불국가산업단지	전남	영암군	20,887	10,752	862	332	3,256	5,685

2009년 12월말 현재 (단위 : 천㎡)

단지명	시도	시군구	계	공업지역	주거지역	상업지역	녹지지역	기타지역
◇대불국가(공업단지)	전남	영암군	17,434	8,700	0	249	2,801	5,685
◇대불국가(대불외국인)	전남	영암군	1,614	1,614	0	0	0	0
◇대불국가(주거단지)	전남	영암군	1,838	438	862	83	455	0
삼일자원비축단지	전남	여수시	4,088	0	0	0	3,777	311
여수국가산업단지	전남	여수시	50,253	27,223	1,628	304	5,502	15,596
구미국가산업단지(1단지)	경북	구미시	10,223	10,223	0	0	0	0
구미국가산업단지 (제2·3·4·확장단지)	경북	구미시	16,603	10,603	2,210	308	3,482	0
◇구미국가(2,3단지)	경북	구미시	7,361	5,815	220	0	1,326	0
◇구미국가(4단지)	경북	구미시	6,785	4,195	758	216	1,616	0
▷구미4(산업)	경북	구미시	5,206	2,616	758	216	1,616	0
▷구미4(구미외국인)	경북	구미시	1,579	1,579	0	0	0	0
◇구미국가(확장단지)	경북	구미시	2,457	593	1,232	92	540	0
월성전원단지	경북	경주시	4,055	1,423	306	0	562	1,764
포항국가산업단지	경북	포항시	37,868	17,265	0	0	1,702	18,901
포항블루밸리	경북	포항시	6,203	4,917	463	75	748	0
구미하이테크밸리	경북	구미시	9,339	7,160	1,129	220	830	0
안정국가산업단지	경남	통영시	3,776	3,190	0	0	587	0
옥포국가산업단지	경남	거제시	5,747	3,743	0	0	95	1,909
죽도국가산업단지	경남	거제시	3,577	2,530	234	0	446	367
진해국가산업단지	경남	진해시	3,138	1,663	71	0	0	1,403
지세포자원비축단지	경남	거제시	2,958	0	0	0	2,900	58
창원국가산업단지	경남	창원시	36,756	23,912	1,185	847	10,812	0
제주첨단과학기술단지	제주	제주시	1,099	831	0	0	268	0

5-2. 일반산업단지

2009년 12월말 현재 (단위 : 천㎡)

시도	시군구	단지명	계	공업지역	주거지역	상업지역	녹지지역	기타지역
		일반 368개	**422,555**	**356,741**	**18,211**	**6,132**	**33,003**	**8,467**
서울	강서구	마곡일반산업단지	1,113	1,113	0	0	0	0
	구로구	서울온수산업단지	156	156	0	0	0	0
부산	해운대구	센텀시티일반산업단지	1,178	101	14	953	110	0
	사하구	신평 · 장림일반산업단지	2,815	2,815	0	0	0	0
		◇신평.장림(기존단지)	885	885	0	0	0	0
		◇신평.장림(협동화단지)	1,930	1,930	0	0	0	0
		산양일반산업단지	54	54	0	0	0	0
	강서구	부산과학일반산업단지 (부산진해경제자유구역)	1,962	1,536	349	77	0	0
		◇부산과학(산업단지)	1,664	1,238	349	77	0	0
		◇부산과학(지사외국인)	298	298	0	0	0	0
		신호일반산업단지 (부산진해경제자유구역)	3,121	1,929	690	104	399	0
		화전지구산업단지 (부산진해경제자유구역)	2,451	1,925	225	57	244	0
		미음지구산업단지 (부산진해경제자유구역)	3,600	2,098	425	63	1,015	0
		거화일반산업단지	51	51	0	0	0	0
	기장군	정관일반산업단지	1,209	1,001	131	31	46	0
		기룡일반산업단지	83	83	0	0	0	0
		장안일반산업단지	1,320	997	0	0	323	0
		기룡2일반산업단지	46	46	0	0	0	0
		명례일반산업단지	1,559	1,170	0	19	369	0
대구	동구	대구이시아폴리스 (대구경북경제자유구역)	1,177	290	336	276	275	0
	서구	대구염색일반산업단지	862	862	0	0	0	0
	북구	검단일반산업단지	782	778	3	0	0	0
	달서구	성서1차일반산업단지	2,687	2,346	0	0	342	0
		성서2차일반산업단지	4,352	3,232	0	0	140	980
		성서3차일반산업단지	3,329	2,478	415	299	136	0
		성서4차일반산업단지	433	408	0	0	25	0
	달성군	달성2차일반산업단지	2,716	2,201	373	39	103	0
		◇달성2차(산업단지)	2,612	2,096	373	39	103	0
		◇달성2차(달성외국인)	104	104	0	0	0	0
		달성1차일반산업단지	4,079	3,235	77	41	726	0
		성서5차첨단산업단지 (대구경북경제자유구역)	1,467	1,021	309	0	136	0
		대구테크노폴리스일반산업단지 (대구경북경제자유)	7,266	2,353	1,991	240	2,682	0
인천	남구	인천기계산업단지	350	350	0	0	0	0

2009년 12월말 현재 (단위 : 천㎡)

시도	시군구	단지명	계	공업지역	주거지역	상업지역	녹지지역	기타지역
인천	남구	인천일반산업단지	1,136	1,001	0	0	0	135
	연수구	송도지식정보산업단지 (인천경제자유구역)	2,402	93	1,671	46	592	0
	서구	인천서부일반산업단지	939	939	0	0	0	0
		청라1지구일반산업단지 (인천경제자유구역)	194	194	0	0	0	0
		검단일반산업단지	2,203	2,185	19	0	0	0
	강화군	강화하점일반산업단지	59	59	0	0	0	0
광주	남구	송암일반산업단지	394	394	0	0	0	0
	북구	본촌일반산업단지	937	937	0	0	0	0
	광산구	소촌일반산업단지	190	190	0	0	0	0
		평동일반산업단지	4,965	4,349	62	0	554	0
		◇평동(산업단지)	3,731	3,387	62	0	282	0
		◇평동(평동외국인)	1,233	961	0	0	272	0
		하남일반산업단지(1-3차)	5,967	5,967	0	0	0	0
		진곡일반산업단지	1,911	1,756	67	0	88	0
대전	대덕구	대전제1일반산업단지	479	479	0	0	0	0
		대전제2일반산업단지	777	777	0	0	0	0
울산	북구	매곡일반산업단지	562	562	0	0	0	0
		모듈화일반산업단지	863	863	0	0	0	0
		중산일반산업단지	128	128	0	0	0	0
		이화일반산업단지	697	680	0	0	17	0
	울주군	신일반산업단지	2,406	1,041	0	135	662	568
		길천일반산업단지	1,548	1,463	0	0	85	0
		울산 High Tech Valley	2,920	2,920	0	0	0	0
		봉계일반산업단지	254	253	0	0	1	0
		KCC울산일반산업단지	1,219	1,219	0	0	0	0
경기	수원시	수원산업단지(1단지)	287	287	0	0	0	0
		수원산업단지(2단지)	123	123	0	0	0	0
		수원산업단지(3단지)	795	795	0	0	0	0
	성남시	성남일반산업단지	1,823	1,569	0	0	254	0
		동원동일반산업단지	69	69	0	0	0	0
	의정부시	의정부용현일반산업단지	346	346	0	0	0	0
	부천시	오정일반산업단지	291	291	0	0	0	0
	평택시	송탄일반산업단지	1,086	1,038	0	0	48	0
		어연한산일반산업단지	690	690	0	0	0	0
		장당일반산업단지	150	146	0	0	4	0

2009년 12월말 현재 (단위 : 천㎡)

시도	시군구	단지명	계	공업지역	주거지역	상업지역	녹지지역	기타지역
경기	평택시	평택일반산업단지	535	490	0	0	45	0
		추팔일반산업단지	610	610	0	0	0	0
		칠괴일반산업단지	641	641	0	0	0	0
		현곡일반산업단지	723	723	0	0	0	0
		진위일반산업단지	486	486	0	0	0	0
		오성일반산업단지	601	601	0	0	0	0
		포승(2)일반산업단지	633	633	0	0	0	0
		고덕국제화계획지구일반산업단지	3,966	3,789	0	0	177	0
		평택한중테크밸리일반산업단지 (황해경제자유구역)	1,322	731	160	203	228	0
		서탄일반산업단지	1,380	850	408	57	65	0
	동두천시	상봉암일반산업단지	54	54	0	0	0	0
		동두천일반산업단지	262	262	0	0	0	0
		동두천2일반산업단지	187	187	0	0	0	0
	안산시	반월도금일반산업단지	137	137	0	0	0	0
	남양주시	남양주 금곡일반산업단지	130	130	0	0	0	0
		팔야일반산업단지	211	198	13	0	0	0
		남양주진관일반산업단지	142	142	0	0	0	0
	오산시	오산가장 일반산업단지	514	514	0	0	0	0
		◇오산가장(1공구)	189	189	0	0	0	0
		◇오산가장(2공구)	325	325	0	0	0	0
		오산가장2 일반산업단지	600	557	0	0	43	0
	용인시	덕성일반산업단지	1,015	1,015	0	0	0	0
	파주시	문발1일반산업단지	50	50	0	0	0	0
		문발2일반산업단지	206	206	0	0	0	0
		오산일반산업단지	232	232	0	0	0	0
		파주금파일반산업단지	78	78	0	0	0	0
		파주탄현일반산업단지	123	123	0	0	0	0
		파주LCD일반산업단지	1,716	1,441	0	0	276	0
		문산첨단산업단지(당동지구) <외국인>	641	512	0	0	129	0
		선유일반산업단지	1,313	972	0	0	340	0
		파주월롱일반산업단지	840	693	0	0	147	0
		신촌일반산업단지	193	193	0	0	0	0
		축현일반산업단지	300	300	0	0	0	0
		법원일반산업단지	346	346	0	0	0	0
	이천시	장호원일반산업단지	60	60	0	0	0	0

2009년 12월말 현재 (단위 : 천㎡)

시도	시군구	단지명	계	공업지역	주거지역	상업지역	녹지지역	기타지역
경기	안성시	미양2일반산업단지	160	160	0	0	0	0
		가율일반산업단지	58	58	0	0	0	0
		공도일반산업단지	69	69	0	0	0	0
		금산일반산업단지	58	58	0	0	0	0
		덕산일반산업단지	59	59	0	0	0	0
		동항일반산업단지	57	57	0	0	0	0
		두교일반산업단지	56	56	0	0	0	0
		원곡일반산업단지	100	100	0	0	0	0
		장원1일반산업단지	60	60	0	0	0	0
		안성제1산업단지	668	668	0	0	0	0
		안성제2산업단지	716	716	0	0	0	0
		안성제3일반산업단지	397	397	0	0	0	0
		용월일반산업단지	59	59	0	0	0	0
		무능일반산업단지	263	188	0	0	40	35
		개정지방산업단지	210	210	0	0	0	0
		월정일반산업단지	60	60	0	0	0	0
		장원Ⅱ일반산업단지	60	60	0	0	0	0
		안성제4일반산업단지	800	800	0	0	0	0
		방초일반산업단지	60	41	0	0	0	19
	김포시	상마일반산업단지	79	79	0	0	0	0
		율생일반산업단지	49	49	0	0	0	0
		학운일반산업단지	56	56	0	0	0	0
		양촌일반산업단지	1,683	1,449	192	0	42	0
		김포항공일반산업단지	335	335	0	0	0	0
		통진(팬택)일반산업단지	34	34	0	0	0	0
		학운(2)일반산업단지	633	591	42	0	0	0
	화성시	장안첨단(1)일반산업단지 <외국인>	602	602	0	0	0	0
		마도일반산업단지	943	922	0	0	22	0
		발안일반산업단지	1,839	1,735	0	104	0	0
		화성일반산업단지	971	812	87	0	72	0
		향남제약일반산업단지	648	648	0	0	0	0
		화남일반산업단지	149	149	0	0	0	0
		장안첨단일반산업단지(2단지) <외국인>	614	614	0	0	0	0
		팔탄(한미약품)일반산업단지	65	65	0	0	0	0
		전곡해양산업단지	1,850	1,711	0	0	139	0

2009년 12월말 현재 (단위 : 천㎡)

시도	시군구	단지명	계	공업지역	주거지역	상업지역	녹지지역	기타지역
경기	화성시	동탄일반산업단지	2,008	1,425	88	0	495	0
	양주시	도하일반산업단지	35	35	0	0	0	0
		상수일반산업단지	59	59	0	0	0	0
		검준일반산업단지	145	134	0	0	11	0
		구암일반산업단지	84	84	0	0	0	0
		남면일반산업단지	209	209	0	0	0	0
		홍죽일반산업단지	585	585	0	0	0	0
		도하2일반산업단지	32	32	0	0	0	0
	포천시	신평일반산업단지	57	57	0	0	0	0
		양문일반산업단지	180	180	0	0	0	0
	여주군	장안일반산업단지	59	59	0	0	0	0
		강천일반산업단지	58	58	0	0	0	0
	연천군	연천백학일반산업단지	439	439	0	0	0	0
		장남일반산업단지	95	95	0	0	0	0
	가평군	가평목동일반산업단지	60	60	0	0	0	0
강원	춘천시	후평일반산업단지	477	477	0	0	0	0
		남면일반산업단지	65	65	0	0	0	0
		전력IT문화복합일반산업단지	555	353	0	0	202	0
	원주시	원주문막일반산업단지	410	410	0	0	0	0
		원주우산일반산업단지	355	355	0	0	0	0
		원주동화일반산업단지	409	350	0	0	59	0
		문막반계일반산업단지	424	424	0	0	0	0
		원주부론일반산업단지	733	733	0	0	0	0
		원주자동차부품일반산업단지	94	94	0	0	0	0
	강릉시	강릉과학일반산업단지	1,497	1,111	57	60	269	0
		강릉중소일반산업단지	164	164	0	0	0	0
	동해시	송정일반산업단지	324	324	0	0	0	0
	삼척시	삼척 방재일반산업단지	782	612	0	0	170	0
	홍천군	홍천북방일반산업단지	525	525	0	0	0	0
	횡성군	둔내일반산업단지	853	853	0	0	0	0
		우천일반산업단지	884	884	0	0	0	0
충북	청주시	청주일반산업단지	4,099	4,099	0	0	0	0
		청주테크노폴리스일반산업단지	3,263	3,263	0	0	0	0
	충주시	중원일반산업단지	375	204	0	0	102	69
		충주제1일반산업단지	1,286	1,126	0	0	160	0

2009년 12월말 현재 (단위 : 천㎡)

시도	시군구	단지명	계	공업지역	주거지역	상업지역	녹지지역	기타지역
충북	충주시	충주첨단일반산업단지	2,009	1,307	390	86	225	0
		충주제4산업단지	156	156	0	0	0	0
		충주녹색패션산업단지	294	175	0	0	119	0
		충주제3산업단지	149	149	0	0	0	0
		충주DH산업단지	79	79	0	0	0	0
	제천시	제천일반산업단지	1,195	1,195	0	0	0	0
		제천제2일반산업단지	1,299	923	89	52	235	0
	청원군	부용일반산업단지	565	479	0	0	86	0
		오창과학일반산업단지	9,450	3,701	1,845	965	2,939	0
		◇오창과학(산업단지)	8,644	2,895	1,845	965	2,939	0
		◇오창과학(오창외국인)	806	806	0	0	0	0
		현도일반산업단지	715	575	0	0	140	0
		오창제2산업단지	1,389	602	427	74	285	0
		옥산산업단지	1,271	979	0	0	292	0
	보은군	동부일반산업단지	683	683	0	0	0	0
		보은첨단산업단지	1,484	1,484	0	0	0	0
	옥천군	청산산업단지	351	351	0	0	0	0
	영동군	영동산업단지	998	998	0	0	0	0
		주곡산업단지	149	149	0	0	0	0
	증평군	증평일반산업단지	682	678	4	0	0	0
		증평2일반산업단지	734	734	0	0	0	0
	진천군	이월일반산업단지	283	283	0	0	0	0
		신척산업단지	1,464	1,028	222	17	196	0
		태략협동화산업단지	35	35	0	0	0	0
		금성일반산업단지	116	116	0	0	0	0
		초평은암일반산업단지	123	123	0	0	0	0
		문백태락일반산업단지	42	42	0	0	0	0
	괴산군	괴산첨단산업단지	936	936	0	0	0	0
		건축자재특화산업단지	855	855	0	0	0	0
		감물가구산업단지	439	439	0	0	0	0
	음성군	금왕일반산업단지	571	571	0	0	0	0
		대풍일반산업단지	435	315	0	0	73	47
		맹동일반산업단지	419	332	0	0	87	0
		음성하이텍일반산업단지	397	397	0	0	0	0
		음성이테크일반산업단지	135	83	0	0	52	0

2009년 12월말 현재 (단위 : 천㎡)

시도	시군구	단지명	계	공업지역	주거지역	상업지역	녹지지역	기타지역
충북	음성군	감곡일반산업단지	1,045	1,045	0	0	0	0
		원남산업단지	1,084	1,084	0	0	0	0
		용산산업단지	936	936	0	0	0	0
		중부산업단지	148	148	0	0	0	0
		감곡상우산업단지	75	75	0	0	0	0
	단양군	단양신소재산업단지	352	352	0	0	0	0
충남	천안시	천흥일반산업단지	651	419	29	0	132	71
		마정일반산업단지	150	98	0	0	27	25
		천안제2일반산업단지	823	596	0	0	82	145
		천안제3일반산업단지	2,333	1,786	415	0	132	0
		◇천안제3(산업단지)	1,620	1,131	415	0	73	0
		◇천안제3(천안외국인)	714	655	0	0	59	0
		천안산업기술산업단지	183	159	0	0	23	0
		천안영상문화복합단지<외국인>	493	493	0	0	0	0
		천안제4일반산업단지	1,006	1,006	0	0	0	0
		천안제5일반산업단지	1,511	1,405	106	0	0	0
		풍세일반산업단지	1,630	1,055	202	0	373	0
	공주시	탄천일반산업단지	997	997	0	0	0	0
		유구자카드일반산업단지	102	102	0	0	0	0
	보령시	관창일반산업단지	2,453	1,412	318	17	706	0
		영보일반산업단지	1,075	1,075	0	0	0	0
	아산시	탕정테크노컴플렉스일반산업단지	2,467	2,173	0	0	295	0
		인주일반산업단지	3,432	3,432	0	0	0	0
		◇인주(1공구)	1,621	1,621	0	0	0	0
		▷인주1공구(산업)	1,455	1,455	0	0	0	0
		▷인주1공구(인주외국인)	165	165	0	0	0	0
		◇인주(2공구)	1,812	1,812	0	0	0	0
		탕정제2일반산업단지	2,114	1,113	543	0	458	0
		아산테크노밸리	2,984	2,137	772	74	0	0
		운용일반산업단지	74	74	0	0	0	0
	서산시	서산일반산업단지	4,051	3,924	127	0	0	0
		대죽일반산업단지	2,101	2,089	0	0	13	0
		대산일반산업단지	1,087	1,087	0	0	0	0
		대산제2일반산업단지	1,139	1,139	0	0	0	0
		서산테크노밸리	1,992	1,089	559	46	298	0

2009년 12월말 현재 (단위 : 천㎡)

시도	시군구	단지명	계	공업지역	주거지역	상업지역	녹지지역	기타지역
충남	서산시	서산2일반산업단지	816	816	0	0	0	0
	논산시	논산일반산업단지	263	263	0	0	0	0
		논산2일반산업단지	507	507	0	0	0	0
		동산일반산업단지	706	686	20	0	0	0
	계룡시	계룡제1일반산업단지<구:입암>	327	327	0	0	0	0
	금산군	금산제1일반산업단지	872	712	0	0	140	20
	연기군	소정일반산업단지	271	271	0	0	0	0
		월산일반산업단지	1,380	1,380	0	0	0	0
		전의일반산업단지	492	492	0	0	0	0
		조치원일반산업단지	950	950	0	0	0	0
		전의2일반산업단지	833	564	0	0	98	171
	홍성군	홍성일반산업단지	1,162	1,162	0	0	0	0
	예산군	예산일반산업단지	1,567	1,567	0	0	0	0
		예산테크노밸리	779	529	170	0	79	0
	당진군	송산일반산업단지	5,539	5,539	0	0	0	0
		합덕일반산업단지	988	938	0	0	50	0
		송산2일반산업단지	5,606	4,376	594	85	550	0
전북	전주시	전주제1일반산업단지	1,683	1,683	0	0	0	0
		전주제2일반산업단지	687	687	0	0	0	0
		전주친환경첨단복합산업단지(1단계)	290	290	0	0	0	0
	군산시	군산일반산업단지	5,641	5,641	0	0	0	0
		새만금산업단지 (새만금군산경제자유구역)	18,700	18,700	0	0	0	0
	익산시	익산제2일반산업단지	3,309	2,563	0	0	33	713
		익산종합의료과학산업단지	500	500	0	0	0	0
		익산일반산업단지	2,796	2,210	87	107	392	0
	정읍시	정읍제1일반산업단지	202	202	0	0	0	0
		정읍제2일반산업단지	999	999	0	0	0	0
		정읍제3일반산업단지	1,025	1,025	0	0	0	0
		정읍첨단과학(RFT)일반산업단지	898	536	218	46	99	0
	김제시	김제순동일반산업단지	262	181	0	0	15	66
		지평선일반산업단지	2,928	2,525	86	150	167	0
	완주군	전주과학산업연구단지	3,074	2,273	386	74	341	0
		완주일반산업단지	3,371	3,371	0	0	0	0
	부안군	부안신 · 재생에너지일반산업단지	356	356	0	0	0	0
전남	목포시	삽진일반산업단지	271	271	0	0	0	0

2009년 12월말 현재 (단위 : 천㎡)

시도	시군구	단지명	계	공업지역	주거지역	상업지역	녹지지역	기타지역
전남	목포시	대양일반산업단지	1,586	1,586	0	0	0	0
		세라믹일반산업단지	123	123	0	0	0	0
	여수시	여수오천일반산업단지	222	174	0	0	48	0
		율촌제1일반산업단지 (광양만권경제자유구역)	9,193	8,131	0	42	1,021	0
		율촌제2일반산업단지 (광양만권경제자유구역)	9,570	6,057	0	0	1,730	1,783
		율촌제3일반산업단지 (광양만권경제자유구역)	9,762	5,438	0	165	1,545	2,614
	순천시	순천일반산업단지	583	461	0	0	14	107
		해룡일반산업단지 (광양만권경제자유구역)	954	724	0	39	191	0
	나주시	문평일반산업단지	323	280	0	0	43	0
		나주일반산업단지	550	485	0	24	40	0
		나주미래일반산업단지	2,956	2,956	0	0	0	0
	광양시	황금산업단지 (광양만권경제자유구역)	2,590	1,358	0	86	371	775
		성황산업단지 (광양만권경제자유구역)	1,017	1,017	0	0	0	0
		신금일반산업단지	459	459	0	0	0	0
		광양익신일반산업단지	478	478	0	0	0	0
	고흥군	도양일반산업단지	2,758	2,758	0	0	0	0
	화순군	화순일반산업단지	755	755	0	0	0	0
	장흥군	해당일반산업단지	2,920	2,020	0	0	900	0
	강진군	성전일반산업단지	1,484	1,484	0	0	0	0
	해남군	화원일반산업단지	2,083	2,083	0	0	0	0
	영광군	삼호일반산업단지	2,971	2,327	265	102	278	0
	장성군	대마일반산업단지	1,641	1,621	0	0	20	0
	진도군	장성나노기술일반산업단지	902	651	122	34	95	0
	신안군	군내일반산업단지	686	686	0	0	0	0
경북	포항시	신안조선타운일반산업단지	13,379	13,379	0	0	0	0
		포항4일반산업단지	2,047	2,047	0	0	0	0
		영일만일반산업단지	981	981	0	0	0	0
		영일만2일반산업단지	720	720	0	0	0	0
		포항테크노파크2일반산업단지	2,772	1,064	735	49	924	0
	경주시	건천제1일반산업단지	147	114	0	0	14	19
		건천제2일반산업단지	908	908	0	0	0	0
		냉천일반산업단지	215	112	0	0	0	103
		석계일반산업단지	146	146	0	0	0	0
		외동일반산업단지	142	142	0	0	0	0
		화산일반산업단지	149	149	0	0	0	0

2009년 12월말 현재 (단위 : 천㎡)

시도	시군구	단지명	계	공업지역	주거지역	상업지역	녹지지역	기타지역
경북	경주시	외동2일반산업단지	603	603	0	0	0	0
		천북일반산업단지	1,871	1,871	0	0	0	0
		문산일반산업단지	315	315	0	0	0	0
		석계2일반산업단지	124	124	0	0	0	0
	김천시	김천일반산업단지	805	805	0	0	0	0
	안동시	경북바이오일반산업단지	944	825	0	0	119	0
	영주시	영주일반산업단지	178	178	0	0	0	0
		영주소디프일반산업단지	148	148	0	0	0	0
		두전일반산업단지	54	54	0	0	0	0
	영천시	영천일반산업단지 (대구경북경제자유구역)	1,471	1,471	0	0	0	0
		고경일반산업단지	1,565	1,565	0	0	0	0
	상주시	상주청리일반산업단지	1,295	1,064	32	0	199	0
		상주한방일반산업단지	766	420	15	85	247	0
	문경시	문경신기일반산업단지	126	126	0	0	0	0
	경산시	경산2일반산업단지	489	413	22	0	55	0
		경산1일반산업단지	1,577	1,443	20	0	114	0
		진량2일반산업단지	1,497	1,184	61	0	252	0
		진량3일반산업단지	97	60	0	0	37	0
	군위군	군위일반산업단지	198	198	0	0	0	0
	고령군	개진일반산업단지	148	148	0	0	0	0
		다산일반산업단지	637	637	0	0	0	0
		성산일반산업단지	113	113	0	0	0	0
		다산2일반산업단지	705	705	0	0	0	0
	성주군	월항일반산업단지	78	78	0	0	0	0
		성주일반산업단지	852	852	0	0	0	0
	칠곡군	왜관일반산업단지	2,540	2,518	23	0	0	0
		◇왜관(기존단지)	1,668	1,668	0	0	0	0
		◇왜관(추가단지)	872	850	23	0	0	0
		왜관3일반산업단지	996	996	0	0	0	0
경남	창원시	창원일반산업단지	478	478	0	0	0	0
	마산시	진북일반산업단지	872	777	0	0	95	0
		수정일반산업단지	276	276	0	0	0	0
		진전평암일반산업단지	81	81	0	0	0	0
	진주시	진주상평일반산업단지	2,135	2,135	0	0	0	0
		진주(사봉)일반산업단지	809	638	0	0	172	0

2009년 12월말 현재 (단위 : 천㎡)

시도	시군구	단지명	계	공업지역	주거지역	상업지역	녹지지역	기타지역
경남	진주시	정촌일반산업단지	1,668	992	223	347	106	0
	진해시	마천일반산업단지 (부산진해경제자유구역)	611	587	0	0	25	0
		죽곡일반산업단지	138	138	0	0	0	0
		남양지구산업단지 (부산진해경제자유구역)	293	293	0	0	0	0
	사천시	사천제1일반산업단지	2,555	2,120	145	0	290	0
		◇사천제1(산업단지)	2,059	1,624	145	0	290	0
		◇사천제1(사천외국인)	496	496	0	0	0	0
		사천제2일반산업단지	1,617	1,326	92	0	199	0
		구암일반산업단지	209	209	0	0	0	0
		흥사일반산업단지	649	649	0	0	0	0
	김해시	덕암일반산업단지	156	121	0	0	34	0
		김해일반산업단지	1,502	1,226	206	70	0	0
	밀양시	사포일반산업단지	747	666	81	0	0	0
		용전일반산업단지	634	600	34	0	0	0
		하남일반산업단지	1,020	996	24	0	0	0
	거제시	오비일반산업단지	196	196	0	0	0	0
		청포일반산업단지	1,210	1,086	124	0	0	0
	양산시	양산일반산업단지	1,529	1,492	0	0	36	0
		어곡일반산업단지	1,268	1,266	0	0	2	0
		산막일반산업단지	995	883	25	0	88	0
		덕계일반산업단지	360	360	0	0	0	0
	함안군	칠서일반산업단지	3,067	2,403	31	132	502	0
		함안일반산업단지	1,703	1,380	0	27	296	0
		칠서태곡일반산업단지	1,018	993	25	0	0	0
		부목일반산업단지	692	692	0	0	0	0
	창녕군	대합일반산업단지	997	997	0	0	0	0
		억만일반산업단지	78	78	0	0	0	0
		등지일반산업단지	35	35	0	0	0	0
	고성군	봉암일반산업단지	298	298	0	0	0	0
		내산일반산업단지	98	93	0	0	5	0
		대독일반산업단지	257	203	0	0	55	0
		상리일반산업단지	757	616	0	0	141	0
		월평일반산업단지	179	140	0	0	39	0
	하동군	대송산업단지 (광양만권경제자유구역)	1,374	1,374	0	0	0	0
		갈사만조선산업단지 (광양만권경제자유구역)	5,613	4,789	0	299	525	0

2009년 12월말 현재 (단위 : 천㎡)

시도	시군구	단지명	계	공업지역	주거지역	상업지역	녹지지역	기타지역
경남	산청군	매촌일반산업단지	99	99	0	0	0	0
		매촌제2일반산업단지	75	75	0	0	0	0
	함양군	함양일반산업단지	816	531	92	0	193	0
		휴천일반산업단지	83	51	0	0	32	0
		남산일반산업단지	89	89	0	0	0	0
	거창군	거창일반산업단지	745	689	0	0	56	0
제주	제주시	용암해수일반산업단지	195	143	0	32	20	0

5-3. 도시첨단산업단지

2009년 12월말 현재 (단위 : 천㎡)

시도	시군구	단지명	계	공업지역	주거지역	상업지역	녹지지역	기타지역
		도시첨단 6개	**720**	**631**	**62**	**2**	**24**	**0**
부산	해운대구	석대2도시첨단산업단지	123	110	14	0	0	0
	금정구	석대1도시첨단산업단지	104	104	0	0	0	0
강원	춘천시	춘천도시첨단문화산업단지	187	162	0	0	24	0
충북	청주시	청주도시첨단문화산업단지	51	0	49	2	0	0
전북	전주시	전주도시첨단산업단지	110	110	0	0	0	0
경남	마산시	경남지능형홈산업도시첨단산업단지	145	145	0	0	0	0

5-4. 농공단지

2009년 12월말 현재 (단위 : 천㎡)

시도	시군구	단지명	계	공업지역	주거지역	상업지역	녹지지역	기타지역
		농공 401개	63,962	38,949	16	0	813	24,184
부산	기장군	정관농공단지	258	258	0	0	0	0
대구	달성군	구지농공단지	193	193	0	0	0	0
		옥포농공단지	160	160	0	0	0	0
광주	광산구	소촌농공단지	324	270	0	0	0	55
울산	북구	달천농공단지	265	265	0	0	0	0
	울주군	두동농공단지	70	70	0	0	0	0
		두서농공단지	123	123	0	0	0	0
		상북농공단지	139	0	0	0	0	139
경기	안성시	미양농공단지	117	0	0	0	0	117
강원	춘천시	당림농공단지	59	59	0	0	0	0
		창촌농공단지	115	0	0	0	0	115
		퇴계농공단지	341	341	0	0	0	0
		거두농공단지	297	0	0	0	0	297
		수동농공단지	84	0	0	0	0	84
	원주시	문막농공단지	501	501	0	0	0	0
		태장농공단지	298	298	0	0	0	0
		동화농공단지	332	259	0	0	12	61
	강릉시	주문진농공단지	143	143	0	0	0	0
	태백시	철암농공단지	103	103	0	0	0	0
		장성농공단지	137	125	12	0	0	0
	속초시	대포농공단지	103	103	0	0	0	0
		대포제2농공단지	115	115	0	0	0	0
	삼척시	근덕농공단지	130	130	0	0	0	0
		도계농공단지	71	71	0	0	0	0
	홍천군	상오안농공단지	127	127	0	0	0	0
		양덕원농공단지	42	42	0	0	0	0
		화전농공단지	249	0	0	0	0	249
	횡성군	묵계농공단지	161	161	0	0	0	0
		우천농공단지	170	170	0	0	0	0
		공근농공단지	329	329	0	0	0	0
		우천제2농공단지	331	331	0	0	0	0
	영월군	영월농공단지	114	92	0	0	0	22
		팔괴농공단지	143	109	0	0	13	20

2009년 12월말 현재 (단위 : 천㎡)

시도	시군구	단지명	계	공업지역	주거지역	상업지역	녹지지역	기타지역
강원	평창군	평창농공단지	106	106	0	0	0	0
	정선군	증산농공단지	112	112	0	0	0	0
		함백농공단지	101	96	1	0	1	3
		예미농공단지	108	0	0	0	0	108
	철원군	갈말농공단지	129	129	0	0	0	0
		김화농공단지	148	148	0	0	0	0
	화천군	원천농공단지	112	0	0	0	0	112
	인제군	원통농공단지	145	141	1	0	2	0
	고성군	향목농공단지	34	34	0	0	0	0
		고성해양심층수전용농공단지	104	0	0	0	0	104
	양양군	포월농공단지	117	117	0	0	0	0
충북	충주시	가금농공단지	154	0	0	0	0	154
		가주농공단지	131	0	0	0	0	131
		용탄농공단지	192	192	0	0	0	0
		주덕농공단지	155	0	0	0	0	155
	제천시	강저농공단지	142	142	0	0	0	0
		고암농공단지	168	168	0	0	0	0
		금성농공단지	86	0	0	0	0	86
		봉양농공단지	133	133	0	0	0	0
		송학농공단지	90	0	0	0	0	90
		양화농공단지	148	0	0	0	0	148
	청원군	부용농공단지	197	197	0	0	0	0
		내수농공단지	105	105	0	0	0	0
		현도농공단지	68	68	0	0	0	0
	보은군	보은농공단지	70	70	0	0	0	0
		삼승농공단지	151	151	0	0	0	0
		장안농공단지	281	281	0	0	0	0
	옥천군	동이농공단지	161	0	0	0	0	161
		옥천농공단지	282	282	0	0	0	0
		구일농공단지	132	132	0	0	0	0
		이원농공단지	142	142	0	0	0	0
		청산농공단지	65	65	0	0	0	0
		옥천의료기기전자농공단지	142	142	0	0	0	0
	영동군	영동농공단지	71	71	0	0	0	0
		법화농공단지	123	123	0	0	0	0

2009년 12월말 현재 (단위 : 천㎡)

시도	시군구	단지명	계	공업지역	주거지역	상업지역	녹지지역	기타지역
충북	영동군	용산농공단지	262	262	0	0	0	0
	증평군	도안농공단지	93	0	0	0	0	93
		증평농공단지	90	0	0	0	0	90
	진천군	덕산농공단지	91	91	0	0	0	0
		광혜원농공단지	90	90	0	0	0	0
		진천농공단지	58	58	0	0	0	0
		이월농공단지	127	127	0	0	0	0
		초평농공단지	136	136	0	0	0	0
		문백전기 · 전자농공단지	124	124	0	0	0	0
		이월전기 · 전자농공단지	329	329	0	0	0	0
	괴산군	괴산농공단지	55	55	0	0	0	0
		사리농공단지	112	112	0	0	0	0
		발효식품농공단지	330	0	0	0	0	330
	음성군	금왕농공단지	139	139	0	0	0	0
		삼성농공단지	163	163	0	0	0	0
		음성농공단지	68	68	0	0	0	0
	단양군	대강농공단지	81	81	0	0	0	0
		적성농공단지	124	124	0	0	0	0
		매포자원순환농공단지	149	149	0	0	0	0
충남	천안시	동면농공단지	69	69	0	0	0	0
		목천농공단지	100	73	0	0	27	0
		백석농공단지	362	362	0	0	0	0
		직산농공단지	172	172	0	0	0	0
	공주시	검상농공단지	376	376	0	0	0	0
		계룡농공단지	50	50	0	0	0	0
		유구농공단지	138	138	0	0	0	0
		장기농공단지	87	87	0	0	0	0
		정안농공단지	158	158	0	0	0	0
		우성농공전문단지	142	142	0	0	0	0
		보물농공단지	136	136	0	0	0	0
		정안2농공단지	293	293	0	0	0	0
		월미농공단지	138	0	0	0	0	138
		의당복합농공단지	149	0	0	0	0	149
	보령시	웅천석재농공단지	150	150	0	0	0	0
		대천농공단지	102	102	0	0	0	0

2009년 12월말 현재 (단위 : 천㎡)

시도	시군구	단지명	계	공업지역	주거지역	상업지역	녹지지역	기타지역
충남	보령시	웅천농공단지	229	229	0	0	0	0
		주산농공단지	154	154	0	0	0	0
		주포농공단지	172	172	0	0	0	0
		주포제2농공단지	144	0	0	0	0	144
	아산시	둔포농공단지	76	0	0	0	0	76
		득산농공단지	215	0	0	0	0	215
		배미농공단지	75	0	0	0	0	75
		신인농공단지	59	0	0	0	0	59
		신창농공단지	57	0	0	0	0	57
		영인농공단지	147	0	0	0	0	147
		탕정농공단지	95	0	0	0	0	95
		둔포제2농공단지	146	0	0	0	0	146
		도고농공단지	195	195	0	0	0	0
	서산시	고북농공단지	125	0	0	0	0	125
		성연농공단지	777	0	0	0	0	777
		수석농공단지	231	231	0	0	0	0
		명천자동차전문단지	144	0	0	0	0	144
	논산시	가야곡농공단지	186	186	0	0	0	0
		연무농공단지	124	124	0	0	0	0
		연산농공단지	81	81	0	0	0	0
		은진농공단지	70	70	0	0	0	0
		양지농공단지	117	0	0	0	0	117
		동산농공단지	105	87	0	0	12	6
		양지제2농공단지	137	137	0	0	0	0
	금산군	금성농공단지	222	222	0	0	0	0
		복수농공단지	117	117	0	0	0	0
		추부농공단지	244	165	2	0	27	50
		인삼약초특화농공단지	115	0	0	0	0	115
	연기군	노장농공단지	162	162	0	0	0	0
		응암농공단지	117	117	0	0	0	0
		청송농공단지	76	76	0	0	0	0
	부여군	은산농공단지	123	123	0	0	0	0
		임천농공단지	166	166	0	0	0	0
		장암농공단지	149	149	0	0	0	0
		홍산농공단지	127	127	0	0	0	0

2009년 12월말 현재 (단위 : 천㎡)

시도	시군구	단지명	계	공업지역	주거지역	상업지역	녹지지역	기타지역
충남	부여군	은산섬유전문농공단지	53	0	0	0	0	53
	서천군	장항원수농공단지	299	299	0	0	0	0
		종천농공단지	252	252	0	0	0	0
		장항원수제2농공단지	151	0	0	0	0	151
		서면농공단지 (서천김가공특화단지)	77	0	0	0	0	77
	청양군	비봉농공단지	156	0	0	0	0	156
		운곡농공단지	149	149	0	0	0	0
		정산농공단지	267	267	0	0	0	0
		화성농공단지	144	144	0	0	0	0
		학당농공단지	135	135	0	0	0	0
	홍성군	광천농공단지	145	0	0	0	0	145
		구항농공단지	154	0	0	0	0	154
		은하농공단지	110	0	0	0	0	110
		은하전문농공단지	95	0	0	0	0	95
		결성전문농공단지	141	0	0	0	0	141
		갈산전문농공단지	122	0	0	0	0	122
		광천김특화농공단지	56	0	0	0	0	56
		갈산2전문농공단지	132	0	0	0	3	129
	예산군	고덕농공단지	151	0	0	0	0	151
		신암농공단지	148	0	0	0	0	148
		예덕농공단지	205	205	0	0	0	0
		예산농공단지	189	189	0	0	0	0
		응봉농공단지	150	0	0	0	0	150
		관작전문농공단지	144	144	0	0	0	0
		삽교전문농공단지	147	147	0	0	0	0
		중곡전문농공단지	147	0	0	0	0	147
	태안군	태안농공단지	105	80	0	0	21	4
	당진군	당진농공단지	85	85	0	0	0	0
		면천농공단지	139	0	0	0	0	139
		석문농공단지	215	215	0	0	0	0
		신평농공단지	138	0	0	0	0	138
		합덕농공단지	106	106	0	0	0	0
		송악농공단지	171	0	0	0	0	171
		한진농공단지	143	143	0	0	0	0
전북	군산시	서수농공단지	287	287	0	0	0	0

2009년 12월말 현재 (단위 : 천㎡)

시도	시군구	단지명	계	공업지역	주거지역	상업지역	녹지지역	기타지역
전북	군산시	성산농공단지	142	0	0	0	0	142
		옥구농공단지	140	0	0	0	0	140
	익산시	낭산농공단지	129	129	0	0	0	0
		삼기농공단지	132	132	0	0	0	0
		황등농공단지	149	149	0	0	0	0
		왕궁농공단지	330	330	0	0	0	0
		익산금마(전문)농공단지	315	0	0	0	0	315
	정읍시	고부농공단지	151	0	0	0	0	151
		농소농공단지	186	186	0	0	0	0
		북면농공단지	211	0	0	0	0	211
		신태인농공단지	150	0	0	0	0	150
		신용전문농공단지	143	0	0	0	0	143
		태인농공단지	240	0	0	0	0	240
	남원시	광치1농공단지	140	140	0	0	0	0
		광치2농공단지	113	113	0	0	0	0
		인월농공단지	51	51	0	0	0	0
		어현농공단지	117	117	0	0	0	0
		노암농공단지	147	147	0	0	0	0
		노암제2농공단지	166	116	0	0	34	15
	김제시	만경농공단지	215	215	0	0	0	0
		봉황농공단지	233	233	0	0	0	0
		서흥농공단지	277	277	0	0	0	0
		월촌농공단지	145	145	0	0	0	0
		황산농공단지	73	73	0	0	0	0
		대동전문농공단지	331	0	0	0	0	331
	완주군	이서특별농공단지	398	0	0	0	0	398
	진안군	연장농공단지	53	45	0	0	0	8
		진안제2농공단지	146	146	0	0	0	0
		진안홍삼한방농공단지	266	0	0	0	0	266
	무주군	안성농공단지	94	0	0	0	0	94
		무주농공단지	147	0	0	0	0	147
	장수군	천천농공단지	57	57	0	0	0	0
		장계농공단지	290	290	0	0	0	0
	임실군	신평농공단지	53	0	0	0	0	53
		오수농공단지	132	132	0	0	0	0

2009년 12월말 현재 (단위 : 천㎡)

시도	시군구	단지명	계	공업지역	주거지역	상업지역	녹지지역	기타지역
전북	임실군	임실농공단지	147	147	0	0	0	0
	순창군	가남농공단지	83	83	0	0	0	0
		풍산농공단지	138	111	0	0	9	19
		제2장류농공단지	149	119	0	0	14	16
	고창군	고수농공단지	105	105	0	0	0	0
		아산농공단지	140	140	0	0	0	0
		흥덕농공단지	315	241	0	0	42	32
	부안군	부안농공단지	149	0	0	0	0	149
		줄포농공단지	89	0	0	0	0	89
		부안제2농공단지	345	0	0	0	338	8
전남	목포시	산정농공단지	530	530	0	0	0	0
	여수시	화양농공단지	119	93	0	0	0	26
	순천시	주암농공단지	106	81	0	0	7	18
	나주시	동수농공단지	209	204	0	0	4	0
		봉황농공단지	100	99	0	0	0	0
		오량농공단지	245	231	0	0	14	0
		금천농공단지	103	103	0	0	0	0
		문평농공단지	69	69	0	0	0	0
		노안농공단지	136	0	0	0	0	136
	담양군	금성농공단지	233	185	0	0	3	45
		무정농공단지	190	152	0	0	9	29
		에코-하이테크농공단지	329	0	0	0	0	329
	곡성군	겸면농공단지	301	301	0	0	0	0
		석곡농공단지	126	126	0	0	0	0
		입면농공단지	522	522	0	0	0	0
	구례군	간전농공단지	102	0	0	0	0	102
		용방농공단지	144	0	0	0	0	144
	고흥군	풍양농공단지	55	0	0	0	0	55
		동강농공단지	142	0	0	0	0	142
	보성군	미력농공단지	107	107	0	0	0	0
		벌교농공단지	145	145	0	0	0	0
		조성농공단지	146	146	0	0	0	0
	화순군	능주농공단지	109	109	0	0	0	0
		도곡농공단지	165	165	0	0	0	0
		동면농공단지	258	258	0	0	0	0

2009년 12월말 현재 (단위 : 천㎡)

시도	시군구	단지명	계	공업지역	주거지역	상업지역	녹지지역	기타지역
전남	화순군	이양농공단지	151	151	0	0	0	0
	장흥군	장평농공단지	103	103	0	0	0	0
	강진군	마량농공단지	56	56	0	0	0	0
		칠량농공단지	149	0	0	0	0	149
	해남군	옥천농공단지	103	103	0	0	0	0
		화원농공단지	150	0	0	0	0	150
	영암군	군서농공단지	135	135	0	0	0	0
		신북농공단지	132	130	0	0	2	0
	무안군	삼향농공단지	220	166	0	0	19	35
		일로농공단지	164	126	0	0	15	23
		청계농공단지	314	259	0	0	19	37
		청계2농공단지	304	0	0	0	0	304
	함평군	학교농공단지	165	165	0	0	0	0
		함평농공단지	103	103	0	0	0	0
	영광군	군서농공단지	118	118	0	0	0	0
		칠곡농공단지	149	149	0	0	0	0
	장성군	동화농공단지	120	120	0	0	0	0
		삼계농공단지	88	88	0	0	0	0
		동화전자종합농공단지	283	0	0	0	0	283
	완도군	완도농공단지	336	336	0	0	0	0
		죽청농공단지	223	223	0	0	0	0
	진도군	고군농공단지	101	101	0	0	0	0
	신안군	지도농공단지	299	0	0	0	0	299
경북	포항시	청하농공단지	196	0	0	0	0	196
	경주시	건천농공단지	102	0	0	0	0	102
		내남농공단지	90	0	0	0	0	90
		서면농공단지	113	0	0	0	0	113
		안강농공단지	150	0	0	0	0	150
		외동농공단지	109	105	0	0	4	0
	김천시	감문농공단지	105	95	0	0	10	0
		대광농공단지	557	371	0	0	31	155
		아포농공단지	190	190	0	0	0	0
		지례농공단지	57	51	0	0	5	0
	안동시	남선농공단지	57	0	0	0	0	57
		남후농공단지	288	0	0	0	0	288

2009년 12월말 현재 (단위 : 천㎡)

시도	시군구	단지명	계	공업지역	주거지역	상업지역	녹지지역	기타지역
경북	안동시	풍산농공단지	212	0	0	0	0	212
	구미시	고아농공단지	206	206	0	0	0	0
		산동농공단지	69	0	0	0	0	69
		해평농공단지	62	62	0	0	0	0
	영주시	가흥농공단지	150	150	0	0	0	0
		봉현농공단지	110	110	0	0	0	0
		장수농공단지	224	224	0	0	0	0
		적서농공단지	313	313	0	0	0	0
		휴천농공단지	253	253	0	0	0	0
		문수농공단지	149	149	0	0	0	0
	영천시	고경농공단지	57	57	0	0	0	0
		도남농공단지	330	0	0	0	0	330
		본촌농공단지	152	0	0	0	0	152
		북안농공단지	157	0	0	0	0	157
		화산농공단지	118	118	0	0	0	0
	상주시	공성농공단지	111	0	0	0	0	111
		외답농공단지	245	0	0	0	0	245
		함창농공단지	119	0	0	0	0	119
		화동농공단지	88	0	0	0	0	88
		화서농공단지	102	0	0	0	0	102
		화서제2농공단지	141	0	0	0	0	141
		함창제2농공단지	121	0	0	0	0	121
	문경시	가은농공단지	82	82	0	0	0	0
		마성농공단지	264	0	0	0	0	264
		산양농공단지	175	0	0	0	0	175
		영순농공단지	84	0	0	0	0	84
		영순제2농공단지	150	0	0	0	0	150
	군위군	군위농공단지	300	300	0	0	0	0
		효령농공단지	104	104	0	0	0	0
	의성군	다인농공단지	206	0	0	0	0	206
		봉양농공단지	200	0	0	0	0	200
		의성농공단지	162	0	0	0	0	162
		단밀농공단지	144	0	0	0	0	144
	영덕군	영덕농공단지	146	0	0	0	0	146
	청도군	청도농공단지	139	139	0	0	0	0

2009년 12월말 현재 (단위 : 천㎡)

시도	시군구	단지명	계	공업지역	주거지역	상업지역	녹지지역	기타지역
경북	청도군	풍각농공단지	252	252	0	0	0	0
	고령군	개진농공단지	139	0	0	0	0	139
		쌍림농공단지	256	0	0	0	0	256
	성주군	선남농공단지	73	73	0	0	0	0
		성주농공단지	146	146	0	0	0	0
		월항농공단지	258	258	0	0	0	0
	칠곡군	기산농공단지	176	0	0	0	0	176
	예천군	예천농공단지	129	129	0	0	0	0
	봉화군	봉화농공단지	149	0	0	0	0	149
		봉화제2농공단지	151	0	0	0	0	151
	울진군	울진농공단지	126	0	0	0	0	126
경남	마산시	진북농공단지	133	133	0	0	0	0
	진주시	대곡농공단지	133	0	0	0	0	133
		사봉농공단지	148	0	0	0	0	148
		이반성농공단지	141	0	0	0	5	136
		진성농공단지	86	0	0	0	6	80
		생물산업전문농공단지	147	147	0	0	0	0
		실크전문농공단지	133	133	0	0	0	0
		금곡농공단지	94	0	0	0	0	94
	사천시	곤양농공단지	84	84	0	0	0	0
		사남농공단지	568	568	0	0	0	0
		송포농공단지	104	104	0	0	0	0
		두량전문농공단지	118	0	0	0	0	118
		향촌농공단지	260	203	0	0	57	0
		축동구호농공단지	106	0	0	0	0	106
		향촌삽재농공단지	90	90	0	0	0	0
	김해시	나전농공단지	144	144	0	0	0	0
		봉림농공단지	93	93	0	0	0	0
		내삼농공단지	113	113	0	0	0	0
		진영죽곡농공단지	405	405	0	0	0	0
		병동농공단지	149	149	0	0	0	0
		안하농공단지	127	0	0	0	0	127
		본산농공단지	147	0	0	0	0	147
		하계농공단지	135	135	0	0	0	0
	밀양시	부북특별농공단지	108	108	0	0	0	0

2009년 12월말 현재 (단위 : 천㎡)

시도	시군구	단지명	계	공업지역	주거지역	상업지역	녹지지역	기타지역
경남	밀양시	상남특별농공단지	84	74	0	0	0	10
		초동특별농공단지	317	263	0	0	17	37
		하남농공단지	179	153	0	0	0	26
		제대농공단지	193	0	0	0	0	193
		춘화농공단지	210	0	0	0	0	210
	거제시	한내조선특화농공단지	280	0	0	0	0	280
	양산시	웅상농공단지	86	86	0	0	0	0
	의령군	동동농공단지	291	0	0	0	0	291
		봉수농공단지	317	0	0	0	0	317
		부림농공단지	147	0	0	0	0	147
		정곡농공단지	62	0	0	0	0	62
	함안군	가야농공단지	77	0	0	0	0	77
		군북농공단지	99	99	0	0	0	0
		법수농공단지	226	226	0	0	0	0
		산인농공단지	129	129	0	0	0	0
		파수농공단지	166	166	0	0	0	0
		황사농공단지	146	146	0	0	0	0
		모로농공단지	91	91	0	0	0	0
		칠원용산농공단지	100	100	0	0	0	0
	창녕군	남지농공단지	44	44	0	0	0	0
		대합농공단지	86	86	0	0	0	0
		대지농공단지	64	0	0	0	0	64
		송진전문농공단지	299	0	0	0	0	299
		서리전문농공단지	198	198	0	0	0	0
	고성군	율대농공단지	110	0	0	0	0	110
		회화농공단지	92	0	0	0	0	92
		세송농공단지	150	0	0	0	0	150
		마동농공단지	288	0	0	0	0	288
	남해군	고현농공단지	59	0	0	0	0	59
	하동군	고전농공단지	76	76	0	0	0	0
		적량농공단지	65	65	0	0	0	0
		진교농공단지	138	96	0	0	23	19
		금성조선농공단지	147	0	0	0	0	147
	산청군	금서농공단지	156	0	0	0	0	156
		산청농공단지	112	0	0	0	0	112

2009년 12월말 현재 (단위 : 천㎡)

시도	시군구	단지명	계	공업지역	주거지역	상업지역	녹지지역	기타지역
경남	산청군	금서제2농공단지	198	0	0	0	0	198
	함양군	수동농공단지	102	0	0	0	0	102
		이은농공단지	40	40	0	0	0	0
		원평농공단지	136	0	0	0	0	136
		안의전문농공단지	147	0	0	0	0	147
		안의제2전문농공단지	277	0	0	0	0	277
	거창군	석강농공단지	152	152	0	0	0	0
		남산농공단지	154	154	0	0	0	0
		당산농공단지	103	103	0	0	0	0
		정장농공단지	52	52	0	0	0	0
		서울우유농공단지	93	93	0	0	0	0
		석강제2농공단지	42	0	0	0	0	42
	합천군	야로농공단지	114	114	0	0	0	0
		율곡농공단지	234	234	0	0	0	0
		적중농공단지	94	89	0	0	5	0
제주	제주시	구좌농공단지	67	67	0	0	0	0
		금능농공단지	130	130	0	0	0	0
	서귀포시	대정농공단지	115	0	0	0	0	115

6. 사업비 현황

6-1. 국가산업단지

2009년 12월말 현재 (단위 : 억원)

단지명	시도	시군구	총사업비	공사비	보상비	기타
국가 40개			**543,682**	**380,515**	**120,743**	**42,424**
한국수출국가산업단지	서울	구로구	11	11	0	0
◇한국수출(서울디지탈)	서울	구로구	11	11	0	0
◇한국수출(부평지구)	인천	부평구	0	0	0	0
◇한국수출(주안지구)	인천	서구	0	0	0	0
명지 · 녹산국가단지	부산	강서구	14,481	9,720	3,477	1,284
◇명지 · 녹산(녹산지구)	부산	강서구	10,300	7,372	2,928	0
▷녹산지구(산업단지)	부산	강서구	7,590	6,259	1,331	0
▷녹산지구(주거단지)	경남	진해시	2,710	1,113	1,597	0
◇명지 · 녹산(명지지구)	부산	강서구	4,181	2,348	549	1,284
대구사이언스파크	대구	달성군	13,383	6,126	7,257	0
남동국가산업단지	인천	남동구	4,813	1,615	869	2,329
광주첨단과학산업단지	광주	북구	11,313	3,772	7,506	35
◇광주첨단과학(1단계)	광주	북구	7,556	2,101	5,456	0
◇광주첨단과학(2단계)	광주	북구	3,757	1,672	2,050	35
빛그린산업단지	광주	광산구	4,520	2,755	1,765	0
◇빛그린(광주광역시 구역)	광주	광산구	4,520	2,755	1,765	0
◇빛그린(전라남도 구역)	전남	함평군	0	0	0	0
대덕연구개발특구	대전	유성구	66,896	52,598	10,362	3,936
◇대덕연구개발특구(제1지구) <구:대덕연구단지>	대전	유성구	7,943	5,451	362	2,130
◇대덕연구개발특구(제2지구) <구:대덕테크노밸리>	대전	유성구	53,000	43,000	10,000	0
◇대덕연구개발특구(제3지구) <구:대전3,4일반>	대전	대덕구	4,147	4,147	0	0
◇대덕연구개발특구(제4지구)	대전	유성구	0	0	0	0
◇대덕연구개발특구(제5지구)	대전	유성구	1,806	0	0	1,806
온산국가산업단지	울산	울주군	5,135	3,075	1,950	110
울산 · 미포국가산업단지	울산	북구	18,207	9,997	7,800	410

2009년 12월말 현재 (단위 : 억원)

단지명	시도	시군구	총사업비	공사비	보상비	기타
반월특수지역	경기	안산시	155,159	94,199	35,094	25,866
◇반월특수(시화지구)	경기	시흥시	131,669	82,014	27,522	22,132
▷시화지구(1단계)	경기	시흥시	20,809	12,212	5,852	2,744
▷시화지구(시화MTV)	경기	시흥시	23,940	16,082	530	7,328
▷시화지구(2단계 송산)	경기	화성시	86,920	53,720	21,140	12,060
▷시화지구(유보지)	경기	시흥시	0	0	0	0
◇반월특수(안산신도시) <구:반월지구>	경기	안산시	23,490	12,184	7,572	3,734
▷안산신도시(1단계)	경기	안산시	6,551	3,688	1,494	1,369
▷안산신도시(2단계)	경기	안산시	16,939	8,496	6,078	2,365
아산국가산업단지	경기	평택시	8,935	5,939	2,996	0
◇아산국가(고대지구)	충남	당진군	1,253	922	331	0
◇아산국가(부곡지구)	충남	당진군	1,856	1,256	600	0
◇아산국가(포승지구)	경기	평택시	5,130	3,065	2,065	0
◇아산국가(우정지구)	경기	화성시	696	696	0	0
◇아산국가(원정지구)	경기	평택시	0	0	0	0
파주출판문화정보산업단지	경기	파주시	2,510	1,773	737	0
파주탄현영세중소기업전용국가산업단지	경기	파주시	85	44	41	0
북평국가산업단지	강원	동해시	1,542	592	531	419
보은국가산업단지	충북	보은군	738	548	108	82
오송생명과학단지	충북	청원군	5,040	2,071	1,716	1,254
◇오송생명과학(산업단지)	충북	청원군	5,040	2,071	1,716	1,254
◇오송생명과학(오송외국인)	충북	청원군	0	0	0	0
고정국가산업단지	충남	보령시	2,097	1,231	825	41
대죽자원비축산업단지	충남	서산시	2,794	2,794	0	0
석문국가산업단지	충남	당진군	15,781	11,487	4,295	0
장항국가산업단지	충남	서천군	4,421	3,113	1,308	0
군장국가산업단지<구:군산지구>	전북	군산시	8,008	6,648	1,360	0
군산국가산업단지	전북	군산시	2,413	1,480	933	0
익산1국가산업단지(수출)	전북	익산시	69	69	0	0
광양국가산업단지	전남	광양시	26,887	26,199	454	234
대불국가산업단지	전남	영암군	7,578	3,608	1,407	2,564

2009년 12월말 현재 (단위 : 억원)

단지명	시도	시군구	총사업비	공사비	보상비	기타
◇대불국가(공업단지)	전남	영암군	6,178	3,149	963	2,066
◇대불국가(대불외국인)	전남	영암군	0	0	0	0
◇대불국가(주거단지)	전남	영암군	1,400	459	444	498
삼일자원비축단지	전남	여수시	6,836	6,775	61	0
여수국가산업단지	전남	여수시	53,671	49,846	3,165	660
구미국가산업단지(1단지)	경북	구미시	48	36	12	0
구미국가산업단지(제2·3·4·확장단지)	경북	구미시	8,576	4,370	2,853	1,353
◇구미국가(2,3단지)	경북	구미시	1,671	696	708	267
◇구미국가(4단지)	경북	구미시	6,905	3,674	2,145	1,086
▷구미4(산업)	경북	구미시	6,905	3,674	2,145	1,086
▷구미4(구미외국인)	경북	구미시	0	0	0	0
◇구미국가(확장단지)	경북	구미시	0	0	0	0
월성전원단지	경북	경주시	710	68	462	180
포항국가산업단지	경북	포항시	3,566	2,141	1,319	106
포항블루밸리	경북	포항시	6,317	4,971	1,346	0
구미하이테크밸리	경북	구미시	14,724	8,429	4,851	1,444
안정국가산업단지	경남	통영시	15,264	15,264	0	0
옥포국가산업단지	경남	거제시	11,030	7,721	3,309	0
죽도국가산업단지	경남	거제시	14,030	13,630	400	0
진해국가산업단지	경남	진해시	2,033	1,769	198	66
지세포자원비축단지	경남	거제시	4,342	4,273	69	0
창원국가산업단지	경남	창원시	17,805	8,121	9,684	0
제주첨단과학기술단지	제주	제주시	1,914	1,639	223	51

6-2. 일반산업단지

2009년 12월말 현재 (단위 : 억원)

시도	시군구	단지명	총사업비	공사비	보상비	기타
		일반 368개	**551,813**	**273,100**	**199,148**	**79,564**
서울	강서구	마곡일반산업단지	51,624	21,584	30,040	0
	구로구	서울온수산업단지	2	0	0	2
부산	해운대구	센텀시티일반산업단지	8,187	1,147	4,510	2,530
	사하구	신평 · 장림일반산업단지	2,199	2,199	0	0
		◇신평.장림(기존단지)	194	194	0	0
		◇신평.장림(협동화단지)	2,005	2,005	0	0
		산양일반산업단지	235	155	48	32
	강서구	부산과학일반산업단지 (부산진해경제자유구역)	2,661	1,641	985	35
		◇부산과학(산업단지)	2,128	1,108	985	35
		◇부산과학(지사외국인)	533	533	0	0
		신호일반산업단지 (부산진해경제자유구역)	7,040	2,350	3,375	1,315
		화전지구산업단지 (부산진해경제자유구역)	8,453	3,288	3,294	1,871
		미음지구산업단지 (부산진해경제자유구역)	10,687	3,751	4,577	2,358
		거화일반산업단지	111	100	1	10
	기장군	정관일반산업단지	1,610	476	1,016	118
		기룡일반산업단지	229	130	67	32
		장안일반산업단지	3,244	1,442	991	811
		기룡2일반산업단지	166	166	0	0
		명례일반산업단지	3,113	1,088	1,198	827
대구	동구	대구이시아폴리스 (대구경북경제자유구역)	12,500	7,000	4,000	1,500
	서구	대구염색일반산업단지	128	128	0	0
	북구	검단일반산업단지	10	10	0	0
	달서구	성서1차일반산업단지	767	224	375	168
		성서2차일반산업단지	4,154	843	2,308	1,003
		성서3차일반산업단지	5,956	526	4,656	774
		성서4차일반산업단지	794	165	561	68
	달성군	달성2차일반산업단지	4,398	2,978	1,005	415
		◇달성2차(산업단지)	4,398	2,978	1,005	415
		◇달성2차(달성외국인)	0	0	0	0
		달성1차일반산업단지	273	273	0	0
		성서5차첨단산업단지 (대구경북경제자유구역)	4,006	1,411	2,088	507
		대구테크노폴리스일반산업단지 (대구경북경제자유)	13,162	4,701	8,461	0
인천	남구	인천기계산업단지	400	300	0	100

2009년 12월말 현재 (단위 : 억원)

시도	시군구	단지명	총사업비	공사비	보상비	기타
인천	남구	인천일반산업단지	18	18	0	0
	연수구	송도지식정보산업단지 (인천경제자유구역)	324	324	0	0
	서구	인천서부일반산업단지	510	119	332	59
		청라1지구일반산업단지 (인천경제자유구역)	1,500	1,105	311	84
		검단일반산업단지	13,264	2,133	8,455	2,676
	강화군	강화하점일반산업단지	25	10	7	8
광주	남구	송암일반산업단지	67	23	34	10
	북구	본촌일반산업단지	97	29	49	19
	광산구	소촌일반산업단지	31	9	16	6
		평동일반산업단지	5,929	1,515	3,321	1,093
		◇평동(산업단지)	5,289	1,387	2,995	907
		◇평동(평동외국인)	640	128	326	186
		하남일반산업단지(1-3차)	1,566	360	996	210
		진곡일반산업단지	2,813	864	1,324	625
대전	대덕구	대전제1일반산업단지	4	1	2	1
		대전제2일반산업단지	33	18	8	6
울산	북구	매곡일반산업단지	610	308	248	54
		모듈화일반산업단지	1,185	564	561	60
		중산일반산업단지	302	116	181	5
		이화일반산업단지	1,305	755	500	50
	울주군	신일반산업단지	4,342	1,148	2,498	696
		길천일반산업단지	2,416	577	1,777	62
		울산 High Tech Valley	4,392	1,000	3,200	192
		봉계일반산업단지	478	212	243	23
		KCC울산일반산업단지	0	0	0	0
경기	수원시	수원산업단지(1단지)	605	259	273	73
		수원산업단지(2단지)	436	76	293	68
		수원산업단지(3단지)	0	0	0	0
	성남시	성남일반산업단지	100	0	0	100
		동원동일반산업단지	0	0	0	0
	의정부시	의정부용현일반산업단지	765	184	432	149
	부천시	오정일반산업단지	1,955	244	1,635	76
	평택시	송탄일반산업단지	369	139	230	0
		어연한산일반산업단지	558	322	208	28
		장당일반산업단지	133	26	95	13

2009년 12월말 현재 (단위 : 억원)

시도	시군구	단지명	총사업비	공사비	보상비	기타
경기	평택시	평택일반산업단지	380	45	281	55
		추팔일반산업단지	646	158	235	253
		칠괴일반산업단지	723	215	308	201
		현곡일반산업단지	797	150	228	419
		진위일반산업단지	1,805	346	1,260	199
		오성일반산업단지	1,223	614	469	140
		포승(2)일반산업단지	0	0	0	0
		고덕국제화계획지구일반산업단지	0	0	0	0
		평택한중테크밸리일반산업단지 (황해경제자유구역)	0	0	0	0
		서탄일반산업단지	0	0	0	0
	동두천시	상봉암일반산업단지	28	16	4	8
		동두천일반산업단지	605	128	140	336
		동두천2일반산업단지	584	109	409	66
	안산시	반월도금일반산업단지	100	0	0	100
	남양주시	남양주 금곡일반산업단지	259	148	95	16
		팔야일반산업단지	640	153	459	27
		남양주진관일반산업단지	561	133	353	75
	오산시	오산가장 일반산업단지	1,314	300	792	222
		◇오산가장(1공구)	453	81	282	90
		◇오산가장(2공구)	861	219	510	132
		오산가장2 일반산업단지	3,771	490	2,627	655
	용인시	덕성일반산업단지	3,444	1,411	2,033	0
	파주시	문발1일반산업단지	24	11	10	3
		문발2일반산업단지	18	10	8	0
		오산일반산업단지	286	124	120	42
		파주금파일반산업단지	64	36	13	15
		파주탄현일반산업단지	227	73	128	25
		파주LCD일반산업단지	5,420	4,095	1,325	0
		문산첨단산업단지(당동지구) <외국인>	1,237	437	663	136
		선유일반산업단지	3,480	1,964	1,190	327
		파주월롱일반산업단지	2,934	1,383	1,291	260
		신촌일반산업단지	0	0	0	0
		축현일반산업단지	0	0	0	0
		법원일반산업단지	0	0	0	0
	이천시	장호원일반산업단지	98	40	50	8

2009년 12월말 현재 (단위 : 억원)

시도	시군구	단지명	총사업비	공사비	보상비	기타
경기	안성시	미양2일반산업단지	129	47	68	14
		가율일반산업단지	27	17	5	5
		공도일반산업단지	58	11	41	5
		금산일반산업단지	41	30	7	4
		덕산일반산업단지	33	20	9	4
		동항일반산업단지	31	20	7	4
		두교일반산업단지	42	26	11	5
		원곡일반산업단지	60	20	33	7
		장원1일반산업단지	37	18	14	5
		안성제1산업단지	55	24	25	6
		안성제2산업단지	588	266	242	80
		안성제3일반산업단지	393	99	180	114
		용월일반산업단지	42	34	8	0
		무능일반산업단지	274	219	30	25
		개정지방산업단지	290	94	164	31
		월정일반산업단지	145	50	74	21
		장원Ⅱ일반산업단지	136	59	63	14
		안성제4일반산업단지	92	40	39	14
		방초일반산업단지	152	70	75	7
	김포시	상마일반산업단지	113	86	25	2
		율생일반산업단지	51	33	17	1
		학운일반산업단지	17	14	0	3
		양촌일반산업단지	8,000	2,000	5,000	1,000
		김포항공일반산업단지	2,200	200	350	1,650
		통진(팽택)일반산업단지	0	0	0	0
		학운(2)일반산업단지	0	0	0	0
	화성시	장안첨단(1)일반산업단지 <외국인>	878	351	280	247
		마도일반산업단지	1,826	1,144	339	343
		발안일반산업단지	1,648	846	802	0
		화성일반산업단지	1,500	600	900	0
		향남제약일반산업단지	81	45	14	22
		화남일반산업단지	128	98	0	29
		장안첨단일반산업단지(2단지) <외국인>	1,893	744	1,022	127
		팔탄(한미약품)일반산업단지	1,008	969	25	15
		전곡해양산업단지	0	0	0	0

2009년 12월말 현재 (단위 : 억원)

시도	시군구	단지명	총사업비	공사비	보상비	기타
경기	화성시	동탄일반산업단지	0	0	0	0
	양주시	도하일반산업단지	25	7	17	1
		상수일반산업단지	24	13	9	2
		검준일반산업단지	582	235	25	322
		구암일반산업단지	100	41	38	22
		남면일반산업단지	525	166	216	142
		홍죽일반산업단지	0	0	0	0
		도하2일반산업단지	0	0	0	0
	포천시	신평일반산업단지	31	19	11	1
		양문일반산업단지	495	86	31	377
	여주군	장안일반산업단지	31	17	6	8
		강천일반산업단지	40	18	23	0
	연천군	연천백학일반산업단지	773	370	313	91
		장남일반산업단지	150	74	66	10
	가평군	가평목동일반산업단지	26	21	3	2
강원	춘천시	후평일반산업단지	3	2	1	0
		남면일반산업단지	281	281	0	0
		전력IT문화복합일반산업단지	0	0	0	0
	원주시	원주문막일반산업단지	187	48	135	4
		원주우산일반산업단지	5	4	1	0
		원주동화일반산업단지	352	174	114	65
		문막반계일반산업단지	0	0	0	0
		원주부론일반산업단지	0	0	0	0
		원주자동차부품일반산업단지	396	288	102	6
	강릉시	강릉과학일반산업단지	2,323	1,973	350	0
		강릉중소일반산업단지	24	14	10	0
	동해시	송정일반산업단지	703	150	455	98
	삼척시	삼척 방재일반산업단지	833	457	250	126
	홍천군	홍천북방일반산업단지	440	277	124	39
	횡성군	둔내일반산업단지	0	0	0	0
		우천일반산업단지	0	0	0	0
충북	청주시	청주일반산업단지	593	326	265	2
		청주테크노폴리스일반산업단지	12,087	1,444	6,778	3,865
	충주시	중원일반산업단지	590	234	70	285
		충주제1일반산업단지	220	95	125	0

2009년 12월말 현재 (단위 : 억원)

시도	시군구	단지명	총사업비	공사비	보상비	기타
충북	충주시	충주첨단일반산업단지	2,287	906	415	965
		충주제4산업단지	196	55	142	0
		충주녹색패션산업단지	288	225	57	6
		충주제3산업단지	145	60	84	0
		충주DH산업단지	52	33	14	5
	제천시	제천일반산업단지	709	377	202	130
		제천제2일반산업단지	1,148	549	368	231
	청원군	부용일반산업단지	325	124	94	108
		오창과학일반산업단지	5,966	2,407	2,392	1,167
		◇오창과학(산업단지)	5,966	2,407	2,392	1,167
		◇오창과학(오창외국인)	0	0	0	0
		현도일반산업단지	635	276	78	281
		오창제2산업단지	3,153	3,153	0	0
		옥산산업단지	1,837	505	491	841
	보은군	동부일반산업단지	960	703	158	99
		보은첨단산업단지	0	0	0	0
	옥천군	청산산업단지	469	364	71	35
	영동군	영동산업단지	1,062	740	261	61
		주곡산업단지	139	122	5	12
	증평군	증평일반산업단지	864	329	381	154
		증평2일반산업단지	0	0	0	0
	진천군	이월일반산업단지	313	100	100	113
		신척산업단지	2,976	700	617	1,659
		태랑협동화산업단지	0	0	0	0
		금성일반산업단지	0	0	0	0
		초평은암일반산업단지	0	0	0	0
		문백태락일반산업단지	0	0	0	0
	괴산군	괴산첨단산업단지	841	502	129	211
		건축자재특화산업단지	1,000	696	149	155
		감물가구산업단지	0	0	0	0
	음성군	금왕일반산업단지	435	220	206	10
		대풍일반산업단지	352	129	200	23
		맹동일반산업단지	634	380	70	183
		음성하이텍일반산업단지	197	151	41	5
		음성이테크일반산업단지	65	50	13	2

2009년 12월말 현재 (단위 : 억원)

시도	시군구	단지명	총사업비	공사비	보상비	기타
충북	음성군	감곡일반산업단지	1,250	1,051	169	30
		원남산업단지	1,148	653	391	105
		용산산업단지	0	0	0	0
		중부산업단지	0	0	0	0
		감곡상우산업단지	92	92	0	0
	단양군	단양신소재산업단지	252	195	30	27
충남	천안시	천흥일반산업단지	539	249	265	25
		마정일반산업단지	80	50	21	8
		천안제2일반산업단지	431	205	189	37
		천안제3일반산업단지	1,579	528	832	219
		◇천안제3(산업단지)	817	274	431	112
		◇천안제3(천안외국인)	762	254	401	107
		천안산업기술산업단지	404	323	69	12
		천안영상문화복합단지<외국인>	730	588	115	27
		천안제4일반산업단지	1,844	435	948	461
		천안제5일반산업단지	0	0	0	0
		풍세일반산업단지	0	0	0	0
	공주시	탄천일반산업단지	1,579	725	618	237
		유구자카드일반산업단지	154	40	35	79
	보령시	관창일반산업단지	1,340	903	385	52
		영보일반산업단지	0	0	0	0
	아산시	탕정테크노컴플렉스일반산업단지	11,239	3,367	1,340	6,532
		인주일반산업단지	3,642	2,947	357	338
		◇인주(1공구)	2,625	2,321	222	82
		▷인주1공구(산업)	2,625	2,321	222	82
		▷인주1공구(인주외국인)	0	0	0	0
		◇인주(2공구)	1,017	626	135	256
		탕정제2일반산업단지	10,200	1,813	4,082	4,305
		아산테크노밸리	6,819	1,394	3,402	2,023
		운용일반산업단지	130	130	0	0
	서산시	서산일반산업단지	6,265	5,205	538	522
		대죽일반산업단지	1,405	909	358	138
		대산일반산업단지	2,013	1,299	570	144
		대산제2일반산업단지	34,080	34,080	0	0
		서산테크노밸리	3,077	1,174	1,302	602

2009년 12월말 현재 (단위 : 억원)

시도	시군구	단지명	총사업비	공사비	보상비	기타
충남	서산시	서산2일반산업단지	856	413	322	121
	논산시	논산일반산업단지	182	111	35	37
		논산2일반산업단지	364	234	130	0
		동산일반산업단지	567	258	184	125
	계룡시	계룡제1일반산업단지<구:입암>	473	164	257	52
	금산군	금산제1일반산업단지	698	589	109	0
	연기군	소정일반산업단지	285	231	29	25
		월산일반산업단지	1,609	1,298	203	108
		전의일반산업단지	299	208	41	50
		조치원일반산업단지	295	170	100	25
		전의2일반산업단지	1,077	597	424	56
	홍성군	홍성일반산업단지	0	0	0	0
	예산군	예산일반산업단지	0	0	0	0
		예산테크노밸리	1,328	490	590	248
	당진군	송산일반산업단지	9,124	3,814	5,040	270
		합덕일반산업단지	1,180	345	237	598
		송산2일반산업단지	3,600	3,600	0	0
전북	전주시	전주제1일반산업단지	6	6	0	0
		전주제2일반산업단지	138	138	0	0
		전주친환경첨단복합산업단지(1단계)	935	207	646	83
	군산시	군산일반산업단지	778	545	233	0
		새만금산업단지 (새만금군산경제자유구역)	0	0	0	0
	익산시	익산제2일반산업단지	1,629	834	795	0
		익산종합의료과학산업단지	336	218	95	23
		익산일반산업단지	3,067	1,977	807	283
	정읍시	정읍제1일반산업단지	7	3	4	0
		정읍제2일반산업단지	412	195	145	72
		정읍제3일반산업단지	536	429	99	8
		정읍첨단과학(RFT)일반산업단지	807	439	368	0
	김제시	김제순동일반산업단지	121	56	46	20
		지평선일반산업단지	2,611	1,052	944	614
	완주군	전주과학산업연구단지	1,677	858	819	0
		완주일반산업단지	1,107	470	452	185
	부안군	부안신 · 재생에너지일반산업단지	12	12	0	0
전남	목포시	삽진일반산업단지	184	135	16	33

2009년 12월말 현재 (단위 : 억원)

시도	시군구	단지명	총사업비	공사비	보상비	기타
전남	목포시	대양일반산업단지	2,071	781	1,024	266
		세라믹일반산업단지	0	0	0	0
	여수시	여수오천일반산업단지	29	25	4	0
		율촌제1일반산업단지 (광양만권경제자유구역)	11,329	7,458	825	3,046
		율촌제2일반산업단지 (광양만권경제자유구역)	16,065	13,000	3,065	0
		율촌제3일반산업단지 (광양만권경제자유구역)	0	0	0	0
	순천시	순천일반산업단지	40	35	5	0
		해룡일반산업단지 (광양만권경제자유구역)	1,015	630	380	5
	나주시	문평일반산업단지	27	14	2	11
		나주일반산업단지	410	263	135	12
		나주미래일반산업단지	0	0	0	0
	광양시	황금산업단지 (광양만권경제자유구역)	0	0	0	0
		성황산업단지 (광양만권경제자유구역)	0	0	0	0
		신금일반산업단지	1,058	662	271	126
		광양익신일반산업단지	913	358	352	203
	고흥군	도양일반산업단지	0	0	0	0
	화순군	화순일반산업단지	539	272	247	19
	장흥군	해당일반산업단지	1,465	587	688	190
	강진군	성전일반산업단지	1,576	1,085	180	311
	해남군	화원일반산업단지	0	0	0	0
	영광군	삼호일반산업단지	3,389	2,884	504	1
	장성군	대마일반산업단지	1,362	923	274	164
	진도군	장성나노기술일반산업단지	1,280	708	572	0
	신안군	군내일반산업단지	2,100	1,984	73	43
경북	포항시	신안조선타운일반산업단지	0	0	0	0
		포항4일반산업단지	1,280	864	416	0
		영일만일반산업단지	1,202	794	364	44
		영일만2일반산업단지	975	343	612	20
		포항테크노파크2일반산업단지	0	0	0	0
	경주시	건천제1일반산업단지	62	47	11	5
		건천제2일반산업단지	957	900	41	16
		냉천일반산업단지	133	101	27	5
		석계일반산업단지	85	56	28	1
		외동일반산업단지	71	28	42	2
		화산일반산업단지	56	51	5	1

2009년 12월말 현재 (단위 : 억원)

시도	시군구	단지명	총사업비	공사비	보상비	기타
경북	경주시	외동2일반산업단지	755	301	235	219
		천북일반산업단지	2,119	1,061	584	475
		문산일반산업단지	0	0	0	0
		석계2일반산업단지	0	0	0	0
	김천시	김천일반산업단지	0	0	0	0
	안동시	경북바이오일반산업단지	747	524	159	64
	영주시	영주일반산업단지	57	29	15	13
		영주소디프일반산업단지	128	50	71	7
		두전일반산업단지	52	38	9	5
	영천시	영천일반산업단지 (대구경북경제자유구역)	1,326	890	436	0
		고경일반산업단지	1,690	1,468	0	222
	상주시	상주청리일반산업단지	833	295	249	288
		상주한방일반산업단지	520	374	41	105
	문경시	문경신기일반산업단지	134	83	45	6
	경산시	경산2일반산업단지	540	102	275	163
		경산1일반산업단지	1,290	586	609	95
		진량2일반산업단지	1,572	747	802	23
		진량3일반산업단지	0	0	0	0
	군위군	군위일반산업단지	0	0	0	0
	고령군	개진일반산업단지	80	56	24	0
		다산일반산업단지	400	170	60	170
		성산일반산업단지	79	54	20	4
		다산2일반산업단지	676	437	169	70
	성주군	월항일반산업단지	51	18	30	3
		성주일반산업단지	1,098	793	305	0
	칠곡군	왜관일반산업단지	1,313	677	511	124
		◇왜관(기존단지)	892	425	368	99
		◇왜관(추가단지)	421	252	143	26
		왜관3일반산업단지	0	0	0	0
경남	창원시	창원일반산업단지	1,187	504	521	162
	마산시	진북일반산업단지	1,466	401	870	195
		수정일반산업단지	692	389	0	303
		진전평암일반산업단지	53	25	10	18
	진주시	진주상평일반산업단지	154	99	53	2
		진주(사봉)일반산업단지	1,266	520	300	446

2009년 12월말 현재 (단위 : 억원)

시도	시군구	단지명	총사업비	공사비	보상비	기타
경남	진주시	정촌일반산업단지	2,954	1,598	784	572
	진해시	마천일반산업단지 (부산진해경제자유구역)	174	147	16	11
		죽곡일반산업단지	463	99	301	63
		남양지구산업단지 (부산진해경제자유구역)	576	214	362	0
	사천시	사천제1일반산업단지	2,264	933	552	779
		◇사천제1(산업단지)	2,093	875	506	713
		◇사천제1(사천외국인)	170	59	46	66
		사천제2일반산업단지	1,771	1,146	347	278
		구암일반산업단지	289	252	30	7
		흥사일반산업단지	865	711	94	61
	김해시	덕암일반산업단지	164	74	78	12
		김해일반산업단지	0	0	0	0
	밀양시	사포일반산업단지	1,437	1,437	0	0
		용전일반산업단지	933	690	202	41
		하남일반산업단지	1,666	960	600	106
	거제시	오비일반산업단지	525	421	103	0
		청포일반산업단지	4,247	2,961	851	435
	양산시	양산일반산업단지	158	109	38	11
		어곡일반산업단지	2,196	932	634	630
		산막일반산업단지	3,387	1,296	1,393	698
		덕계일반산업단지	745	519	76	150
	함안군	칠서일반산업단지	3,180	1,469	581	1,131
		함안일반산업단지	2,793	1,403	631	759
		칠서태곡일반산업단지	1,993	1,223	495	275
		부목일반산업단지	1,593	904	430	259
	창녕군	대합일반산업단지	1,975	805	465	705
		억만일반산업단지	0	0	0	0
		등지일반산업단지	50	50	0	0
	고성군	봉암일반산업단지	736	330	260	146
		내산일반산업단지	130	46	70	14
		대독일반산업단지	802	536	85	181
		상리일반산업단지	993	785	193	15
		월평일반산업단지	638	449	131	58
	하동군	대송산업단지 (광양만권경제자유구역)	2,383	1,289	408	686
		갈사만조선산업단지 (광양만권경제자유구역)	15,970	10,107	1,520	4,343

2009년 12월말 현재 (단위 : 억원)

시도	시군구	단지명	총사업비	공사비	보상비	기타
경남	산청군	매촌일반산업단지	130	75	25	30
		매촌제2일반산업단지	108	78	20	10
	함양군	함양일반산업단지	2,037	1,918	46	73
		휴천일반산업단지	71	49	15	7
		남산일반산업단지	0	0	0	0
	거창군	거창일반산업단지	1,154	866	151	138
제주	제주시	용암해수일반산업단지	144	114	16	14

6-3. 도시첨단산업단지

2009년 12월말 현재 (단위 : 억원)

시도	시군구	단지명	총사업비	공사비	보상비	기타
		도시첨단 6개	**2,699**	**943**	**1,541**	**215**
부산	해운대구	석대2도시첨단산업단지	566	112	374	80
	금정구	석대1도시첨단산업단지	526	104	348	74
강원	춘천시	춘천도시첨단문화산업단지	324	106	165	53
충북	청주시	청주도시첨단문화산업단지	591	368	215	8
전북	전주시	전주도시첨단산업단지	221	78	144	0
경남	마산시	경남지능형홈산업도시첨단산업단지	471	176	296	0

6-4. 농공단지

2009년 12월말 현재 (단위 : 억원)

시도	시군구	단지명	총사업비	공사비	보상비	기타
		농공 401개	**36,573**	**24,477**	**9,101**	**2,994**
부산	기장군	정관농공단지	63	26	20	16
대구	달성군	구지농공단지	67	27	24	16
		옥포농공단지	70	16	31	23
광주	광산구	소촌농공단지	76	20	54	2
울산	북구	달천농공단지	199	48	105	46
	울주군	두동농공단지	37	27	7	3
		두서농공단지	37	29	7	1
		상북농공단지	35	29	5	1
경기	안성시	미양농공단지	20	12	8	0
강원	춘천시	당림농공단지	23	14	3	6
		창촌농공단지	22	14	2	6
		퇴계농공단지	241	85	151	5
		거두농공단지	271	139	115	16
		수동농공단지	0	0	0	0
	원주시	문막농공단지	100	58	42	0
		태장농공단지	105	71	21	13
		동화농공단지	280	122	56	101
	강릉시	주문진농공단지	23	8	15	0
	태백시	철암농공단지	30	16	10	4
		장성농공단지	108	47	46	16
	속초시	대포농공단지	57	31	24	2
		대포제2농공단지	114	47	60	7
	삼척시	근덕농공단지	24	18	4	2
		도계농공단지	32	23	7	3
	홍천군	상오안농공단지	58	44	11	2
		양덕원농공단지	6	4	2	0
		화전농공단지	145	89	45	12
	횡성군	묵계농공단지	21	18	2	1
		우천농공단지	34	20	4	10
		공근농공단지	187	119	57	11
		우천제2농공단지	0	0	0	0
	영월군	영월농공단지	40	29	6	6
		팔괴농공단지	94	58	26	11

2009년 12월말 현재 (단위 : 억원)

시도	시군구	단지명	총사업비	공사비	보상비	기타
강원	평창군	평창농공단지	18	12	6	0
	정선군	증산농공단지	32	17	13	2
		함백농공단지	20	15	4	1
		예미농공단지	0	0	0	0
	철원군	갈말농공단지	31	19	3	9
		김화농공단지	57	34	13	10
	화천군	원천농공단지	39	33	6	0
	인제군	원통농공단지	209	54	97	59
	고성군	향목농공단지	5	4	1	0
		고성해양심층수전용농공단지	0	0	0	0
	양양군	포월농공단지	68	47	21	0
충북	충주시	가금농공단지	27	17	8	2
		가주농공단지	23	16	5	2
		용탄농공단지	50	46	3	1
		주덕농공단지	20	14	5	1
	제천시	강저농공단지	27	15	11	1
		고암농공단지	35	19	14	2
		금성농공단지	18	10	7	1
		봉양농공단지	33	19	12	2
		송학농공단지	23	13	9	1
		양화농공단지	0	0	0	0
	청원군	부용농공단지	30	15	13	2
		내수농공단지	16	8	5	4
		현도농공단지	16	5	8	3
	보은군	보은농공단지	15	10	3	2
		삼승농공단지	54	29	13	12
		장안농공단지	60	40	16	5
	옥천군	동이농공단지	27	10	12	4
		옥천농공단지	87	33	49	5
		구일농공단지	61	36	22	3
		이원농공단지	65	26	33	5
		청산농공단지	16	11	2	4
		옥천의료기기전자농공단지	1,370	776	460	134
	영동군	영동농공단지	15	8	4	2
		법화농공단지	50	26	17	8

2009년 12월말 현재 (단위 : 억원)

시도	시군구	단지명	총사업비	공사비	보상비	기타
충북	영동군	용산농공단지	34	26	7	1
	증평군	도안농공단지	16	13	3	0
		증평농공단지	15	11	4	0
	진천군	덕산농공단지	14	5	4	5
		광혜원농공단지	14	5	9	1
		진천농공단지	8	4	1	3
		이월농공단지	59	19	36	3
		초평농공단지	20	9	4	7
		문백전기 · 전자농공단지	65	35	24	6
		이월전기 · 전자농공단지	211	125	62	23
	괴산군	괴산농공단지	14	9	4	1
		사리농공단지	14	9	3	1
		발효식품농공단지	0	0	0	0
	음성군	금왕농공단지	30	12	8	10
		삼성농공단지	22	12	4	6
		음성농공단지	12	6	5	1
	단양군	대강농공단지	11	4	4	4
		적성농공단지	41	32	5	4
		매포자원순환농공단지	117	73	39	5
충남	천안시	동면농공단지	8	6	2	0
		목천농공단지	8	6	2	0
		백석농공단지	70	48	22	0
		직산농공단지	29	19	10	0
	공주시	검상농공단지	132	99	25	8
		계룡농공단지	15	11	3	1
		유구농공단지	31	24	5	2
		장기농공단지	12	7	4	2
		정안농공단지	30	22	7	2
		우성농공전문단지	90	49	28	13
		보물농공단지	153	107	39	7
		정안2농공단지	463	247	124	92
		월미농공단지	180	73	89	18
		의당복합농공단지	0	0	0	0
	보령시	웅천석재농공단지	60	34	17	9
		대천농공단지	29	4	21	4

2009년 12월말 현재 (단위 : 억원)

시도	시군구	단지명	총사업비	공사비	보상비	기타
충남	보령시	웅천농공단지	55	24	19	13
		주산농공단지	56	33	14	9
		주포농공단지	30	17	8	5
		주포제2농공단지	139	66	57	16
	아산시	둔포농공단지	11	4	6	1
		득산농공단지	73	19	37	17
		배미농공단지	24	13	9	2
		신인농공단지	36	11	20	5
		신창농공단지	15	8	5	2
		영인농공단지	21	10	9	2
		탕정농공단지	10	5	4	1
		둔포제2농공단지	99	62	29	9
		도고농공단지	331	200	100	31
	서산시	고북농공단지	36	19	17	0
		성연농공단지	3,298	3,026	272	0
		수석농공단지	125	64	61	0
		명천자동차전문단지	134	109	25	0
	논산시	가야곡농공단지	29	16	11	2
		연무농공단지	73	51	21	1
		연산농공단지	21	12	6	2
		은진농공단지	10	4	5	1
		양지농공단지	66	31	31	4
		동산농공단지	84	33	51	0
		양지제2농공단지	0	0	0	0
	금산군	금성농공단지	69	35	26	7
		복수농공단지	28	21	6	2
		추부농공단지	264	146	77	41
		인삼약초특화농공단지	0	0	0	0
	연기군	노장농공단지	27	14	5	8
		응암농공단지	30	17	5	8
		청송농공단지	15	12	3	0
	부여군	은산농공단지	30	21	7	2
		임천농공단지	33	19	12	2
		장암농공단지	51	26	19	6
		홍산농공단지	38	15	17	5

2009년 12월말 현재 (단위 : 억원)

시도	시군구	단지명	총사업비	공사비	보상비	기타
충남	부여군	은산섬유전문농공단지	56	41	9	6
	서천군	장항원수농공단지	75	53	20	2
		종천농공단지	76	52	21	3
		장항원수제2농공단지	74	53	16	5
		서면농공단지 (서천김가공특화단지)	62	37	12	13
	청양군	비봉농공단지	45	34	10	1
		운곡농공단지	76	58	16	2
		정산농공단지	69	51	17	1
		화성농공단지	42	30	11	1
		학당농공단지	81	54	25	2
	홍성군	광천농공단지	59	45	13	1
		구항농공단지	42	33	8	1
		은하농공단지	58	45	12	1
		은하전문농공단지	84	60	15	9
		결성전문농공단지	84	62	16	6
		갈산전문농공단지	109	79	23	7
		광천김특화농공단지	0	0	0	0
		갈산2전문농공단지	114	61	48	6
	예산군	고덕농공단지	61	29	23	9
		신암농공단지	37	15	13	9
		예덕농공단지	114	70	36	8
		예산농공단지	35	15	12	8
		응봉농공단지	58	33	22	3
		관작전문농공단지	80	43	29	8
		삽교전문농공단지	108	44	56	8
		중곡전문농공단지	0	0	0	0
	태안군	태안농공단지	38	18	16	4
	당진군	당진농공단지	22	10	8	5
		면천농공단지	43	17	15	11
		석문농공단지	113	45	55	13
		신평농공단지	41	11	17	13
		합덕농공단지	26	12	8	6
		송악농공단지	103	56	40	8
		한진농공단지	119	53	62	4
전북	군산시	서수농공단지	62	38	22	2

2009년 12월말 현재 (단위 : 억원)

시도	시군구	단지명	총사업비	공사비	보상비	기타
전북	군산시	성산농공단지	19	10	9	0
		옥구농공단지	59	37	22	0
	익산시	낭산농공단지	22	15	7	0
		삼기농공단지	21	16	5	0
		황등농공단지	38	28	10	0
		왕궁농공단지	223	100	103	20
		익산금마(전문)농공단지	230	135	80	15
	정읍시	고부농공단지	37	20	17	0
		농소농공단지	35	14	21	0
		북면농공단지	28	11	17	0
		신태인농공단지	42	15	24	3
		신용전문농공단지	60	34	18	8
		태인농공단지	196	133	52	11
	남원시	광치1농공단지	53	53	0	0
		광치2농공단지	48	48	0	0
		인월농공단지	13	13	0	0
		어현농공단지	35	35	0	0
		노암농공단지	96	67	14	15
		노암제2농공단지	123	73	39	11
	김제시	만경농공단지	54	34	18	2
		봉황농공단지	61	40	17	4
		서흥농공단지	48	27	16	4
		월촌농공단지	63	26	30	7
		황산농공단지	10	6	3	1
		대동전문농공단지	153	69	61	23
	완주군	이서특별농공단지	44	35	9	0
	진안군	연장농공단지	9	5	3	1
		진안제2농공단지	60	30	26	4
		진안홍삼한방농공단지	0	0	0	0
	무주군	안성농공단지	27	20	7	0
		무주농공단지	82	20	57	5
	장수군	천천농공단지	9	3	5	1
		장계농공단지	89	89	0	0
	임실군	신평농공단지	8	3	1	3
		오수농공단지	28	18	8	2

2009년 12월말 현재 (단위 : 억원)

시도	시군구	단지명	총사업비	공사비	보상비	기타
전북	임실군	임실농공단지	140	109	26	5
	순창군	가남농공단지	12	8	4	0
		풍산농공단지	71	51	14	6
		제2장류농공단지	85	64	20	1
	고창군	고수농공단지	16	12	3	1
		아산농공단지	33	20	12	1
		흥덕농공단지	164	80	50	33
	부안군	부안농공단지	47	23	20	4
		줄포농공단지	19	14	3	2
		부안제2농공단지	258	0	0	258
전남	목포시	산정농공단지	165	97	55	12
	여수시	화양농공단지	45	15	16	13
	순천시	주암농공단지	26	15	10	1
	나주시	동수농공단지	40	14	14	12
		봉황농공단지	21	8	5	8
		오량농공단지	84	27	48	8
		금천농공단지	720	616	40	64
		문평농공단지	69	44	19	6
		노안농공단지	0	0	0	0
	담양군	금성농공단지	68	45	19	4
		무정농공단지	27	21	5	1
		에코-하이테크농공단지	188	132	45	11
	곡성군	겸면농공단지	93	77	13	3
		석곡농공단지	34	23	5	5
		입면농공단지	72	56	14	1
	구례군	간전농공단지	27	15	7	5
		용방농공단지	129	62	27	40
	고흥군	풍양농공단지	14	10	3	1
		동강농공단지	0	0	0	0
	보성군	미력농공단지	35	21	4	10
		벌교농공단지	23	10	8	6
		조성농공단지	0	0	0	0
	화순군	능주농공단지	19	10	8	2
		도곡농공단지	50	27	22	2
		동면농공단지	100	47	36	17

2009년 12월말 현재 (단위 : 억원)

시도	시군구	단지명	총사업비	공사비	보상비	기타
전남	화순군	이양농공단지	49	33	9	7
	장흥군	장평농공단지	24	17	3	4
	강진군	마량농공단지	8	4	1	2
		칠량농공단지	99	68	19	11
	해남군	옥천농공단지	25	25	0	0
		화원농공단지	404	404	0	0
	영암군	군서농공단지	34	18	11	5
		신북농공단지	20	15	3	2
	무안군	삼향농공단지	46	32	14	0
		일로농공단지	61	31	17	13
		청계농공단지	98	54	34	11
		청계2농공단지	181	115	49	17
	함평군	학교농공단지	34	22	10	2
		함평농공단지	27	27	0	0
	영광군	군서농공단지	29	13	9	7
		칠곡농공단지	1,114	1,114	0	0
	장성군	동화농공단지	15	7	6	2
		삼계농공단지	19	10	6	3
		동화전자종합농공단지	205	97	97	11
	완도군	완도농공단지	140	117	14	9
		죽청농공단지	102	90	4	8
	진도군	고군농공단지	19	7	6	6
	신안군	지도농공단지	850	850	0	0
경북	포항시	청하농공단지	47	30	15	2
	경주시	건천농공단지	18	7	11	0
		내남농공단지	17	7	10	0
		서면농공단지	47	19	28	0
		안강농공단지	16	6	10	0
		외동농공단지	19	8	11	0
	김천시	감문농공단지	32	19	10	4
		대광농공단지	75	43	27	5
		아포농공단지	87	64	17	5
		지례농공단지	15	8	6	1
	안동시	남선농공단지	8	4	4	0
		남후농공단지	130	97	20	13

2009년 12월말 현재 (단위 : 억원)

시도	시군구	단지명	총사업비	공사비	보상비	기타
경북	안동시	풍산농공단지	62	28	25	9
	구미시	고아농공단지	32	0	32	0
		산동농공단지	30	0	30	0
		해평농공단지	21	0	21	0
	영주시	가흥농공단지	19	14	4	1
		봉현농공단지	34	19	13	2
		장수농공단지	65	39	15	12
		적서농공단지	50	15	31	4
		휴천농공단지	111	56	28	26
		문수농공단지	85	58	21	6
	영천시	고경농공단지	7	7	0	0
		도남농공단지	138	138	0	0
		본촌농공단지	41	41	0	0
		북안농공단지	23	23	0	0
		화산농공단지	11	11	0	0
	상주시	공성농공단지	24	17	5	2
		외답농공단지	56	33	16	7
		함창농공단지	21	12	6	2
		화동농공단지	19	12	4	2
		화서농공단지	21	12	6	2
		화서제2농공단지	0	0	0	0
		함창제2농공단지	0	0	0	0
	문경시	가은농공단지	30	15	9	6
		마성농공단지	64	64	0	0
		산양농공단지	29	29	0	0
		영순농공단지	36	28	4	4
		영순제2농공단지	86	56	21	9
	군위군	군위농공단지	110	74	26	10
		효령농공단지	13	8	4	1
	의성군	다인농공단지	46	8	17	21
		봉양농공단지	77	37	28	12
		의성농공단지	35	21	6	9
		단밀농공단지	96	65	24	8
	영덕군	영덕농공단지	60	44	12	4
	청도군	청도농공단지	34	20	11	3

2009년 12월말 현재 (단위 : 억원)

시도	시군구	단지명	총사업비	공사비	보상비	기타
경북	청도군	풍각농공단지	80	43	27	10
	고령군	개진농공단지	76	42	30	4
		쌍림농공단지	59	38	19	2
	성주군	선남농공단지	8	4	2	2
		성주농공단지	41	18	16	7
		월항농공단지	89	42	35	12
	칠곡군	기산농공단지	49	16	27	6
	예천군	예천농공단지	24	9	11	3
	봉화군	봉화농공단지	37	26	6	5
		봉화제2농공단지	58	49	5	4
	울진군	울진농공단지	27	21	4	2
경남	마산시	진북농공단지	52	21	31	0
	진주시	대곡농공단지	59	36	22	1
		사봉농공단지	75	49	25	0
		이반성농공단지	42	26	16	0
		진성농공단지	17	13	3	0
		생물산업전문농공단지	180	72	72	36
		실크전문농공단지	225	50	163	12
		금곡농공단지	0	0	0	0
	사천시	곤양농공단지	16	10	4	3
		사남농공단지	205	136	69	0
		송포농공단지	41	12	27	2
		두량전문농공단지	99	47	48	4
		향촌농공단지	450	245	200	5
		축동구호농공단지	137	78	28	31
		향촌삽재농공단지	75	23	49	3
	김해시	나전농공단지	106	58	48	0
		봉림농공단지	111	41	70	0
		내삼농공단지	119	61	58	0
		진영죽곡농공단지	176	91	85	0
		병동농공단지	165	118	47	0
		안하농공단지	144	144	0	0
		본산농공단지	260	100	130	30
		하계농공단지	283	117	152	14
	밀양시	부북특별농공단지	7	4	3	0

2009년 12월말 현재 (단위 : 억원)

시도	시군구	단지명	총사업비	공사비	보상비	기타
경남	밀양시	상남특별농공단지	15	12	3	0
		초동특별농공단지	150	138	12	0
		하남농공단지	58	50	8	0
		제대농공단지	0	0	0	0
		춘화농공단지	332	213	85	34
	거제시	한내조선특화농공단지	3,208	3,015	55	138
	양산시	웅상농공단지	39	26	13	0
	의령군	동동농공단지	85	42	13	30
		봉수농공단지	82	37	37	9
		부림농공단지	49	14	18	18
		정곡농공단지	17	10	2	6
	함안군	가야농공단지	63	6	40	16
		군북농공단지	17	8	4	6
		법수농공단지	72	51	13	9
		산인농공단지	40	10	17	14
		파수농공단지	39	14	14	11
		황사농공단지	106	69	23	14
		모로농공단지	69	34	23	12
		칠원용산농공단지	219	103	85	31
	창녕군	남지농공단지	8	4	4	0
		대합농공단지	28	22	6	0
		대지농공단지	55	40	15	0
		송진전문농공단지	291	188	90	13
		서리전문농공단지	183	49	127	7
	고성군	율대농공단지	17	16	1	0
		회화농공단지	46	43	3	0
		세송농공단지	116	52	56	8
		마동농공단지	371	302	69	0
	남해군	고현농공단지	12	10	2	1
	하동군	고전농공단지	18	12	5	1
		적량농공단지	21	12	3	6
		진교농공단지	99	67	26	6
		금성조선농공단지	362	245	68	49
	산청군	금서농공단지	54	33	14	7
		산청농공단지	54	40	14	0

2009년 12월말 현재 (단위 : 억원)

시도	시군구	단지명	총사업비	공사비	보상비	기타
경남	산청군	금서제2농공단지	186	120	50	16
	함양군	수동농공단지	36	21	15	0
		이은농공단지	7	3	3	1
		원평농공단지	44	44	0	0
		안의전문농공단지	89	89	0	0
		안의제2전문농공단지	156	93	39	24
	거창군	석강농공단지	65	31	20	15
		남산농공단지	55	37	10	7
		당산농공단지	30	17	9	4
		정장농공단지	11	7	4	0
		서울우유농공단지	80	56	24	0
		석강제2농공단지	0	0	0	0
	합천군	야로농공단지	27	19	7	1
		율곡농공단지	42	33	7	1
		적중농공단지	33	25	7	1
제주	제주시	구좌농공단지	19	18	1	0
		금능농공단지	55	22	8	25
	서귀포시	대정농공단지	43	30	13	0

2009년 12월말 현재

단지명	시도	시군구	지정면적(천㎡)	지정일자	사업기간	사업시행자	조성상태	분양상태	공정율(%)	실시 승인일	준공일	산업시설용지 평균분양가(원/㎡)
국가 40개			**862,687**									
한국수출국가산업단지	서울	구로구	3,727	1964-04-15	1965~1974	한국산업단지공단	완료	완료	100	-	1974-11-05	3,328
◇한국수출(서울디지탈)	서울	구로구	1,982	1964-04-15	1964~1973	한국산업단지공단	완료	완료	100	-	1973-11-24	0
◇한국수출(부평지구)	인천	부평구	610	1965-06-16	1965~1969	한국산업단지공단	완료	완료	100	-	1969-10-31	0
◇한국수출(주안지구)	인천	서구	1,136	1969-08-05	1969~1974	한국산업단지공단	완료	완료	100	-	1974-11-05	0
명지 · 녹산국가단지	부산	강서구	10,516	1989-10-20	1990~2010	한국토지주택공사, 부산광역시	완료	완료	100	1990-05-09	-	186,639
◇명지 · 녹산(녹산지구)	부산	강서구	8,673	1989-10-20	1990~2010	한국토지주택공사, 부산광역시	완료	완료	100	1990-05-16	-	184,748
▷녹산지구(산업단지)	부산	강서구	7,001	1989-10-20	1990~2010	한국토지주택공사, 부산광역시	완료	완료	100	1990-05-16	-	184,748
▷녹산지구(주거단지)	경남	진해시	1,672	1989-10-20	1990~2005	한국토지주택공사	완료	완료	100	1990-05-16	2005-12-31	0
◇명지 · 녹산(명지지구)	부산	강서구	1,843	1989-10-20	1990~2007	부산광역시	완료	완료	100	1990-05-09	-	0
대구사이언스파크	대구	달성군	8,521	2009-09-30	2009~2014	한국토지주택공사, 대구도시공사	미착수	분양계획	0	2009-09-30	-	0
남동국가산업단지	인천	남동구	9,574	1980-09-02	1985~1997	한국토지주택공사	완료	완료	100	1985-02-09	1992-06-30	93,894
광주첨단과학산업단지	광주	북구	9,992	1990-07-21	1991~2011	한국토지주택공사, 광주광역시	조성중	분양중	79	1991-12-21	-	205,700
◇광주첨단과학(1단계)	광주	북구	7,931	1990-07-21	1991~2009	한국토지주택공사, 광주광역시	완료	분양중	100	1991-12-21	2009-12-31	122,357
◇광주첨단과학(2단계)	광주	북구	2,061	1990-07-21	2005~2011	한국토지주택공사	조성중	분양중	0	2006-11-30	-	205,700
빛그린산업단지	광주	광산구	4,081	2009-09-30	2009~2014	한국토지주택공사	미착수	분양계획	0	2009-09-30	-	0
◇빛그린(광주광역시구역)	광주	광산구	1,856	2009-09-30	2009~2014	한국토지주택공사	미착수	분양계획	0	2009-09-30	-	0
◇빛그린(전라남도 구역)	전남	함평군	2,225	2009-09-30	2009~2014	한국토지주택공사	미착수	분양계획	0	2009-09-30	-	0
대덕연구개발특구	대전	유성구	70,417	2005-07-28	2006~2012	토지주택공사,(주)대덕테크노밸리,실수요자등	조성중	분양중	98	1985-11-11	-	0
◇대덕연구개발특구(제1지구) <구:대덕연구단지>	대전	유성구	27,781	1977-12-08	1981~2007	토지주택공사, 수자원공사, 실수요자	조성중	완료	97	1985-11-11	-	140,000
◇대덕연구개발특구(제2지구) <구:대덕테크노밸리>	대전	유성구	4,270	1991-12-05	1990~2009	(주)대덕테크노밸리	완료	완료	100	1994-12-10	2009-12-22	200,000
◇대덕연구개발특구(제3지구) <구:대전3,4일반>	대전	대덕구	3,195	1988-12-31	1990~1998	대전광역시	완료	완료	100	1990-03-28	1998-02-18	100,000
◇대덕연구개발특구(제4지구)	대전	유성구	31,211	2005-07-28	2006~2012	미지정	미착수	분양계획	0	2006-08-11	-	0
◇대덕연구개발특구(제5지구)	대전	유성구	3,960	2005-07-28	2006~2012	한국화약, 국방과학연구소	완료	완료	100	2006-08-11	-	100,000
온산국가산업단지	울산	울주군	25,590	1974-04-01	1974~2011	한국수자원공사, 실수요자	조성중	완료	86	1975-07-31	-	81,670
울산 · 미포국가산업단지	울산	북구	48,055	1975-06-23	1975~2012	한국토지주택공사, 한국수자원공사, 실수요자	조성중	완료	100	1982-01-25	-	166,370

2009년 12월말 현재

단지명	시도	시군구	지정면적(천㎡)	지정일자	사업기간	사업시행자	조성상태	분양상태	공정율(%)	실시승인일	준공일	산업시설용지 평균분양가(원/㎡)
반월특수지역	경기	안산시	232,556	1977-04-22	1977~2008	한국수자원공사	조성중	분양중	57	1977-06-18	-	126,500
◇반월특수(시화지구)	경기	시흥시	173,335	1986-09-27	1986~2008	한국수자원공사	조성중	분양중	26	1986-12-22	-	103,911
▷시화지구(1단계)	경기	시흥시	57,114	1986-09-27	1986~2011	한국수자원공사	조성중	분양중	99	1986-12-22	-	0
▷시화지구(시화MTV)	경기	시흥시	9,256	2001-08-29	2002~2016	한국수자원공사	조성중	분양계획	0	2007-08-16	-	0
▷시화지구(2단계 송산)	경기	화성시	55,815	2008-03-14	2007~2022	한국수자원공사	미착수	분양계획	0	-	-	0
▷시화지구(유보지)	경기	시흥시	51,150	1998-11-14	~	미지정	미착수	분양계획	0	-	-	0
◇반월특수(안산신도시) <구:반월지구>	경기	안산시	59,221	1977-04-22	1977~2008	한국수자원공사	조성중	분양중	100	1977-06-18	-	22,072
▷안산신도시(1단계)	경기	안산시	49,750	1977-04-22	1977~1993	한국수자원공사	완료	완료	100	1977-06-18	1993-11-19	0
▷안산신도시(2단계)	경기	안산시	9,471	1991-10-11	1992~2009	한국수자원공사	조성중	분양중	100	1992-03-11	2009-07-21	0
아산국가산업단지	경기	평택시	26,337	1979-12-14	1982~2012	토지주택공사, 기아자동차㈜, 실수요자	조성중	분양중	89	1992-12-31	-	131,587
◇아산국가(고대지구)	충남	당진군	3,024	1979-12-14	1992~2010	토지주택공사,당진탱크터미널㈜,동국제강㈜ 등	조성중	완료	74	1992-12-31	1999-01-20	75,363
◇아산국가(부곡지구)	충남	당진군	3,112	1979-12-14	1995~2000	한국토지주택공사	완료	완료	100	1995-07-11	2000-12-22	73,490
◇아산국가(포승지구)	경기	평택시	8,078	1979-12-14	1992~2009	한국토지주택공사	완료	분양중	78	1992-12-31	2008-10-31	128,992
◇아산국가(우정지구)	경기	화성시	3,536	1979-12-14	1987~2009	기아자동차㈜	완료	완료	100	1987-01-24	2009-12-31	0
◇아산국가(원정지구)	경기	평택시	8,587	1979-12-14	1982~2001	한국전력공사, 한국가스공사, 실수요자	완료	완료	100	1992-12-31	2001-12-31	0
파주출판문화정보산업단지	경기	파주시	1,560	1997-03-26	1997~2012	한국토지주택공사	조성중	분양중	56	1997-12-31	-	213,000
파주탄현영세중소기업전용국가산업단지	경기	파주시	80	1998-02-24	1998~2001	한국토지주택공사	완료	완료	100	1998-09-08	2001-10-12	203,000
북평국가산업단지	강원	동해시	4,030	1975-12-22	1980~2000	한국토지주택공사, 한국전력공사	완료	완료	100	1989-12-06	2000-11-30	82,507
보은국가산업단지	충북	보은군	4,178	1987-08-17	1987~2011	(주)한화	조성중	완료	100	1988-03-30	-	37,486
오송생명과학단지	충북	청원군	4,634	1997-09-23	1997~2008	한국토지주택공사	완료	분양중	100	2003-04-18	2008-10-08	149,545
◇오송생명과학(산업단지)	충북	청원군	4,332	1997-09-23	1997~2008	한국토지주택공사	완료	분양중	100	2003-04-18	2008-10-08	155,554
◇오송생명과학(오송외국인)	충북	청원군	302	2007-07-31	2007~2008	한국토지주택공사	완료	완료	100	2003-04-18	2008-10-08	152,554
고정국가산업단지	충남	보령시	4,596	1978-03-03	1979~2001	한국중부발전(주)	완료	완료	100	1980-03-19	2000-06-30	0
대죽자원비축산업단지	충남	서산시	912	1997-03-26	1997~2006	한국석유공사	완료	완료	100	1999-09-17	2006-08-28	306,476
석문국가산업단지	충남	당진군	12,006	1991-12-31	1992~2013	한국토지주택공사	조성중	분양중	0	1994-09-13	-	231,361
장항국가산업단지	충남	서천군	2,763	2009-01-06	2009~2013	한국토지주택공사	미착수	분양계획	0	2009-09-30	-	0
군장국가산업단지<구:군산지구>	전북	군산시	50,458	1989-08-10	1990~2009	한국토지주택공사	완료	분양중	100	1991-11-30	2007-01-31	113,467
군산국가산업단지	전북	군산시	13,702	1987-08-17	1988~1994	한국토지주택공사	완료	완료	100	1988-11-28	1995-01-28	58,794
익산1국가산업단지(수출)	전북	익산시	1,426	1970-03-24	1973~1974	산업자원부	완료	완료	100	1973-11-18	1974-12-31	15,125
광양국가산업단지	전남	광양시	96,405	1982-04-02	1982~2050	환경부,전라남도,광양시,(주)포스코등	조성중	분양중	80	1982-07-24	-	0
대불국가산업단지	전남	영암군	20,887	1988-07-12	1989~1997	한국토지주택공사, 전라남도	완료	분양중	100	1989-10-11	1997-08-28	69,401

2009년 12월말 현재

단지명	시도	시군구	지정면적(천㎡)	지정일자	사업기간	사업시행자	조성상태	분양상태	공정율(%)	실시 승인일	준공일	산업시설용지 평균분양가(원/㎡)
◇대불국가(공업단지)	전남	영암군	17,434	1988-07-12	1989~1997	한국토지주택공사	완료	완료	100	1989-10-11	1997-08-28	69,401
◇대불국가(대불외국인)	전남	영암군	1,614	1998-08-29	1989~1997	한국토지주택공사	완료	완료	100	1989-10-31	1997-08-28	0
◇대불국가(주거단지)	전남	영암군	1,838	1988-07-12	1989~1995	전라남도	완료	분양중	100	1989-09-28	1995-10-31	158,000
삼일자원비축단지	전남	여수시	4,088	1991-08-03	1991~2007	한국석유공사	완료	완료	100	1991-11-26	2007-12-31	167,226
여수국가산업단지	전남	여수시	50,253	1974-04-01	1967~2010	토지주택공사, 수공, 전남, 여수시, 실수요자	조성중	분양중	71	1977-10-23	-	141,728
구미국가산업단지(1단지)	경북	구미시	10,223	1969-03-04	1969~1973	한국전자공업공단	완료	완료	100	1969-09-16	1973-12-30	907
구미국가산업단지 (제2·3·4·확장단지)	경북	구미시	16,603	1977-04-22	1977~2009	한국수자원공사	조성중	분양중	81	1977-07-19	-	133,705
◇구미국가(2,3단지)	경북	구미시	7,361	1977-04-22	1977~1995	한국수자원공사	완료	완료	100	1977-07-19	1995-09-01	99,000
◇구미국가(4단지)	경북	구미시	6,785	1996-06-11	1998~2015	한국수자원공사	조성중	분양중	94	1998-03-13	-	128,715
▷구미4(산업)	경북	구미시	5,206	1996-06-11	1998~2015	한국수자원공사	조성중	분양중	92	1998-03-13	-	129,546
▷구미4(구미외국인)	경북	구미시	1,579	2002-11-06	1999~2009	한국수자원공사	조성중	완료	100	1998-03-13	-	135,228
◇구미국가(확장단지)	경북	구미시	2,457	2008-12-03	2008~2015	한국수자원공사	미착수	분양계획	0	-	-	0
월성전원단지	경북	경주시	4,055	1976-12-31	1976~2014	한국수력원자력주식회사	조성중	완료	93	1978-06-15	-	0
포항국가산업단지	경북	포항시	37,868	1975-06-23	1975~2020	포항종합제철(주), 한국토지주택공사	조성중	완료	100	1977-01-25	-	30,219
포항블루밸리	경북	포항시	6,203	2009-09-30	2009~2013	한국토지주택공사	미착수	분양계획	0	2009-09-30	-	0
구미하이테크밸리	경북	구미시	9,339	2009-09-30	2009~2014	한국수자원공사	미착수	분양계획	0	2009-09-30	-	0
안정국가산업단지	경남	통영시	3,776	1974-04-01	1997~2009	한국가스공사, (주)대우건설	조성중	완료	76	1999-01-07	-	121,000
옥포국가산업단지	경남	거제시	5,747	1974-04-01	1974~2014	대우조선해양(주)	조성중	완료	93	1974-07-14	-	73,000
죽도국가산업단지	경남	거제시	3,577	1974-04-01	1977~2010	삼성중공업(주) 거제조선소	조성중	완료	89	1974-07-20	-	72,000
진해국가산업단지	경남	진해시	3,138	1982-08-02	1983~2012	STX조선(주), (주)오리엔탈정공	조성중	완료	46	1984-01-05	-	257,000
지세포자원비축단지	경남	거제시	2,958	1974-09-20	1981~2010	한국석유공사	완료	완료	100	1989-11-02	2006-05-31	148,191
창원국가산업단지	경남	창원시	36,756	1974-04-01	1974~2015	수자원공사, 창원시, 실수요자	조성중	분양중	79	1974-12-11	-	185,000
제주첨단과학기술단지	제주	제주시	1,099	2004-10-23	2005~2011	제주국제자유도시개발센터	조성중	분양중	96	2005-06-13	-	109,554

7-2. 일반산업단지

2009년 12월말 현재

시도	시군구	단지명	지정면적 (천㎡)	지정일자	사업기간	사업시행자	조성상태	분양상태	공정율 (%)	실시 승인일	준공일	산업시설용지 평균분양가 (원/㎡)
		일반 368개	**422,555**									
서울	강서구	마곡일반산업단지	1,113	2008-12-30	2007~2012	SH공사	조성중	분양계획	0	2008-12-30	-	0
	구로구	서울온수산업단지	156	1970-11-25	1970~1971	서울온수산업단지관리공단	완료	완료	100	1970-11-25	1971-11-15	0
부산	해운대구	센텀시티일반산업단지	1,178	1997-08-01	1997~2006	부산광역시	완료	완료	100	2000-08-10	2006-02-28	1,110,000
	사하구	신평 · 장림일반산업단지	2,815	1980-09-22	1981~1990	한국수자원공사, 한국토지주택공사	완료	완료	100	1981-05-16	1990-06-30	43,000
		◇신평.장림(기존단지)	885	1980-09-22	1981~1984	한국토지주택공사	완료	완료	100	1981-05-16	1984-06-27	43,000
		◇신평.장림(협동화단지)	1,930	1988-12-31	1983~1990	한국수자원공사	완료	완료	100	-	1990-06-30	0
		산양일반산업단지	54	2009-12-30	2009~2012	(주)산양	미착수	분양계획	0	2009-12-30	-	0
	강서구	부산과학일반산업단지 (부산진해경제자유구역)	1,962	1991-12-21	1992~2007	부산광역시, 한국토지주택공사	완료	분양중	100	1995-10-16	2008-11-24	179,860
		◇부산과학(산업단지)	1,664	1991-12-21	1992~2007	부산광역시, 한국토지주택공사	완료	분양중	100	1995-10-16	2008-11-24	179,860
		◇부산과학(지사외국인)	298	1991-12-21	1992~2007	한국토지주택공사	완료	완료	100	1995-10-16	2008-11-24	186,000
		신호일반산업단지 (부산진해경제자유구역)	3,121	1994-01-27	1993~2006	부산광역시(건설본부장)	완료	완료	100	1995-05-06	2007-01-26	296,450
		화전지구산업단지 (부산진해경제자유구역)	2,451	2003-10-30	2003~2010	부산도시공사	조성중	분양중	0	2005-12-30	-	465,850
		미음지구산업단지 (부산진해경제자유구역)	3,600	2007-05-30	2006~2011	부산도시공사	조성중	분양중	0	2008-02-28	-	572,000
		거화일반산업단지	51	2009-06-24	2009~2010	(주)거화특수강	미착수	분양계획	0	2009-06-24	-	0
	기장군	정관일반산업단지	1,209	2001-10-25	2001~2008	한국토지주택공사	완료	완료	99	2003-06-05	-	235,893
		기룡일반산업단지	83	2005-11-02	2006~2008	(주)대선주조	완료	완료	0	2006-04-26	2008-08-29	814,000
		장안일반산업단지	1,320	2005-11-16	2004~2009	기장군, 부산도시공사	조성중	분양중	0	2006-12-13	-	969,392
		기룡2일반산업단지	46	2007-08-29	2007~2010	부림특수강(주)	조성중	분양계획	0	2008-01-23	-	0
		명례일반산업단지	1,559	2008-12-03	2007~2012	부산상공산업단지개발(주)	미착수	분양계획	0	2009-12-23	-	0
대구	동구	대구이시아폴리스 (대구경북경제자유구역)	1,177	2001-10-30	2003~2012	대구광역시, 이시아폴리스	조성중	분양중	0	2003-01-08	-	0
	서구	대구염색일반산업단지	862	1980-11-28	1979~1988	대구광역시	완료	완료	100	1979-03-29	1988-07-31	15,000
	북구	검단일반산업단지	782	1965-02-02	1965~1975	대구광역시	완료	완료	100	1974-04-26	1975-12-31	15,000
	달서구	성서1차일반산업단지	2,687	1965-02-02	1965~1988	대구광역시	완료	완료	100	1984-05-03	1988-12-31	36,000
		성서2차일반산업단지	4,352	1984-04-18	1988~1993	대구광역시	완료	완료	100	1988-10-04	1992-12-31	117,000
		성서3차일반산업단지	3,329	1991-12-27	1991~2002	대구도시공사	완료	완료	100	1994-08-17	2002-03-09	148,000
		성서4차일반산업단지	433	2002-12-07	2002~2006	대구도시공사	완료	완료	100	2004-02-26	2006-12-31	202,600
	달성군	달성2차일반산업단지	2,716	1991-07-10	1995~2008	대구도시공사	완료	분양중	100	1995-10-23	2008-01-21	96,800
		◇달성2차(산업단지)	2,612	1991-07-10	1995~2008	대구도시공사	완료	분양중	100	1995-10-23	2008-01-21	0
		◇달성2차(달성외국인)	104	2008-09-10	2001~2008	대구도시공사	완료	분양중	100	1995-10-23	2008-01-21	0
		달성1차일반산업단지	4,079	1979-03-22	1980~1983	대구광역시	완료	완료	100	1980-04-22	1983-06-30	52,000
		성서5차첨단산업단지 (대구경북경제자유구역)	1,467	2007-01-30	2007~2012	대구도시공사	조성중	분양중	36	2007-12-28	-	462,000
		대구테크노폴리스일반산업단지 (대구경북경제자유)	7,266	2006-12-29	2006~2013	한국토지주택공사	조성중	분양중	0	2007-12-24	-	218,700
인천	남구	인천기계산업단지	350	1967-11-23	1969~1971	인천기계공업공단	완료	완료	100	1969-04-28	1971-01-01	393,000

2009년 12월말 현재

시도	시군구	단지명	지정면적 (천㎡)	지정일자	사업기간	사업시행자	조성상태	분양상태	공정율 (%)	실시 승인일	준공일	산업시설용지 평균분양가 (원/㎡)
인천	남구	인천일반산업단지	1,136	1973-04-01	1970~1973	인천광역시	완료	완료	100	1968-01-27	1973-12-01	197,000
	연수구	송도지식정보산업단지 (인천경제자유구역)	2,402	2000-09-18	2000~2009	(재)송도테크노파크, 인천광역시	조성중	분양중	100	2001-11-26	-	336,682
	서구	인천서부일반산업단지	939	1992-07-29	1983~1995	인천서부지방산업단지관리공단	완료	완료	100	1993-06-12	1995-12-29	151,250
		청라1지구일반산업단지 (인천경제자유구역)	194	1997-08-06	1997~2005	한국EMS주식회사	완료	완료	100	1997-12-12	2005-12-31	76,000
		검단일반산업단지	2,203	2006-12-26	2006~2012	인천광역시도시개발공사	조성중	분양중	0	2008-12-29	-	756,000
	강화군	강화하점일반산업단지	59	1993-06-16	1992~1994	강화군	완료	완료	100	1993-06-16	1994-07-12	70,000
광주	남구	송암일반산업단지	394	1979-07-04	1979~1983	광주광역시	완료	완료	100	1979-06-06	1983-12-31	16,330
	북구	본촌일반산업단지	937	1979-07-04	1979~1983	광주광역시	완료	완료	100	1979-06-06	1983-12-31	14,820
	광산구	소촌일반산업단지	190	1979-05-16	1981~1983	광주광역시	완료	완료	100	1980-03-25	1983-05-08	20,872
		평동일반산업단지	4,965	1991-07-05	1993~2010	한국토지주택공사, 광주광역시	조성중	분양중	66	1991-12-31	-	148,225
		◇평동(산업단지)	3,731	1991-07-05	1993~2008	한국토지주택공사, 광주광역시	조성중	분양중	55	1991-12-31	2005-02-15	175,450
		◇평동(평동외국인)	1,233	1994-10-13	1993~2005	한국토지주택공사, 광주광역시	완료	분양중	100	1995-07-06	2005-02-15	50
		하남일반산업단지(1-3차)	5,967	1982-09-20	1981~1991	광주광역시	완료	완료	100	1981-01-20	1991-03-31	50,214
		진곡일반산업단지	1,911	2007-03-30	2007~2011	광주광역시	조성중	분양계획	0	2008-12-31	-	0
대전	대덕구	대전제1일반산업단지	479	1968-12-16	1969~1973	대전광역시	완료	완료	100	1969-05-12	1973-12-31	12,000
		대전제2일반산업단지	777	1968-12-16	1975~1979	대전광역시	완료	완료	100	1979-09-01	1979-12-31	12,000
울산	북구	매곡일반산업단지	562	2000-10-09	2002~2006	울산광역시	완료	완료	100	2002-02-07	2006-07-27	145,800
		모듈화일반산업단지	863	2005-03-17	2005~2009	울산광역시	완료	완료	100	2006-05-25	2009-01-14	219,000
		중산일반산업단지	128	2006-05-11	2007~2009	울산광역시	완료	완료	100	2007-04-19	2009-06-15	316,720
		이화일반산업단지	697	2008-01-17	2007~2011	울산광역시	조성중	완료	0	2008-10-30	-	0
	울주군	신일반산업단지	2,406	2005-06-09	2000~2011	울산광역시	조성중	분양계획	0	2006-06-29	-	327,600
		길천일반산업단지	1,548	2005-08-18	2005~2011	울산광역시	조성중	분양중	37	2006-03-16	-	184,475
		울산 High Tech Valley	2,920	2007-05-11	2006~2012	울산광역시	조성중	분양계획	0	2009-03-05	-	0
		봉계일반산업단지	254	2008-07-10	2008~2011	울산광역시	조성중	분양계획	0	2009-07-16	-	0
		KCC울산일반산업단지	1,219	2009-03-05	2008~2012	티에스산업개발(주)	미착수	분양계획	0	-	-	0
경기	수원시	수원산업단지(1단지)	287	2003-04-28	2003~2006	수원시	완료	완료	100	2003-12-22	2006-07-25	326,552
		수원산업단지(2단지)	123	2006-05-15	2005~2009	수원시	완료	완료	100	2007-07-10	2009-02-04	554,886
		수원산업단지(3단지)	795	2008-12-29	2007~2012	수원시	미착수	분양계획	0	-	-	0
	성남시	성남일반산업단지	1,823	1968-05-07	1968~1976	성남시	완료	완료	100	1968-05-07	1976-11-12	450,000
		동원동일반산업단지	69	2009-04-13	2007~2010	성남시	미착수	분양계획	0	-	-	0
	의정부시	의정부용현일반산업단지	346	1995-11-28	1995~2000	의정부시	완료	완료	100	1998-09-10	2000-07-27	191,000
	부천시	오정일반산업단지	291	2004-09-13	2007~2009	한국토지주택공사	완료	분양중	100	2006-11-13	2009-06-30	1,415,000
	평택시	송탄일반산업단지	1,086	1991-07-31	1988~1990	한국토지주택공사	완료	완료	100	1988-05-28	1991-01-07	130,000
		어연한산일반산업단지	690	1993-12-18	1993~1999	경기도시공사	완료	완료	100	1996-05-07	1999-12-29	118,881
		장당일반산업단지	150	1995-02-20	1995~1998	평택시	완료	완료	100	1995-12-02	1998-06-09	168,353

2009년 12월말 현재

시도	시군구	단지명	지정면적(천㎡)	지정일자	사업기간	사업시행자	조성상태	분양상태	공정율(%)	실시승인일	준공일	산업시설용지 평균분양가(원/㎡)
경기	평택시	평택일반산업단지	535	1991-11-30	1991~1993	평택시	완료	완료	100	1990-12-29	1993-12-31	145,000
		추팔일반산업단지	610	1993-11-12	1994~2000	평택시	완료	완료	100	1994-09-12	2000-12-11	123,152
		칠괴일반산업단지	641	1995-03-04	1995~2000	평택시	완료	완료	100	1995-12-02	2000-04-19	136,657
		현곡일반산업단지	723	1993-12-28	1996~2006	경기도시공사	완료	완료	100	1996-05-07	2006-07-24	0
		진위일반산업단지	486	2004-09-17	2003~2010	평택시, 평택도시공사	조성중	분양중	0	2006-09-07	-	634,150
		오성일반산업단지	601	2005-11-07	2005~2010	평택시, 경기도시공사	조성중	분양계획	0	2006-12-06	-	0
		포승(2)일반산업단지	633	2008-05-02	2007~2011	우양에이치씨(주)	미착수	분양계획	0	-	-	0
		고덕국제화계획지구일반산업단지	3,966	2008-05-30	2008~2013	경기도시공사	미착수	분양계획	0	-	-	0
		평택한중테크밸리일반산업단지 (황해경제자유구역)	1,322	2008-09-12	2008~2012	㈜평택한중테크밸리	미착수	분양계획	0	-	-	0
		서탄일반산업단지	1,380	2008-09-10	2008~2011	서탄산업단지개발㈜	미착수	분양계획	0	-	-	0
	동두천시	상봉암일반산업단지	54	1995-02-14	1993~1993	동두천시	완료	완료	100	1993-07-10	1993-12-29	83,069
		동두천일반산업단지	262	1994-10-01	1997~2000	동두천시	완료	완료	100	1996-11-07	2000-06-09	145,590
		동두천2일반산업단지	187	2005-09-20	2005~2009	동두천시, 경기도시공사	조성중	분양중	100	2007-01-29	-	307,000
	안산시	반월도금일반산업단지	137	1988-02-16	1979~1987	안산시	완료	완료	100	-	1988-02-16	369,000
	남양주시	남양주 금곡일반산업단지	130	2002-09-16	2002~2009	(주)금곡산업개발	조성중	분양계획	0	2004-06-28	-	0
		팔야일반산업단지	211	2006-07-21	2006~2011	한국토지주택공사	조성중	분양계획	0	2009-05-08	-	0
		남양주진관일반산업단지	142	2008-07-28	2008~2012	한국토지주택공사	미착수	분양계획	0	2009-11-24	-	0
	오산시	오산가장 일반산업단지	514	2003-08-04	2005~2009	오산시, 경기도시공사	조성중	완료	86	2005-04-04	-	392,230
		◇오산가장(1공구)	189	2003-08-04	2003~2007	오산시, 경기도시공사	완료	완료	100	2005-04-04	2007-12-20	392,230
		◇오산가장(2공구)	325	2003-08-04	2003~2010	오산시, 경기도시공사	조성중	완료	78	2005-04-04	-	325,388
		오산가장2 일반산업단지	600	2008-05-14	2008~2011	한국토지주택공사	미착수	분양중	0	2009-07-06	-	0
	용인시	덕성일반산업단지	1,015	2008-06-12	2008~2012	한국토지주택공사	미착수	분양계획	0	-	-	0
	파주시	문발1일반산업단지	50	1991-12-10	1991~1994	파주시	완료	완료	100	1991-12-31	1994-12-08	535,000
		문발2일반산업단지	206	1995-02-09	1995~1998	파주시	완료	완료	100	1995-11-04	1998-07-20	535,000
		오산일반산업단지	232	1998-02-02	1998~2006	파주인쇄공업사업협동조합	완료	완료	100	1999-11-22	2006-04-24	470,000
		파주금파일반산업단지	78	1999-11-05	1999~2003	파주시	완료	완료	100	1999-12-17	2004-01-26	190,000
		파주탄현일반산업단지	123	2000-12-19	2000~2005	파주통일산업단지사업협동조합	완료	완료	100	2001-04-12	2005-03-05	440,000
		파주LCD일반산업단지	1,716	2003-07-31	2003~2010	오산시, 경기도시공사, (주)LG디스플레이	완료	완료	99	2004-02-23	2008-04-14	214,884
		문산첨단산업단지(당동지구) <외국인>	641	2004-11-11	2004~2009	파주시, 경기도시공사	완료	분양중	100	2005-06-07	2009-12-29	459,000
		선유일반산업단지	1,313	2004-11-11	2004~2009	파주시, 경기도시공사	완료	분양중	100	2005-06-20	-	361,818
		파주월롱일반산업단지	840	2006-12-20	2006~2010	파주시, 경기도시공사	조성중	분양계획	0	2007-10-29	-	417,930
		신촌일반산업단지	193	2007-10-01	2007~2010	파주자유로산업단지업협동조합	조성중	분양계획	0	2008-12-04	-	393,248
		축현일반산업단지	300	2007-10-29	2007~2010	파주운정산업단지사업협동조합	미착수	분양계획	0	2009-04-06	-	530,000
		법원일반산업단지	346	2008-12-03	2008~2011	파주시	미착수	분양계획	0	-	-	510,000
	이천시	장호원일반산업단지	60	2007-10-29	2007~2009	이천시, 한국산업단지공단	완료	완료	100	2008-02-25	2009-10-06	226,757

2009년 12월말 현재

시도	시군구	단지명	지정면적(천㎡)	지정일자	사업기간	사업시행자	조성상태	분양상태	공정율(%)	실시승인일	준공일	산업시설용지 평균분양가(원/㎡)
경기	안성시	미양2일반산업단지	160	1994-01-03	1995~1996	성우전자(주),(주)미양전자	완료	완료	100	1995-04-24	1996-12-30	94,380
		가율일반산업단지	58	1993-10-09	1994~1995	안성시	완료	완료	100	1993-12-14	1996-03-14	53,890
		공도일반산업단지	69	1994-01-29	1994~1995	안성시	완료	완료	100	1994-05-04	1995-11-20	92,560
		금산일반산업단지	58	1993-10-09	1995~1998	안성시	완료	완료	100	1993-12-14	1998-05-23	92,970
		덕산일반산업단지	59	1992-05-20	1996~1998	안성시	완료	완료	100	1993-12-14	1997-04-19	70,480
		동항일반산업단지	57	1993-10-09	1995~1996	안성시	완료	완료	100	1993-12-14	1996-08-28	66,283
		두교일반산업단지	56	1994-01-29	1993~1998	안성시	완료	완료	100	1994-05-04	1998-05-29	88,890
		원곡일반산업단지	100	1994-08-19	1995~1996	안성시	완료	완료	100	1995-04-12	1996-03-30	82,180
		장원1일반산업단지	60	1994-01-29	1996~1997	안성시	완료	완료	100	1994-05-04	1997-06-07	77,440
		안성제1산업단지	668	1978-07-19	1979~1985	한국토지주택공사	완료	완료	100	1979-11-22	1985-12-31	21,893
		안성제2산업단지	716	1987-07-15	1991~1993	안성시	완료	완료	100	1990-12-11	1993-10-07	105,870
		안성제3일반산업단지	397	1998-03-23	1998~2002	안성시	완료	완료	100	2003-09-17	2003-01-17	115,850
		용월일반산업단지	59	2000-12-04	2003~2004	재원공영(주)	완료	완료	100	2003-04-30	2005-02-14	149,000
		무능일반산업단지	263	2003-05-16	2005~2010	풍천산업(주)	조성중	분양계획	0	2005-11-07	-	0
		개정지방산업단지	210	2007-07-16	2006~2009	안성시	완료	완료	100	2008-04-21	2009-11-16	197,815
		월정일반산업단지	60	2008-08-20	2007~2010	안성시	조성중	분양계획	0	2009-05-11	-	0
		장원Ⅱ일반산업단지	60	2008-08-27	2007~2010	안성시	조성중	분양중	0	2009-04-01	-	360,396
		안성제4일반산업단지	800	2009-02-04	2008~2011	경기도시공사	미착수	분양계획	0	-	-	0
		방초일반산업단지	60	2009-05-25	2007~2011	안성시	미착수	분양계획	0	-	-	0
	김포시	상마일반산업단지	79	1996-09-12	1996~2003	상마사업협동조합	완료	완료	100	1997-01-25	2003-01-13	154,545
		율생일반산업단지	49	1995-06-21	1995~2004	율생가구공업사업협동조합	완료	완료	100	1996-06-11	2004-12-08	167,000
		학운일반산업단지	56	1993-06-17	1993~1997	김포시	완료	완료	100	1993-11-23	1997-09-08	42,730
		양촌일반산업단지	1,683	2004-09-15	2003~2009	김포시, 경기도시공사	조성중	완료	100	2006-06-14	-	593,000
		김포항공일반산업단지	335	2005-11-07	2005~2010	(유)한국타임즈항공	조성중	완료	70	2006-06-01	-	0
		통진(괜택)일반산업단지	34	2007-11-05	2007~2010	(주)괜택	조성중	분양계획	0	2009-03-12	-	0
		학운(2)일반산업단지	633	2008-12-18	2008~2012	김포시, 김포도시개발공사	미착수	분양계획	0	-	-	0
	화성시	장안첨단(1)일반산업단지 <외국인>	602	1995-11-28	1997~2007	KTC(주)	완료	완료	100	1997-08-22	2007-12-31	202,372
		마도일반산업단지	943	1994-05-17	1997~2005	(주)새날	완료	완료	100	1997-12-31	2006-04-28	271,040
		발안일반산업단지	1,839	1997-08-23	1997~2006	한국토지주택공사	완료	완료	100	2001-12-13	2006-12-26	162,442
		화성일반산업단지	971	1997-11-13	1997~2009	삼성전자(주)	조성중	완료	80	1999-05-18	2009-12-31	80,000
		향남제약일반산업단지	648	1985-05-14	1981~1985	대한약품공업협동조합	완료	완료	100	1980-12-29	1985-05-14	44,000
		화남일반산업단지	149	2002-06-26	2002~2008	대덕기업	완료	완료	100	2005-01-21	2008-12-31	0
		장안첨단일반산업단지(2단지) <외국인>	614	2005-03-31	2004~2009	화성시, 경기도시공사	조성중	분양중	100	2006-06-19	2009-12-31	0
		팔탄(한미약품)일반산업단지	65	2007-12-24	2007~2011	한미약품(주)	미착수	완료	0	2008-09-18	-	0
		전곡해양산업단지	1,850	2009-05-26	2008~2012	경기도시공사,화성도시공사	미착수	분양계획	0	2009-05-26	-	0

2009년 12월말 현재

시도	시군구	단지명	지정면적(천㎡)	지정일자	사업기간	사업시행자	조성상태	분양상태	공정율(%)	실시승인일	준공일	산업시설용지 평균분양가(원/㎡)
경기	화성시	동탄일반산업단지	2,008	2009-07-31	2009~2012	한국토지주택공사	미착수	분양계획	0	-	-	0
	양주시	도하일반산업단지	35	1994-07-16	1994~1996	능원금속공업(주)	완료	완료	100	1994-09-24	1996-01-11	107,000
		상수일반산업단지	59	1995-02-14	1990~1992	양주시	완료	완료	100	1992-04-07	1992-10-05	47,000
		검준일반산업단지	145	1999-04-01	1998~2003	양주시	완료	완료	100	2000-03-17	2003-07-03	364,568
		구암일반산업단지	84	2003-06-25	2006~2010	(주)뉴옵틱스	조성중	완료	58	2004-11-01	-	0
		남면일반산업단지	209	2005-12-30	2005~2009	양주시, 경기도시공사	조성중	완료	100	2007-03-13	-	263,980
		홍죽일반산업단지	585	2008-03-25	2006~2012	양주시,한국산업단지공단,경기도시공사	미착수	분양계획	0	-	-	0
		도하2일반산업단지	32	2009-04-14	2008~2010	능원금속공업(주)	조성중	완료	0	2009-04-14	-	0
	포천시	신평일반산업단지	57	1995-02-14	1989~1992	포천시	완료	완료	100	1990-09-12	1992-05-08	90,750
		양문일반산업단지	180	1994-03-29	1994~2002	중소기업진흥공단, 한국염색공업협동조합연합회	완료	분양중	100	1995-10-18	2002-09-19	96,700
	여주군	장안일반산업단지	59	1997-08-22	1997~2001	여주군	완료	완료	100	1998-01-05	2002-06-14	36,500
		강천일반산업단지	58	2008-09-12	2008~2009	여주군	조성중	분양계획	0	2009-05-08	-	0
	연천군	연천백학일반산업단지	439	2006-07-31	2005~2010	연천군, 경기도시공사	조성중	분양중	0	2007-07-02	-	204,400
		장남일반산업단지	95	2009-10-30	2009~2009	건일산업(주)	조성중	완료	0	2009-10-30	-	0
	가평군	가평목동일반산업단지	60	1994-03-26	1994~1998	가평군	완료	완료	100	1994-06-04	1999-06-04	44,700
강원	춘천시	후평일반산업단지	477	1968-08-22	1968~1969	춘천시	완료	완료	100	1968-11-11	1969-12-31	564
		남면일반산업단지	65	2006-04-21	2006~2008	한화제약(주)	완료	완료	100	2007-05-09	2008-12-19	0
		전력IT문화복합일반산업단지	555	2009-06-05	2009~2014	메가시티	미착수	분양계획	0	2009-06-05	-	0
	원주시	원주문막일반산업단지	410	1979-11-26	1990~1991	원주시	완료	완료	100	1991-04-09	1991-12-28	60,500
		원주우산일반산업단지	355	1973-05-03	1970~1970	원주시	완료	완료	100	1970-03-13	1970-12-15	6,000
		원주동화일반산업단지	409	2003-11-29	2004~2007	강원도개발공사	완료	완료	100	2004-12-31	2007-07-18	102,700
		문막반계일반산업단지	424	2008-02-01	2008~2011	한국산업단지공단	조성중	분양계획	0	2009-06-05	-	0
		원주부론일반산업단지	733	2008-09-12	2008~2012	강원도개발공사	미착수	분양계획	0	-	-	0
		원주자동차부품일반산업단지	94	2008-07-10	2008~2010	㈜원주자동차부품클러스터	조성중	분양계획	0	2009-08-21	-	319,000
	강릉시	강릉과학일반산업단지	1,497	1993-12-15	1998~2011	강릉시	조성중	분양중	82	1998-12-29	-	75,000
		강릉중소일반산업단지	164	1980-04-05	1981~1983	강원도개발공사	완료	완료	100	1980-08-27	1983-11-30	23,958
	동해시	송정일반산업단지	324	2008-06-05	2008~2011	강원도개발공사	조성중	분양중	99	2008-08-22	-	209,000
	삼척시	삼척 방재일반산업단지	782	2008-12-19	2008~2011	강원도개발공사	조성중	분양계획	0	2009-06-05	-	144,117
	홍천군	홍천북방일반산업단지	525	1995-07-03	1995~2005	하이트맥주(주)	완료	완료	100	1995-10-30	2005-07-27	32,900
	횡성군	둔내일반산업단지	853	2009-05-15	2009~2013	강원도개발공사	미착수	분양계획	0	-	-	0
		우천일반산업단지	884	2009-05-29	2007~2013	횡성군	미착수	분양계획	0	-	-	0
충북	청주시	청주일반산업단지	4,099	1969-03-29	1969~1989	청주시	완료	완료	100	1969-09-03	1989-12-30	150,000
		청주테크노폴리스일반산업단지	3,263	2008-08-08	2007~2015	㈜청주테크노폴리스	미착수	분양계획	0	-	-	0
	충주시	중원일반산업단지	375	1997-06-25	1997~2009	입주업체협의회(중원지방산업단지)	완료	분양중	100	2003-05-14	-	136,000
		충주제1일반산업단지	1,286	1979-11-26	1983~1993	충주시	완료	완료	100	1983-06-25	1993-12-07	54,450

2009년 12월말 현재

시도	시군구	단지명	지정면적(천㎡)	지정일자	사업기간	사업시행자	조성상태	분양상태	공정율(%)	실시승인일	준공일	산업시설용지 평균분양가(원/㎡)
충북	충주시	충주첨단일반산업단지	2,009	2003-02-07	2003~2010	한국토지주택공사	조성중	분양계획	100	2005-11-04	2009-12-31	119,322
		충주제4산업단지	156	2009-12-18	2008~2010	충주시	미착수	분양계획	0	2009-12-18	-	0
		충주녹색패션산업단지	294	2009-12-18	2009~2011	(주)엠아이케이	미착수	분양계획	0	2009-12-18	-	0
		충주제3산업단지	149	2008-06-04	2008~2009	충주시	완료	분양계획	100	2008-12-31	2009-12-14	0
		충주DH산업단지	79	2009-10-20	2009~2010	동양메이저(주), 하림지공, 화정전자,냉장	미착수	분양계획	0	2010-01-15	-	0
	제천시	제천일반산업단지	1,195	1994-12-13	1994~2004	한국토지주택공사	완료	완료	100	1997-10-11	2005-02-02	79,783
		제천제2일반산업단지	1,299	2007-02-02	2006~2010	충북개발공사	조성중	분양계획	24	2008-02-01	-	105,205
	청원군	부용일반산업단지	565	1990-02-10	1990~1995	청원군	완료	완료	100	1992-02-17	1995-06-24	81,675
		오창과학일반산업단지	9,450	1992-07-15	1992~2006	한국토지주택공사	완료	분양중	100	1996-08-10	2007-02-16	133,371
		◇오창과학(산업단지)	8,644	1992-07-15	1992~2006	한국토지주택공사	완료	분양중	100	1996-08-10	2007-02-16	133,371
		◇오창과학(오창외국인)	806	2002-11-06	1992~2002	한국토지주택공사	완료	완료	100	1996-08-10	2002-12-28	118
		현도일반산업단지	715	1991-12-19	1991~1995	(주)진로	완료	완료	100	1992-07-24	1995-01-10	124,400
		오창제2산업단지	1,389	2008-01-11	2007~2011	충북개발공사	조성중	분양계획	0	2008-12-26	-	0
		옥산산업단지	1,271	2009-01-23	2008~2011	중부종합개발(주)	조성중	분양계획	0	2009-06-05	-	0
	보은군	동부일반산업단지	683	2008-09-26	2007~2011	보은군	미착수	분양계획	0	-	-	0
		보은첨단산업단지	1,484	2009-05-15	2007~2013	충청북도	미착수	분양계획	0	-	-	0
	옥천군	청산산업단지	351	2008-05-23	2007~2011	옥천군	조성중	분양계획	0	2009-04-17	-	0
	영동군	영동산업단지	998	2008-05-09	2007~2010	영동군	조성중	분양계획	0	2009-04-27	-	0
		주곡산업단지	149	2009-04-20	2009~2010	(주)영동기업	조성중	분양계획	0	2009-04-20	-	0
	증평군	증평일반산업단지	682	2005-01-05	2004~2009	(주)환경시설관리공사	완료	완료	100	2006-01-27	2009-02-28	166,940
		증평2일반산업단지	734	2009-11-20	2009~2011	계룡건설산업(주)	미착수	분양계획	0	-	-	0
	진천군	이월일반산업단지	283	2000-05-03	2001~2006	SKC	완료	완료	100	2001-07-28	2006-08-22	165,680
		신척산업단지	1,464	2008-02-27	2007~2011	충북개발공사	조성중	분양계획	0	2009-05-01	-	0
		태랑협동화산업단지	35	2008-09-12	2008~2010	강계산업(주)	조성중	분양계획	0	2009-01-30	-	0
		금성일반산업단지	116	2008-12-09	2008~2009	금성개발(주)	조성중	분양계획	0	2009-07-08	-	0
		초평은암일반산업단지	123	2009-10-08	2009~2011	정일산업개발(주)	미착수	분양계획	0	-	-	0
		문백태락일반산업단지	42	2009-10-20	2009~2011	(주)스마일테크	미착수	분양계획	0	-	-	0
	괴산군	괴산첨단산업단지	936	2007-12-28	2006~2010	괴산군	미착수	분양계획	0	-	-	0
		건축자재특화산업단지	855	2008-11-11	2007~2010	(주)디엔씨글로벌	미착수	분양계획	0	2009-05-01	-	0
		감물가구산업단지	439	2009-06-05	2008~2011	(주)상일디엠씨	미착수	분양계획	0	2009-06-05	-	0
	음성군	금왕일반산업단지	571	1994-12-13	1994~2005	음성군	완료	완료	100	1996-02-28	2005-08-26	120,000
		대풍일반산업단지	435	1992-02-28	1992~1996	음성군	완료	완료	100	1992-09-28	1996-12-10	118,000
		맹동일반산업단지	419	1996-11-27	1996~2007	음성군	완료	완료	100	1997-11-06	2007-11-16	94,000
		음성하이텍일반산업단지	397	1992-08-18	1992~2005	(주)윈스틸	완료	완료	100	1994-06-18	2005-06-01	64,000
		음성이테크일반산업단지	135	1993-06-08	1993~2000	음성니트공업사업협동조합	완료	완료	100	1994-03-30	2000-12-31	87,000

2009년 12월말 현재

시도	시군구	단지명	지정면적(천㎡)	지정일자	사업기간	사업시행자	조성상태	분양상태	공정율(%)	실시승인일	준공일	산업시설용지 평균분양가(원/㎡)
충북	음성군	감곡일반산업단지	1,045	2005-02-14	2001~2009	음성군	미착수	분양계획	0	-	-	0
		원남산업단지	1,084	2008-05-09	2007~2011	음성군	조성중	분양계획	0	2009-02-27	-	0
		용산산업단지	936	2008-05-09	2007~2012	음성군	미착수	분양계획	0	-	-	0
		중부산업단지	148	2008-08-29	2007~2009	(주)중부공업단지	미착수	분양계획	0	-	-	0
		감곡상우산업단지	75	2009-02-26	2008~2010	(주)동인	미착수	분양계획	0	-	-	0
	단양군	단양신소재산업단지	352	2005-08-03	2004~2010	단양군	조성중	분양계획	0	2007-12-14	-	91,000
충남	천안시	천흥일반산업단지	651	1991-01-12	1991~1997	천안시	완료	완료	100	1992-03-21	1998-04-28	36,000
		마정일반산업단지	150	1995-05-23	1993~1996	천안마정기계사업협동조합	완료	완료	100	2008-06-14	1996-12-02	20,300
		천안제2일반산업단지	823	1990-02-08	1989~1992	천안시	완료	완료	100	1990-12-13	1992-07-20	75,625
		천안제3일반산업단지	2,333	1993-06-09	1992~2011	천안시	조성중	완료	67	1994-10-12	2001-07-24	150,644
		◇천안제3(산업단지)	1,620	1993-06-09	1994~2011	천안시	조성중	완료	52	1994-10-12	2001-07-24	150,644
		◇천안제3(천안외국인)	714	1994-10-13	1992~2000	천안시	완료	완료	100	1996-11-30	2000-12-16	497,000
		천안산업기술산업단지	183	1999-03-31	2000~2008	(재)충남테크노파크	완료	완료	100	2001-04-02	2008-10-02	20,300
		천안영상문화복합단지<외국인>	493	1999-11-02	1999~2009	(주)코아필름서울, 천안시	조성중	분양계획	80	2001-03-29	-	0
		천안제4일반산업단지	1,006	2001-11-29	2004~2008	천안시	완료	완료	100	2004-06-24	2008-08-12	75,035
		천안제5일반산업단지	1,511	2007-11-22	2006~2011	천안시	조성중	분양계획	0	2009-04-07	-	0
		풍세일반산업단지	1,630	2008-05-28	2005~2011	대한토지신탁(주)	조성중	분양계획	0	2009-01-20	-	0
	공주시	탄천일반산업단지	997	2007-07-23	2006~2011	충남개발공사	조성중	분양계획	0	2009-01-23	-	0
		유구자카드일반산업단지	102	2008-07-08	2008~2009	공주시	조성중	분양계획	0	2008-10-20	-	0
	보령시	관창일반산업단지	2,453	1992-02-08	1992~2012	(주)대우건설	조성중	완료	76	1993-12-13	-	67,951
		영보일반산업단지	1,075	2007-09-21	2006~2013	GS칼텍스주식회사	조성중	분양계획	0	2009-06-24	-	0
	아산시	탕정 테크노컴플렉스 일반산업단지	2,467	1995-11-22	1995~2012	삼성전자(주)	조성중	분양중	97	2008-05-19	-	204,000
		인주일반산업단지	3,432	1993-06-02	1993~2010	아산시, 현대자동차	완료	완료	100	1994-08-31	2007-02-07	143,000
		◇인주(1공구)	1,621	1993-06-02	1993~2010	아산시	완료	완료	100	1998-02-27	2007-02-07	112,559
		▷인주1공구(산업)	1,455	1993-06-02	1993~2008	아산시	완료	완료	100	1998-02-27	2007-02-07	0
		▷인주1공구(인주외국인)	165	2004-12-21	2004~2005	아산시	완료	완료	100	1998-02-27	2005-10-31	0
		◇인주(2공구)	1,812	1993-06-02	1993~1997	현대자동차	완료	완료	100	1994-08-31	1997-12-24	66,200
		탕정제2일반산업단지	2,114	2004-07-30	2004~2012	삼성전자(주)	조성중	완료	16	2005-05-28	-	0
		아산테크노밸리	2,984	2006-03-23	2004~2010	(주)아산테크노밸리	조성중	분양중	0	2006-10-30	-	217,800
		운용일반산업단지	74	2009-12-04	2009~2012	동우건설㈜	미착수	분양계획	0	2009-12-04	-	0
	서산시	서산일반산업단지	4,051	1997-01-24	1997~2011	기아자동차(주), 계룡건설산업(주)	조성중	분양중	100	1997-10-22	-	157,460
		대죽일반산업단지	2,101	1991-12-06	2007~2011	(주)KCC	완료	완료	100	1993-07-29	2005-02-24	100,400
		대산일반산업단지	1,087	2006-06-30	2006~2010	현대오일뱅크(주)	조성중	분양계획	0	2008-01-10	-	0
		대산제2일반산업단지	1,139	2006-07-07	2006~2018	(주)S-Oil	미착수	분양계획	4	-	-	0
		서산테크노밸리	1,992	2008-01-22	2007~2011	(주)서산테크노밸리	조성중	분양중	0	2008-08-18	-	181,500

2009년 12월말 현재

시도	시군구	단지명	지정면적(천㎡)	지정일자	사업기간	사업시행자	조성상태	분양상태	공정율(%)	실시승인일	준공일	산업시설용지 평균분양가(원/㎡)
충남	서산시	서산2일반산업단지	816	2008-05-08	2006~2011	계룡건설산업(주)	미착수	분양계획	0	2009-04-29	-	0
	논산시	논산일반산업단지	263	1997-10-24	1996~2004	중소기업진흥공단, 논산시	완료	완료	100	2001-08-17	2004-07-13	59,800
		논산2일반산업단지	507	2008-03-28	2007~2011	논산2산업단지개발(주)	조성중	분양중	0	2009-01-05	-	118,277
	계룡시	동산일반산업단지	706	2009-11-30	2008~2012	(주)일산종합건설	미착수	분양계획	0	2009-11-30	-	0
		계룡제1일반산업단지<구:입암>	327	1999-10-13	2003~2009	계룡시	완료	분양중	100	2004-10-06	2009-12-31	266,540
	금산군	금산제1일반산업단지	872	1992-08-07	1992~2002	한국타이어(주)	완료	완료	100	1993-03-04	2002-09-30	98,044
	연기군	소정일반산업단지	271	1993-06-09	1993~1998	(주)금강	완료	완료	100	1993-10-23	1998-08-12	76,000
		월산일반산업단지	1,380	1994-09-16	1994~2008	연기군	완료	완료	100	1997-09-04	2008-12-31	111,950
		전의일반산업단지	492	1994-05-06	1994~2007	연기군	완료	완료	100	1997-02-06	2007-12-31	78,860
		조치원일반산업단지	950	1985-05-01	1986~1992	연기군	완료	완료	100	1986-05-23	1992-05-01	63,060
		전의2일반산업단지	833	2006-07-04	2005~2010	연기군	조성중	분양중	0	2007-12-13	-	207,300
	홍성군	홍성일반산업단지	1,162	2009-01-28	2008~2012	홍성군	미착수	분양계획	0	-	-	0
	예산군	예산일반산업단지	1,567	2008-12-03	2008~2011	충남개발공사	조성중	분양계획	0	2009-11-30	-	0
		예산테크노밸리	779	2009-12-09	2008~2012	(주)예산테크노밸리	미착수	분양계획	0	2009-12-09	-	0
	당진군	송산일반산업단지	5,539	2006-01-23	2005~2015	현대제철(주)	조성중	분양계획	88	2006-11-01	-	0
		합덕일반산업단지	988	2006-11-24	2006~2010	합덕산업단지개발(주)	조성중	완료	0	2009-04-03	-	197,230
		송산2일반산업단지	5,606	2009-01-05	2006~2012	충남개발공사, (주)현대그린개발	조성중	분양계획	0	2009-09-02	-	0
전북	전주시	전주제1일반산업단지	1,683	1966-06-20	1967~1969	전주시	완료	완료	100	1966-08-12	1969-11-29	2,000
		전주제2일반산업단지	687	1984-03-14	1985~1987	한국토지주택공사	완료	완료	100	1984-11-08	1987-12-31	32,415
		전주친환경첨단복합산업단지(1단계)	290	2008-01-31	2008~2010	대한주택공사	조성중	분양계획	0	2008-09-26	-	0
	군산시	군산일반산업단지	5,641	1976-03-12	1978~2005	군산시	완료	완료	100	1978-09-07	2006-01-18	88,000
		새만금산업단지 (새만금군산경제자유구역)	18,700	2008-05-06	2008~2018	한국농촌공사	미착수	분양계획	0	-	-	0
	익산시	익산제2일반산업단지	3,309	1978-08-30	1984~1996	익산시	완료	완료	100	1985-05-17	1996-07-30	68,000
		익산종합의료과학산업단지	500	2008-03-14	2007~2010	익산시	조성중	분양계획	27	2008-12-19	-	0
		익산일반산업단지	2,796	2008-04-25	2007~2011	익산시	조성중	분양계획	14	2009-04-17	-	0
	정읍시	정읍제1일반산업단지	202	1979-10-04	1979~1981	정읍시	완료	완료	100	1979-03-17	1981-12-31	27,000
		정읍제2일반산업단지	999	1991-04-18	1992~1995	전북개발공사	완료	분양중	100	1992-01-24	1995-03-18	55,424
		정읍제3일반산업단지	1,025	1991-04-18	1992~2003	정읍시	완료	완료	100	1992-03-04	2003-12-19	45,072
		정읍첨단과학(RFT)일반산업단지	898	2007-06-29	2007~2011	한국토지주택공사	미착수	분양계획	0	2008-08-08	-	0
	김제시	김제순동일반산업단지	262	1995-07-08	1996~1999	중소기업진흥공단	완료	완료	100	1996-05-31	1999-02-12	48,000
		지평선일반산업단지	2,928	2008-09-05	2008~2012	지앤아이주식회사	조성중	분양계획	0	2009-04-24	-	0
	완주군	전주과학산업연구단지	3,074	1991-12-05	1991~2001	한국토지주택공사	완료	분양중	100	1995-05-08	2001-12-20	87,692
		완주일반산업단지	3,371	1988-07-07	1989~1994	전북개발공사	완료	완료	100	1992-11-03	1994-10-27	47,407
	부안군	부안신·재생에너지일반산업단지	356	2007-12-21	2007~2010	전라북도	조성중	분양계획	0	2008-11-14	-	0
전남	목포시	삽진일반산업단지	271	1995-04-25	1995~2009	중소기업진흥공단,목포시,(주)C&중공업	완료	완료	78	1995-12-09	1999-07-17	41,849

2009년 12월말 현재

시도	시군구	단지명	지정면적(천㎡)	지정일자	사업기간	사업시행자	조성상태	분양상태	공정율(%)	실시승인일	준공일	산업시설용지 평균분양가(원/㎡)
전남	목포시	대양일반산업단지	1,586	2009-02-05	2008~2013	목포시	미착수	분양계획	0	2009-09-18	-	0
		세라믹일반산업단지	123	2009-06-05	2008~2010	목포시	미착수	분양계획	0	-	-	0
	여수시	여수오천일반산업단지	222	1979-06-14	1980~1983	중소기업진흥공단	완료	완료	100	1980-12-26	1983-12-23	65,000
		율촌제1일반산업단지(광양만권경제자유구역)	9,193	1992-05-13	1994~2011	전라남도	조성중	분양중	51	1994-12-19	-	123,243
		율촌제2일반산업단지(광양만권경제자유구역)	9,570	1997-10-09	1997~2015	전라남도	미착수	분양계획	0	-	-	0
		율촌제3일반산업단지(광양만권경제자유구역)	9,762	2003-10-30	2016~2020	전라남도	미착수	분양계획	0	-	-	0
	순천시	순천일반산업단지	583	1977-04-29	1977~1986	한국토지주택공사	완료	완료	100	1981-10-08	1986-06-30	90,000
		해룡일반산업단지(광양만권경제자유구역)	954	1998-04-22	2003~2012	순천시	조성중	분양중	37	2005-02-07	-	159,452
	나주시	문평일반산업단지	323	1979-10-04	1979~1989	나주시	완료	완료	100	1984-08-28	1989-07-22	10,831
		나주일반산업단지	550	1994-02-02	1994~2010	나주시, 전라남도	조성중	분양중	100	2004-09-15	-	0
		나주미래일반산업단지	2,956	2008-07-11	2008~2011	나주시	미착수	분양계획	0	-	-	0
	광양시	황금산업단지(광양만권경제자유구역)	2,590	2003-10-30	2011~2015	전라남도,광양시	미착수	분양계획	0	-	-	0
		성황산업단지(광양만권경제자유구역)	1,017	2003-10-30	2011~2015	전라남도,광양시	미착수	분양계획	0	-	-	0
		신금일반산업단지	459	2008-03-27	2008~2011	광양신금지구개발주식회사	조성중	분양중	3	2008-12-19	-	294,900
		광양익신일반산업단지	478	2008-07-11	2008~2011	광양시	미착수	분양계획	0	-	-	0
	고흥군	도양일반산업단지	2,758	2008-09-26	2007~2011	고흥군	미착수	분양계획	0	-	-	0
	화순군	화순일반산업단지	755	2006-01-27	2006~2010	화순군	조성중	분양계획	20	2006-11-13	-	117,540
	장흥군	해당일반산업단지	2,920	2008-12-12	2008~2011	전남개발공사	조성중	분양계획	0	2009-05-27	-	0
	강진군	성전일반산업단지	1,484	2008-12-12	2008~2011	강진군	조성중	분양계획	0	2009-05-20	-	0
	해남군	화원일반산업단지	2,083	2007-07-20	2007~2010	대한조선(주)	미착수	분양계획	0	2008-03-13	-	0
	영광군	삼호일반산업단지	2,971	1991-04-30	1991~2010	현대삼호중공업주식회사	조성중	완료	98	1992-01-03	1998-12-30	144,511
	장성군	대마일반산업단지	1,641	2009-05-20	2008~2011	(주)탑글로리	미착수	분양계획	0	2009-11-25	-	0
	진도군	장성나노기술일반산업단지	902	2007-09-20	2007~2013	한국토지주택공사	미착수	분양계획	0	-	-	0
	신안군	군내일반산업단지	686	2006-11-01	2006~2010	고려중공업	조성중	완료	61	2007-07-13	-	184,826
경북	포항시	신안조선타운일반산업단지	13,379	2009-08-05	2009~2012	서남조선산업개발(주), 신안군	미착수	분양계획	0	-	-	0
		포항4일반산업단지	2,047	2002-01-24	2002~2006	한국토지주택공사	완료	완료	100	2003-05-29	2006-09-21	104,000
		영일만일반산업단지	981	2004-01-26	2004~2010	포항시	조성중	분양중	37	2006-06-09	-	173,717
		영일만2일반산업단지	720	2005-10-17	2005~2009	포항시	조성중	완료	0	2008-04-07	-	0
		포항테크노파크2일반산업단지	2,772	2008-12-23	2008~2013	포항시	미착수	분양계획	0	-	-	0
	경주시	건천제1일반산업단지	147	1993-07-28	1993~1996	뉴경주개발(주)	완료	완료	100	1993-12-31	1996-01-11	67,000
		건천제2일반산업단지	908	1995-06-16	1996~2011	(주)공단디앤시	조성중	분양중	35	1996-01-15	-	90,772
		냉천일반산업단지	215	1997-08-18	1997~2009	청강산업개발(주), (주)순양테크	조성중	분양중	36	2003-08-27	-	59,000
		석계일반산업단지	146	1998-01-12	1998~2003	동산산업	완료	완료	100	1998-05-01	2003-11-11	72,000
		외동일반산업단지	142	1993-07-28	1994~1994	선우기업	완료	완료	100	1994-03-24	1994-11-18	67,000
		화산일반산업단지	149	1998-07-06	1998~2009	공단개발(주)	완료	완료	100	1999-04-08	-	60,000

2009년 12월말 현재

시도	시군구	단지명	지정면적(천㎡)	지정일자	사업기간	사업시행자	조성상태	분양상태	공정율(%)	실시승인일	준공일	산업시설용지 평균분양가(원/㎡)
경북	경주시	외동2일반산업단지	603	2003-12-08	2006~2010	경상북도개발공사	조성중	완료	100	2006-01-02	-	146,134
		천북일반산업단지	1,871	2004-07-08	2004~2011	경주천북기업도시(주)	조성중	분양중	71	2004-12-17	-	112,061
		문산일반산업단지	315	2008-01-03	2007~2010	(주)덕산산업개발	조성중	분양계획	13	2008-12-04	-	0
		석계2일반산업단지	124	2008-10-03	2008~2010	경진산업개발	조성중	분양계획	0	2008-12-15	-	0
	김천시	김천일반산업단지	805	2008-08-04	2008~2011	김천시	조성중	분양계획	0	2009-01-29	-	0
	안동시	경북바이오일반산업단지	944	2004-07-05	2004~2010	경상북도개발공사	조성중	분양중	14	2007-06-14	-	300,000
	영주시	영주일반산업단지	178	1993-08-25	1994~1997	풍기직물공업단지추진위원회	완료	완료	100	1994-10-08	1997-10-01	37,500
		영주소디프일반산업단지	148	2008-09-10	2008~2010	(주)소디프신소재	조성중	완료	83	2008-10-14	-	0
		두전일반산업단지	54	2009-01-02	2008~2011	풍년식품(주)	조성중	분양계획	50	2009-06-24	-	0
	영천시	영천일반산업단지 (대구경북경제자유구역)	1,471	2006-06-29	2006~2012	한국토지주택공사	조성중	분양계획	0	2008-12-18	-	129,313
		고경일반산업단지	1,565	2009-12-24	2008~2011	(주)유영금속 외2개사	미착수	분양계획	0	2009-12-24	-	0
	상주시	상주청리일반산업단지	1,295	1995-11-16	1996~2009	현대로템(주)	완료	분양중	100	1996-07-16	2009-12-29	91,000
		상주한방일반산업단지	766	2005-06-13	2005~2011	상주시	완료	분양중	100	2006-09-04	-	65,380
	문경시	문경신기일반산업단지	126	2006-10-30	2006~2009	문경시	조성중	완료	100	2007-05-14	2009-12-23	118,118
	경산시	경산2일반산업단지	489	1994-08-05	1994~1999	경산시, 중소기업진흥공단	완료	완료	100	1994-12-28	1999-10-07	136,390
		경산1일반산업단지	1,577	1990-12-10	1991~1994	경산시	완료	완료	100	1991-12-03	1994-04-28	90,600
		진량2일반산업단지	1,497	2005-05-09	2005~2009	한국토지주택공사	완료	분양중	100	2006-09-04	2009-11-30	145,095
		진량3일반산업단지	97	2009-01-12	2009~2010	경상북도개발공사	미착수	분양계획	0	-	-	0
	군위군	군위일반산업단지	198	2009-04-20	2009~2011	(주)명산디앤씨	미착수	분양계획	0	-	-	0
	고령군	개진일반산업단지	148	1994-08-11	1995~1997	승우직물외24	완료	완료	100	1995-05-11	1997-12-05	88,000
		다산일반산업단지	637	1990-12-10	1991~1995	다산주물공단사업협동조합	완료	완료	100	1991-06-07	1995-02-27	64,000
		성산일반산업단지	113	1994-08-11	1994~2012	경일섬유	조성중	분양계획	63	1999-10-25	-	88,000
		다산2일반산업단지	705	2003-09-08	2003~2008	계룡건설산업(주)	완료	완료	100	2005-11-08	2008-08-05	121,680
	성주군	월항일반산업단지	78	1993-07-28	1994~1998	한국석재공업사업협동조합	완료	완료	100	1994-10-08	1998-04-24	42,392
		성주일반산업단지	852	2008-05-26	2008~2010	경상북도개발공사	조성중	분양계획	0	2009-07-27	-	0
	칠곡군	왜관일반산업단지	2,540	1979-11-26	1989~2008	한국토지주택공사	완료	완료	99	1989-12-26	-	103,149
		◇왜관(기존단지)	1,668	1979-11-26	1989~1992	한국토지주택공사	완료	완료	98	1989-12-26	1992-12-31	85,837
		◇왜관(추가단지)	872	2001-04-06	2001~2008	한국토지주택공사	완료	완료	100	2002-09-12	2008-08-31	103,146
		왜관3일반산업단지	996	2008-10-20	2008~2012	한국토지주택공사	미착수	분양계획	0	-	-	0
경남	창원시	창원일반산업단지	478	2007-05-25	2007~2012	한국토지주택공사	조성중	분양중	0	2009-08-27	-	0
	마산시	진북일반산업단지	872	2004-04-01	2004~2010	마산시	조성중	분양중	81	2005-09-08	-	290,368
		수정일반산업단지	276	2009-06-17	2008~2010	STX중공업주식회사	조성중	분양계획	0	2009-06-17	-	0
		진전평암일반산업단지	81	2009-12-30	2009~2011	(주)진로소주	미착수	분양계획	0	2009-12-30	-	0
	진주시	진주상평일반산업단지	2,135	1978-03-15	1977~2001	진주시	완료	완료	100	1979-01-20	1981-12-31	28,459
		진주(사봉)일반산업단지	809	1999-11-05	1999~2010	진주시	조성중	분양계획	32	2005-09-08	-	123,090

2009년 12월말 현재

시도	시군구	단지명	지정면적(천㎡)	지정일자	사업기간	사업시행자	조성상태	분양상태	공정율(%)	실시승인일	준공일	산업시설용지 평균분양가(원/㎡)
경남	진주시	정촌일반산업단지	1,668	2005-11-07	2005~2011	경상남도개발공사	조성중	분양계획	0	2008-08-28	-	242,000
	진해시	마천일반산업단지(부산진해경제자유구역)	611	1992-08-22	1988~2001	진해시, 진해마천공단사업협동조합	완료	완료	100	1988-03-10	2001-01-05	130,000
		죽곡일반산업단지	138	2006-04-06	2006~2010	(유)진해조선기자재협회	조성중	완료	98	2007-01-18	-	440,000
		남양지구산업단지(부산진해경제자유구역)	293	2003-10-30	2003~2009	한국토지주택공사	완료	완료	100	2006-11-03	2009-11-09	407,770
	사천시	사천제1일반산업단지	2,555	1991-12-28	1992~2006	경상남도개발공사	완료	완료	100	1992-12-28	2007-02-02	123,670
		◇사천제1(산업단지)	2,059	1991-12-28	1992~2010	경상남도개발공사	완료	완료	100	1992-12-28	2007-02-02	123,670
		◇사천제1(사천외국인)	496	2001-08-17	1992~2005	경상남도개발공사	완료	분양중	100	2001-10-30	-	104
		사천제2일반산업단지	1,617	1997-02-05	1997~2012	인선ENT(주), 경상남도개발공사	조성중	완료	100	1999-12-28	-	117,770
		구암일반산업단지	209	2009-09-28	2009~2011	(주)드림에이스테크	미착수	분양계획	0	2009-09-28	-	0
		흥사일반산업단지	649	2009-12-17	2009~2011	홍보산업(주)	미착수	분양계획	0	2009-12-17	-	0
	김해시	덕암일반산업단지	156	1997-04-10	1999~2001	김해시	완료	완료	100	1998-08-27	2001-06-11	151,000
		김해일반산업단지	1,502	2007-08-02	2007~2012	한국산업단지공단	조성중	분양계획	22	-	-	528,000
	밀양시	사포일반산업단지	747	2004-12-08	2004~2010	한국토지주택공사	조성중	분양중	0	2007-05-31	-	231,059
		용전일반산업단지	634	2008-12-04	2008~2011	밀양자동차부품소재공단사업협동조합,(주)경진인터내셔널등	조성중	분양계획	0	2009-12-03	-	0
		하남일반산업단지	1,020	2009-09-17	2009~2011	밀양하남기계소재공단사업협동조합	미착수	분양계획	0	2009-09-17	-	0
	거제시	오비일반산업단지	196	2003-10-16	2003~2010	(주)대우건설	조성중	분양계획	84	2004-04-30	-	0
		청포일반산업단지	1,210	2009-06-18	2008~2011	(주)신해중공업	미착수	분양계획	0	2009-06-18	-	0
	양산시	양산일반산업단지	1,529	1978-03-15	1978~1981	경상남도	완료	완료	100	1979-01-20	1981-09-30	15,000
		어곡일반산업단지	1,268	1991-09-07	1992~2009	삼성물산㈜ 외 다수	완료	완료	100	1992-08-24	2003-12-18	197,000
		산막일반산업단지	995	2007-07-03	2007~2011	양산산막산업단지주식회사	조성중	분양중	0	2008-09-11	-	425,920
		덕계일반산업단지	360	2009-11-19	2009~2013	(주)마스타코리아	미착수	분양계획	0	2009-11-19	-	0
	함안군	칠서일반산업단지	3,067	1979-11-26	1990~2010	칠서지방산업단지관리공단	조성중	완료	89	1990-06-20	-	182,000
		함안일반산업단지	1,703	2008-06-10	2008~2010	함안산업단지(주)	조성중	분양계획	0	2009-09-17	-	0
		칠서태곡일반산업단지	1,018	2009-12-31	2009~2013	두산중공업(주)	미착수	분양계획	0	-	-	0
		부목일반산업단지	692	2009-12-31	2009~2012	유앤디산업(주)	미착수	분양계획	0	2009-12-31	-	0
	창녕군	대합일반산업단지	997	2008-01-31	2008~2011	(주)대우건설	조성중	분양계획	0	2009-06-18	-	0
		억만일반산업단지	78	2009-12-24	2009~2011	(주)코아스틸	미착수	분양계획	0	2009-12-24	-	0
		등지일반산업단지	35	2009-04-30	2009~2010	삼호아이앤디㈜	조성중	분양계획	0	-	-	0
	고성군	봉암일반산업단지	298	2008-10-17	2008~2010	(주)세기정공	미착수	분양계획	0	2009-04-28	-	0
		내산일반산업단지	98	2008-11-17	2008~2011	삼강앰엔티(주)	미착수	완료	0	2008-12-26	-	0
		대독일반산업단지	257	2009-04-17	2009~2011	(주)연호	조성중	완료	0	2009-04-17	-	0
		상리일반산업단지	757	2009-07-09	2009~2011	(주)성우	미착수	분양계획	0	2009-07-09	-	0
		월평일반산업단지	179	2009-09-03	2009~2010	오성중공업(주)	미착수	완료	0	2009-09-03	-	0
	하동군	대송산업단지(광양만권경제자유구역)	1,374	2003-10-30	2009~2012	하동군, 대송산업개발(주)	미착수	분양계획	0	2009-11-24	-	0
		갈사만조선산업단지(광양만권경제자유구역)	5,613	2003-10-30	2008~2012	하동군,하동지구개발사업단(주)	미착수	분양계획	0	2009-03-30	-	0

2009년 12월말 현재

시도	시군구	단지명	지정면적(천㎡)	지정일자	사업기간	사업시행자	조성상태	분양상태	공정율(%)	실시승인일	준공일	산업시설용지 평균분양가(원/㎡)
경남	산청군	매촌일반산업단지	99	2008-03-27	2008~2010	(주)내린	조성중	분양계획	51	2008-09-01	-	0
		매촌제2일반산업단지	75	2009-06-08	2008~2010	(주)청도	조성중	분양계획	13	2009-06-08	-	0
	함양군	함양일반산업단지	816	2007-02-08	2007~2012	(주)한국화이바	조성중	완료	42	2007-10-11	-	0
		휴천일반산업단지	83	2008-08-01	2008~2009	함양제강㈜	조성중	완료	100	2008-11-07	2009-12-31	0
		남산일반산업단지	89	2008-09-11	2008~2010	㈜세영	미착수	분양계획	0	-	-	0
	거창군	거창일반산업단지	745	2007-07-05	2007~2012	거창산업단지㈜	조성중	분양계획	0	2009-04-16	-	0
제주	제주시	용암해수일반산업단지	195	2009-12-09	2009~2012	제주특별자치도	미착수	분양계획	0	2009-12-09	-	0

7-3. 도시첨단산업단지

2009년 12월말 현재

시도	시군구	단지명	지정면적(천㎡)	지정일자	사업기간	사업시행자	조성상태	분양상태	공정율(%)	실시승인일	준공일	산업시설용지 평균분양가(원/㎡)
		도시첨단 6개	**720**									
부산	해운대구	석대2도시첨단산업단지	123	2008-08-27	2007~2011	(주)대우건설	미착수	분양계획	0	-	-	0
	금정구	석대1도시첨단산업단지	104	2008-08-27	2007~2011	(주)대우건설	미착수	분양계획	0	-	-	0
강원	춘천시	춘천도시첨단문화산업단지	187	2008-01-25	2008~2010	춘천시	조성중	분양계획	0	2009-02-27	-	0
충북	청주시	청주도시첨단문화산업단지	51	2002-03-25	2002~2011	청주시	조성중	분양중	95	2004-10-09	-	0
전북	전주시	전주도시첨단산업단지	110	2004-09-08	2004~2008	전주시	완료	완료	100	2004-12-24	2009-02-20	0
경남	마산시	경남지능형홈산업도시첨단산업단지	145	2005-11-10	2005~2010	(재)마산밸리, (재)경남테크노파크	조성중	분양계획	0	2007-07-26	-	0

7-4. 농공단지

2009년 12월말 현재

시도	시군구	단지명	지정면적(천㎡)	지정일자	사업기간	사업시행자	조성상태	분양상태	공정율(%)	실시승인일	준공일	산업시설용지 평균분양가(원/㎡)
		농공 401개	**63,962**									
부산	기장군	정관농공단지	258	1987-02-25	1987~1988	기장군	완료	완료	100	1987-07-02	1988-12-30	27,663
대구	달성군	구지농공단지	193	1989-10-23	1990~1992	달성군	완료	완료	100	1990-07-30	1992-12-17	35,000
		옥포농공단지	160	1988-08-10	1989~1990	달성군	완료	완료	100	1989-01-09	1990-12-20	46,000
광주	광산구	소촌농공단지	324	1987-08-13	1987~1988	광산구	완료	완료	100	1988-04-19	1988-12-24	22,687
울산	북구	달천농공단지	265	1997-03-11	1997~1999	울산공동화사업협동조합, 북구	완료	완료	100	1997-07-11	1999-09-17	91,960
	울주군	두동농공단지	70	1993-12-16	1994~1995	(주)창서기업	완료	완료	100	1993-12-31	1995-09-30	66,520
		두서농공단지	123	1990-02-02	1990~1991	(주)장복건설	완료	완료	100	1990-07-20	1991-12-31	37,600
		상북농공단지	139	1986-12-08	1987~1988	현대건설(주)	완료	완료	100	1987-09-17	1988-06-10	32,860
경기	안성시	미양농공단지	117	1987-01-28	1985~1988	안성시	완료	완료	100	1986-07-08	1988-04-27	18,730
강원	춘천시	당림농공단지	59	1990-12-27	1990~1992	춘천시	완료	완료	100	1991-07-27	1992-12-30	41,140
		창촌농공단지	115	1986-08-27	1987~1987	춘천시	완료	완료	100	1986-12-29	1987-11-30	8,770
		퇴계농공단지	341	1989-12-01	1989~1991	춘천시	완료	완료	100	1990-07-24	1991-12-10	89,840
		거두농공단지	297	2004-06-11	2003~2008	춘천시	완료	완료	97	2007-08-17	2008-10-23	120,900
		수동농공단지	84	2008-10-24	2008~2010	(주)더존다스	미착수	분양계획	0	2009-01-08	-	0
	원주시	문막농공단지	501	1987-06-03	1987~1990	원주시	완료	완료	100	1989-07-15	1990-12-21	10,890
		태장농공단지	298	1988-08-16	1989~1990	원주시	완료	완료	100	1989-08-23	1990-11-07	39,600
		동화농공단지	332	2001-10-08	2001~2005	원주시	완료	완료	100	2002-11-29	2005-03-18	66,459
	강릉시	주문진농공단지	143	1988-08-16	1988~1989	강릉시	완료	완료	100	1988-10-13	1989-12-05	10,300
	태백시	철암농공단지	103	1990-12-11	1991~1992	태백시	완료	완료	100	1991-07-22	1992-07-30	25,313
		장성농공단지	137	2003-11-20	2004~2006	태백시	완료	분양중	100	2005-02-21	2006-06-16	30,000
	속초시	대포농공단지	103	1989-12-30	1990~1993	속초시	완료	완료	100	1990-09-03	1993-05-13	43,600
		대포제2농공단지	115	2007-12-28	2007~2009	속초시	완료	분양중	90	2008-06-23	-	102,370
	삼척시	근덕농공단지	130	1989-01-30	1989~1990	삼척시	완료	완료	100	1989-06-29	1990-12-28	15,100
		도계농공단지	71	1993-08-04	1994~1995	삼척시	완료	완료	100	1994-02-04	1995-06-21	27,200
	홍천군	상오안농공단지	127	1990-02-05	1990~1993	홍천군	완료	완료	100	1990-12-27	1993-08-28	59,000
		양덕원농공단지	42	1986-11-05	1986~1988	홍천군	완료	완료	100	1987-06-25	1988-04-12	27,000
		화전농공단지	249	2004-06-05	2003~2009	홍천군	조성중	분양계획	95	2007-05-29	-	57,376
	횡성군	묵계농공단지	161	1985-03-11	1985~1987	횡성군	완료	완료	100	1985-09-19	1987-08-29	12,700
		우천농공단지	170	1988-05-19	1988~1989	횡성군	완료	완료	100	1988-10-20	1989-12-28	18,750
		공근농공단지	329	2003-09-29	2003~2007	횡성군	완료	분양중	100	2006-06-02	2007-09-12	67,536
		우천제2농공단지	331	2008-07-29	2007~2010	한국농촌공사, 횡성군	미착수	분양계획	0	-	-	0
	영월군	영월농공단지	114	1990-12-30	1991~1993	영월군	완료	완료	100	1991-07-23	1993-06-23	34,280
		팔괴농공단지	143	2004-06-09	2005~2006	영월군	완료	완료	100	2005-02-14	2006-08-02	45,370

2009년 12월말 현재

시도	시군구	단지명	지정면적(천㎡)	지정일자	사업기간	사업시행자	조성상태	분양상태	공정율(%)	실시승인일	준공일	산업시설용지 평균분양가(원/㎡)
강원	평창군	평창농공단지	106	1989-04-19	1989~1990	평창군	완료	완료	100	1989-04-19	1990-08-24	11,000
	정선군	증산농공단지	112	1990-12-11	1991~1992	정선군	완료	완료	100	1990-12-11	1992-06-19	16,130
		함백농공단지	101	1993-08-04	1994~1998	정선군	완료	완료	100	1994-02-07	1995-07-30	2,880
		예미농공단지	108	2009-09-09	2009~2012	정선군	미착수	분양계획	0	2009-09-09	-	0
	철원군	갈말농공단지	129	1988-05-16	1989~1989	철원군	완료	완료	100	1988-05-16	1989-12-23	25,184
		김화농공단지	148	1991-12-27	1993~1994	철원군	완료	완료	100	1993-10-07	1994-12-23	47,581
	화천군	원천농공단지	112	1990-12-28	1991~1994	화천군	완료	완료	100	1990-12-28	1994-09-28	36,880
	인제군	원통농공단지	145	2008-05-21	2006~2010	인제군	조성중	분양계획	0	2009-03-20	-	0
	고성군	향목농공단지	34	1987-07-01	1987~1988	고성군	완료	완료	100	1987-07-22	1988-06-15	6,252
		고성해양심층수전용농공단지	104	2009-05-13	2008~2010	고성군	조성중	분양계획	0	2009-05-13	-	0
	양양군	포월농공단지	117	1991-11-12	1992~1994	양양군	완료	완료	100	1992-11-12	1994-05-09	60,060
충북	충주시	가금농공단지	154	1988-06-29	1988~1989	충주시	완료	완료	100	1988-11-14	1989-10-23	60,486
		가주농공단지	131	1987-08-05	1987~1988	충주시	완료	완료	100	1987-04-25	1988-08-31	64,348
		용탄농공단지	192	1989-11-25	1989~1990	충주시	완료	완료	100	1989-09-04	1990-09-24	79,374
		주덕농공단지	155	1986-08-12	1986~1987	충주시	완료	완료	100	1986-10-18	1987-09-10	34,608
	제천시	강저농공단지	142	1987-09-22	1987~1988	제천시	완료	완료	100	1987-10-22	1988-08-30	15,370
		고암농공단지	168	1989-12-12	1989~1991	제천시	완료	완료	100	1990-04-06	1991-07-15	22,400
		금성농공단지	86	1988-11-19	1988~1989	제천시	완료	완료	100	1989-03-04	1989-12-03	12,259
		봉양농공단지	133	1990-01-24	1990~1991	제천시	완료	완료	100	1990-11-13	1992-04-04	22,082
		송학농공단지	90	1989-11-15	1990~1991	제천시	완료	완료	100	1990-05-26	1991-08-26	25,250
		양화농공단지	148	2009-09-04	2009~2011	제천시	미착수	분양계획	0	-	-	0
	청원군	부용농공단지	197	1987-01-28	1987~1988	청원군	완료	완료	100	1987-04-24	1988-06-18	11,899
		내수농공단지	105	1987-04-27	1987~1989	청원군	완료	완료	100	1987-11-05	1989-01-09	16,310
		현도농공단지	68	1987-08-22	1987~1988	청원군	완료	완료	100	1987-11-05	1988-12-22	22,797
	보은군	보은농공단지	70	1988-04-20	1988~1989	보은군	완료	완료	100	1988-08-10	1989-08-08	14,190
		삼승농공단지	151	1994-12-17	1995~1997	보은군	완료	완료	100	1995-07-06	1997-05-17	37,640
		장안농공단지	281	1990-12-18	1991~1992	보은군	완료	완료	100	1991-05-24	1992-10-02	15,415
	옥천군	동이농공단지	161	1987-05-30	1987~1988	옥천군	완료	완료	100	1987-09-14	1988-07-30	12,121
		옥천농공단지	282	1989-01-07	1989~1990	옥천군	완료	완료	100	1989-09-20	1990-12-13	27,563
		구일농공단지	132	1997-06-30	1997~1999	옥천군	완료	완료	100	1998-01-09	1999-05-24	47,770
		이원농공단지	142	1991-12-05	1991~1994	옥천군	완료	완료	100	1992-04-30	1994-10-16	43,098
		청산농공단지	65	1988-06-29	1988~1990	옥천군	완료	완료	100	1988-07-05	1990-09-07	19,000
		옥천의료기기전자농공단지	142	2007-07-09	2007~2009	옥천군	조성중	분양계획	75	2008-10-17	-	0
	영동군	영동농공단지	71	1986-08-02	1986~1987	영동군	완료	완료	100	1986-10-10	1987-06-16	13,000
		법화농공단지	123	1996-04-29	1996~1998	영동군	완료	완료	100	1997-02-06	1998-10-01	91,795

2009년 12월말 현재

시도	시군구	단지명	지정면적(천㎡)	지정일자	사업기간	사업시행자	조성상태	분양상태	공정율(%)	실시승인일	준공일	산업시설용지 평균분양가(원/㎡)
충북	영동군	용산농공단지	262	1987-01-28	1987~1988	영동군	완료	완료	100	1987-02-01	1988-11-30	12,690
	증평군	도안농공단지	93	1986-11-14	1987~1987	괴산군	완료	완료	100	1987-03-15	1987-11-15	16,352
		증평농공단지	90	1987-07-16	1987~1988	괴산군	완료	완료	73	1987-10-22	1988-06-10	24,040
	진천군	덕산농공단지	91	1987-02-25	1987~1988	진천군	완료	완료	100	1987-10-19	1988-06-21	12,829
		광혜원농공단지	90	1987-09-24	1988~1988	진천군	완료	완료	100	1987-09-24	1988-11-25	11,000
		진천농공단지	58	1984-08-29	1985~1986	진천군	완료	완료	100	1985-09-07	1986-08-13	12,750
		이월농공단지	127	1995-09-30	1996~1997	진천군	완료	완료	100	1996-08-28	1997-12-04	51,855
		초평농공단지	136	1988-07-06	1987~1988	진천군	완료	완료	100	1987-11-28	1988-11-28	12,750
		문백전기 · 전자농공단지	124	2001-01-10	2001~2003	진천군	완료	완료	100	2001-06-29	2003-06-25	37,700
		이월전기 · 전자농공단지	329	2004-08-24	2004~2007	진천군	완료	완료	100	2005-11-08	2008-06-05	77,450
	괴산군	괴산농공단지	55	1988-04-25	1988~1989	괴산군	완료	완료	100	1988-10-20	1989-09-09	78,200
		사리농공단지	112	1988-06-09	1987~1988	괴산군	완료	완료	100	1987-06-19	1988-04-10	31,000
		발효식품농공단지	330	2009-12-11	2008~2011	괴산군	미착수	분양계획	0	2009-12-11	-	0
	음성군	금왕농공단지	139	1988-05-04	1988~1989	음성군	완료	완료	100	1988-05-04	1989-12-09	64,611
		삼성농공단지	163	1986-09-11	1987~1988	음성군	완료	완료	100	1986-11-09	1988-12-12	41,004
		음성농공단지	68	1986-08-02	1986~1987	음성군	완료	완료	100	1986-08-02	1989-09-15	50,919
	단양군	대강농공단지	81	1989-03-04	1989~1989	단양군	완료	분양중	100	1989-03-06	1989-12-05	45,000
		적성농공단지	124	1991-01-01	1991~1994	단양군	완료	완료	100	1991-12-26	1994-06-25	32,000
		매포자원순환농공단지	149	2005-12-29	2005~2009	단양군	완료	분양중	99	2007-11-16	2009-07-06	82,102
충남	천안시	동면농공단지	69	1986-11-26	1987~1988	천안시	완료	완료	100	1987-06-30	1988-04-13	45,000
		목천농공단지	100	1986-11-26	1987~2009	천안시	조성중	완료	85	1987-04-09	1987-09-15	46,000
		백석농공단지	362	1987-08-24	1987~1988	천안시	완료	완료	100	1987-10-30	1988-12-18	44,000
		직산농공단지	172	1986-07-16	1986~1988	천안시	완료	완료	100	1986-04-09	1988-12-08	37,000
	공주시	검상농공단지	376	1990-01-04	1990~1992	공주시	조성중	완료	79	1990-11-05	1992-12-30	42,818
		계룡농공단지	50	1988-04-06	1988~1990	공주시	완료	완료	100	1988-06-23	1990-10-13	49,500
		유구농공단지	138	1989-12-26	1989~2008	웅진코웨이(주), 웅진식품(주)	조성중	완료	88	1990-08-17	2008-06-20	32,600
		장기농공단지	87	1984-09-07	1984~1986	공주시	완료	완료	100	1985-06-28	1986-05-26	35,000
		정안농공단지	158	1987-12-31	1987~1989	공주시	완료	완료	100	1988-12-02	1989-12-23	46,000
		우성농공전문단지	142	2002-12-27	2003~2008	(주)보흥	완료	완료	100	2004-04-01	2007-05-22	41,000
		보물농공단지	136	2003-08-25	2003~2009	록평	조성중	분양중	87	2006-10-02	2008-11-26	163,000
		정안2농공단지	293	2008-04-15	2007~2010	(주)공주정안2농공단지에스피씨	조성중	분양계획	0	2008-10-17	-	0
		월미농공단지	138	2008-11-20	2008~2011	우리산업개발(주)	조성중	분양계획	0	2009-10-09	-	0
		의당복합농공단지	149	2009-02-04	2008~2012	한일시멘트(주)	미착수	분양계획	0	-	-	0
	보령시	웅천석재농공단지	150	1995-12-30	1996~1998	보령시	완료	완료	100	1996-10-02	1998-07-02	18,720
		대천농공단지	102	1990-01-09	1990~1991	보령시	완료	완료	100	1990-08-31	1991-12-28	18,101

2009년 12월말 현재

시도	시군구	단지명	지정면적(천㎡)	지정일자	사업기간	사업시행자	조성상태	분양상태	공정율(%)	실시승인일	준공일	산업시설용지 평균분양가(원/㎡)
충남	보령시	웅천농공단지	229	1990-08-21	1991~1992	보령시	완료	완료	100	1991-05-24	1992-12-28	18,720
		주산농공단지	154	1992-02-06	1994~1995	보령시	완료	완료	100	1993-12-27	1995-12-30	30,854
		주포농공단지	172	1989-12-31	1990~1991	보령시	완료	완료	100	1989-10-14	1991-11-16	11,563
		주포제2농공단지	144	2008-03-31	2008~2010	보령시	조성중	분양계획	0	2009-05-20	-	131,000
	아산시	둔포농공단지	76	1987-09-21	1988~1989	아산시	완료	완료	100	1988-04-27	1989-11-17	15,700
		득산농공단지	215	1988-07-07	1988~1990	아산시	완료	완료	100	1988-09-22	1990-12-31	29,300
		배미농공단지	75	1988-09-05	1988~1989	아산시	완료	완료	100	1988-11-18	1989-12-31	23,600
		신인농공단지	59	1990-02-12	1991~1992	아산시	완료	완료	100	1991-05-24	1992-06-29	15,120
		신창농공단지	57	1987-08-20	1988~1989	아산시	완료	완료	100	1988-02-09	1989-09-30	65,600
		영인농공단지	147	1987-09-23	1988~1989	아산시	완료	완료	100	1988-03-22	1989-08-10	30,550
		탕정농공단지	95	1986-12-15	1987~1988	아산시	완료	완료	100	1987-05-19	1988-06-08	11,700
		둔포제2농공단지	146	2006-05-24	2006~2010	(주)에스에프에이	조성중	분양계획	0	2007-11-06	-	210,000
		도고농공단지	195	2006-08-02	2008~2010	아산시	조성중	분양중	0	2007-11-19	-	197,000
	서산시	고북농공단지	125	1990-02-03	1990~1992	서산시	완료	완료	100	1990-12-31	1994-01-11	31,333
		성연농공단지	777	1989-11-01	1990~2003	다이모스(주)	완료	완료	100	1990-09-22	2003-12-30	41,208
		수석농공단지	231	1992-02-26	1993~1996	서산시	완료	완료	100	1993-08-11	1996-11-07	61,333
		명천자동차전문단지	144	2003-07-21	2003~2006	서산시	완료	완료	100	2004-05-10	2007-11-21	105,230
	논산시	가야곡농공단지	186	1987-12-05	1988~1989	논산시	완료	완료	100	1988-04-19	1989-05-30	11,900
		연무농공단지	124	1997-04-21	1998~2002	(주)해찬들	완료	완료	100	1999-08-27	2002-07-29	59,800
		연산농공단지	81	1987-07-25	1988~1989	논산시	완료	완료	100	1988-04-19	1989-07-31	25,700
		은진농공단지	70	1987-05-02	1987~1988	(주)우성사료	완료	완료	100	1987-10-24	1988-10-24	16,900
		양지농공단지	117	2003-03-20	2003~2007	논산시	완료	완료	100	2004-09-15	2007-01-16	65,000
		동산농공단지	105	2007-12-12	2007~2009	태창금속산업(주)	완료	분양중	100	2008-05-26	2009-11-26	80,000
		양지제2농공단지	137	2009-04-08	2008~2011	논산시	미착수	분양계획	0	2009-04-08	-	0
	금산군	금성농공단지	222	1990-02-02	1990~1991	금산군	완료	완료	100	1990-08-17	1991-12-27	34,000
		복수농공단지	117	1986-11-06	1987~1988	금산군	완료	완료	100	1987-04-16	1988-04-25	13,915
		추부농공단지	244	2002-10-17	2002~2007	금산군	완료	완료	100	2005-01-28	2008-12-31	125,109
		인삼약초특화농공단지	115	2009-08-10	2009~2012	금산군	미착수	분양계획	0	-	-	0
	연기군	노장농공단지	162	1986-09-16	1986~1987	연기군	완료	완료	100	1986-05-01	1987-09-15	14,220
		응암농공단지	117	1987-07-20	1988~1989	연기군	완료	완료	100	1987-07-20	1989-03-18	19,660
		청송농공단지	76	1987-05-28	1987~1988	연기군	완료	완료	100	1987-11-23	1988-12-13	16,940
	부여군	은산농공단지	123	1990-01-05	1990~1991	부여군	완료	완료	100	1990-05-10	1991-12-31	16,970
		임천농공단지	166	1990-05-17	1990~1991	부여군	완료	완료	100	1990-11-05	1991-12-27	18,452
		장암농공단지	149	1994-05-20	1994~1996	부여군	완료	완료	100	1994-12-12	1996-10-15	26,400
		홍산농공단지	127	1994-12-07	1996~1997	부여군	완료	완료	100	1995-05-26	1997-06-30	23,300

2009년 12월말 현재

시도	시군구	단지명	지정면적(천㎡)	지정일자	사업기간	사업시행자	조성상태	분양상태	공정율(%)	실시승인일	준공일	산업시설용지 평균분양가(원/㎡)
충남	부여군	은산섬유전문농공단지	53	2008-04-25	2007~2009	(주)수지	조성중	분양계획	0	2008-07-16	-	0
	서천군	장항원수농공단지	299	1988-12-30	1989~1990	서천군	완료	완료	100	1989-07-07	1990-08-29	25,000
		종천농공단지	252	1990-01-03	1990~1992	서천군	완료	완료	100	1990-10-16	1992-02-14	30,500
		장항원수제2농공단지	151	2001-09-29	2002~2004	서천군	완료	완료	100	2002-11-07	2004-06-25	46,045
		서면농공단지 (서천김가공특화단지)	77	2007-09-14	2006~2010	서천군	조성중	분양계획	20	2008-02-12	-	0
	청양군	비봉농공단지	156	1991-10-16	1992~1993	청양군	완료	완료	100	1992-07-21	1993-12-30	39,360
		운곡농공단지	149	1996-12-23	1997~1999	청양군	완료	완료	100	1997-10-27	1999-06-03	53,086
		정산농공단지	267	1989-02-28	1990~1991	청양군	완료	완료	100	1990-11-12	1991-12-11	27,796
		화성농공단지	144	1991-10-16	1992~1993	청양군	완료	완료	100	1992-07-21	1993-12-30	39,360
		학당농공단지	135	1998-05-04	1999~2001	청양군	완료	완료	100	1999-07-05	2001-11-03	63,520
	홍성군	광천농공단지	145	1989-11-24	1989~1995	홍성군	완료	완료	100	1992-10-15	1995-12-29	41,000
		구항농공단지	154	1988-11-28	1989~1990	홍성군	완료	완료	100	1989-04-07	1990-08-14	19,360
		은하농공단지	110	1999-01-15	1998~2001	홍성군	완료	완료	100	1999-06-25	2001-06-27	51,000
		은하전문농공단지	95	2003-02-27	2003~2007	(주)IK외 4개업체	완료	분양중	100	2004-10-30	2007-11-15	84,700
		결성전문농공단지	141	2003-09-19	2003~2007	(주)우림산업	완료	완료	100	2003-11-18	2007-12-28	39,000
		갈산전문농공단지	122	2006-02-28	2006~2008	(주)세아산업	조성중	완료	100	2006-10-16	-	84,700
		광천김특화농공단지	56	2008-05-30	2008~2010	(주)청연	조성중	분양중	82	2008-10-30	-	92,319
		갈산2전문농공단지	132	2009-04-15	2009~2010	창조산업개발(주)	미착수	분양계획	0	-	-	122,176
	예산군	고덕농공단지	151	1993-12-09	1994~1995	서울차체공업(주)	완료	완료	100	1994-01-06	1995-01-19	45,980
		신암농공단지	148	1990-03-02	1990~2010	예산군	조성중	완료	93	1990-12-26	2004-12-22	22,385
		예덕농공단지	205	1995-12-04	1996~1997	동양매직	완료	완료	100	1995-12-28	1997-05-27	82,582
		예산농공단지	189	1987-06-08	1987~1989	예산군	완료	완료	100	1987-12-12	1989-04-08	12,705
		응봉농공단지	150	1993-03-29	1993~1994	율림건설	완료	완료	100	1993-03-29	1994-12-31	44,467
		관작전문농공단지	144	2002-10-29	2002~2005	예산군	완료	완료	100	2003-10-17	2005-10-10	39,867
		삽교전문농공단지	147	2004-12-21	2003~2007	예산군	완료	완료	100	2005-12-16	2008-01-14	73,012
		중곡전문농공단지	147	2009-11-19	2008~2012	(주)보령제약	미착수	분양계획	0	2009-11-19	-	0
	태안군	태안농공단지	105	1990-12-30	1991~1994	태안군	완료	완료	100	1990-12-30	1994-07-16	40,843
	당진군	당진농공단지	85	1987-12-29	1987~1989	당진군	완료	완료	100	1988-12-27	1989-12-30	26,317
		면천농공단지	139	1989-11-15	1989~1992	당진군	완료	완료	100	1990-06-07	1992-03-13	32,367
		석문농공단지	215	1990-07-15	1990~1992	당진군	완료	완료	100	1991-03-30	1992-06-08	56,567
		신평농공단지	138	1990-01-24	1990~1992	당진군	완료	완료	100	1990-10-16	1992-04-20	37,207
		합덕농공단지	106	1988-07-11	1988~1989	당진군	완료	완료	100	1988-12-27	1989-12-30	17,545
		송악농공단지	171	2001-07-12	2001~2004	당진군	완료	완료	100	2002-09-11	2005-05-31	47,167
		한진농공단지	143	2002-10-14	2003~2007	(주)중외	완료	완료	100	2003-08-13	2006-03-31	0
전북	군산시	서수농공단지	287	1989-10-26	1990~1991	군산시	완료	완료	100	1990-02-01	1991-04-22	17,544

2009년 12월말 현재

시도	시군구	단지명	지정면적(천㎡)	지정일자	사업기간	사업시행자	조성상태	분양상태	공정율(%)	실시승인일	준공일	산업시설용지 평균분양가(원/㎡)
전북	군산시	성산농공단지	142	1987-07-01	1987~1993	군산시	완료	완료	100	1987-12-01	1993-11-27	9,044
		옥구농공단지	140	1993-10-29	1994~1995	군산시	완료	완료	100	1994-02-01	1995-02-01	36,299
	익산시	낭산농공단지	129	1992-10-16	1992~1993	익산시	완료	완료	100	-	1993-11-27	11,980
		삼기농공단지	132	1987-01-16	1988~1989	익산시	완료	완료	100	-	1989-06-10	19,430
		황등농공단지	149	1990-09-20	1990~1992	익산시	완료	완료	100	-	1992-03-30	25,730
		왕궁농공단지	330	2005-06-24	2004~2008	익산시	완료	완료	100	2006-06-02	2008-12-01	84,100
		익산금마(전문)농공단지	315	2008-08-11	2007~2010	익산시	미착수	분양계획	0	-	-	0
	정읍시	고부농공단지	151	1991-10-28	1992~1993	정읍시	완료	완료	100	1992-10-01	1993-10-21	19,965
		농소농공단지	186	1987-04-30	1987~1988	정읍시	완료	완료	100	1987-07-14	1988-03-30	16,050
		북면농공단지	211	1988-08-29	1988~1989	정읍시	완료	완료	100	1988-08-29	1989-10-30	12,100
		신태인농공단지	150	1997-11-24	1999~2001	정읍시	완료	완료	100	1999-05-21	2001-12-15	15,222
		신용전문농공단지	143	2004-03-25	2004~2007	정읍시	완료	완료	100	2005-12-09	2007-05-11	24,808
		태인농공단지	240	2008-10-23	2008~2010	정읍시	미착수	분양계획	0	-	-	0
	남원시	광치1농공단지	140	1990-12-07	1991~1992	남원시	완료	완료	100	-	1992-06-28	36,300
		광치2농공단지	113	1994-10-22	1994~1995	남원시	완료	완료	100	-	1995-12-19	40,737
		인월농공단지	51	1984-09-20	1985~1986	남원시	완료	완료	100	-	1986-07-15	28,060
		어현농공단지	117	1990-12-07	1991~1992	남원시	완료	완료	100	-	1992-07-24	31,242
		노암농공단지	147	2002-05-20	2003~2005	남원시	완료	완료	100	2003-06-13	2005-04-24	39,325
		노암제2농공단지	166	2008-06-17	2007~2009	남원시	완료	분양중	100	2008-10-30	2009-12-04	42,350
	김제시	만경농공단지	215	1990-01-24	1991~1991	김제시	완료	완료	100	1991-02-28	1991-12-15	37,220
		봉황농공단지	233	1989-12-14	1990~1992	김제시	완료	완료	100	-	1992-05-03	34,000
		서흥농공단지	277	1988-04-20	1989~1990	김제시	완료	완료	100	-	1990-06-09	30,250
		월촌농공단지	145	1991-10-21	1992~1993	김제시	완료	완료	100	-	1993-12-30	38,110
		황산농공단지	73	1986-11-17	1987~1987	김제시	완료	완료	100	-	1987-12-24	27,220
		대동전문농공단지	331	2003-04-14	2003~2006	김제시	완료	완료	100	2004-10-08	2006-11-14	29,623
	완주군	이서특별농공단지	398	1988-07-07	1988~1991	완주군, 전북개발공사	완료	완료	100	1987-09-15	1991-11-30	11,200
	진안군	연장농공단지	53	1988-07-01	1988~1989	진안군	완료	완료	100	1988-08-04	1989-06-20	8,770
		진안제2농공단지	146	1999-12-28	2001~2003	진안군	완료	완료	100	2000-12-22	2003-02-07	23,885
		진안홍삼한방농공단지	266	2009-04-01	2008~2010	진안군	미착수	분양계획	0	2009-07-15	-	0
	무주군	안성농공단지	94	1991-12-31	1992~1993	무주군	완료	완료	100	1992-11-17	1993-11-24	24,840
		무주농공단지	147	2007-12-10	2007~2009	무주군	완료	완료	100	2008-03-17	2008-11-17	38,589
	장수군	천천농공단지	57	1989-11-17	1989~1990	장수군	완료	완료	100	1989-11-26	1990-05-26	15,000
		장계농공단지	290	2001-09-11	2001~2003	장수군	완료	완료	100	2002-10-25	2003-12-16	39,000
	임실군	신평농공단지	53	1986-07-24	1986~1987	임실군	완료	완료	100	1986-09-09	1987-09-25	30,000
		오수농공단지	132	1989-12-18	1990~1991	임실군	완료	완료	100	1990-09-06	1991-12-04	29,463

2009년 12월말 현재

시도	시군구	단지명	지정면적(천㎡)	지정일자	사업기간	사업시행자	조성상태	분양상태	공정율(%)	실시승인일	준공일	산업시설용지 평균분양가(원/㎡)
전북	임실군	임실농공단지	147	2003-08-16	2003~2010	임실군	조성중	분양중	75	2004-10-21	-	21,175
	순창군	가남농공단지	83	1987-08-22	1987~1988	순창군	완료	완료	100	1987-11-06	1988-09-22	9,300
		풍산농공단지	138	2004-01-07	2004~2005	순창군	완료	분양중	100	2004-03-09	2005-09-13	21,175
		제2장류농공단지	149	2007-09-11	2006~2009	순창군	완료	분양중	100	2007-12-18	-	22,687
	고창군	고수농공단지	105	1989-07-27	1989~1990	고창군	완료	완료	100	1989-07-27	1990-08-15	12,644
		아산농공단지	140	1991-10-24	1992~1993	고창군	완료	완료	100	1991-10-24	1993-08-17	18,210
		흥덕농공단지	315	2006-10-04	2004~2010	고창군	조성중	분양중	85	2007-12-18	-	38,420
	부안군	부안농공단지	149	1996-07-26	1997~1999	부안군	완료	완료	100	1997-04-10	1999-02-23	21,175
		줄포농공단지	89	1989-01-07	1989~1990	부안군	완료	완료	100	1987-04-10	1990-08-20	13,620
		부안제2농공단지	345	2008-03-14	2008~2010	부안군	조성중	분양계획	0	-	-	0
전남	목포시	산정농공단지	530	1987-04-01	1987~1991	목포시	완료	완료	100	1987-11-02	1991-01-31	130,000
	여수시	화양농공단지	119	1990-12-28	1992~1993	여수시	완료	완료	100	1990-12-28	1993-06-15	37,029
	순천시	주암농공단지	106	1989-12-30	1990~1991	순천시	완료	완료	100	1989-12-30	1991-10-28	22,800
	나주시	동수농공단지	209	1986-12-24	1987~1990	나주시	완료	완료	100	1987-05-27	1990-12-15	40,000
		봉황농공단지	100	1989-05-13	1989~1990	나주시	완료	완료	100	1989-07-03	1990-03-24	30,000
		오량농공단지	245	1990-10-23	1991~1992	나주시	완료	완료	100	1991-10-25	1992-12-08	40,000
		금천농공단지	103	2005-09-07	2005~2007	남양유업(주)	완료	완료	100	2005-11-29	2008-03-28	0
		문평농공단지	69	2007-11-16	2007~2009	(주)나래랜드피아	완료	완료	100	2008-02-27	2009-03-20	0
		노안농공단지	136	2009-05-04	2008~2010	나주시	미착수	분양계획	0	-	-	0
	담양군	금성농공단지	233	1990-10-23	1991~1992	담양군	완료	완료	100	1991-05-15	1992-04-10	28,650
		무정농공단지	190	1988-01-27	1988~1989	담양군	완료	완료	100	1988-04-28	1989-05-09	9,490
		에코-하이테크농공단지	329	2005-09-29	2006~2009	담양군	조성중	분양중	100	2006-10-02	2009-12-12	59,420
	곡성군	겸면농공단지	301	1990-02-03	1994~2000	곡성군	완료	완료	100	1992-12-31	2000-03-25	40,010
		석곡농공단지	126	1991-12-31	1993~1995	곡성군	완료	완료	100	1992-12-31	1995-12-29	26,250
		입면농공단지	522	1987-05-30	1987~1989	곡성군	완료	완료	100	1987-11-30	1989-06-29	14,250
	구례군	간전농공단지	102	1990-07-03	1991~1992	구례군	완료	완료	100	1990-11-21	1992-04-08	20,690
		용방농공단지	144	2009-10-22	2008~2010	구례군	조성중	분양계획	0	2010-01-13	-	0
	고흥군	풍양농공단지	55	1989-06-08	1989~1990	고흥군	완료	완료	100	1989-12-06	1990-11-15	25,130
		동강농공단지	142	2008-09-18	2007~2010	고흥군	조성중	분양계획	0	2008-12-29	-	0
	보성군	미력농공단지	107	1991-01-12	1992~1993	보성군	완료	완료	100	1992-03-19	1993-07-13	36,000
		벌교농공단지	145	1988-04-19	1989~1990	보성군	완료	완료	100	1989-06-29	1990-12-29	27,000
		조성농공단지	146	2009-11-24	2009~2010	보성군	미착수	분양계획	0	2009-11-24	-	0
	화순군	능주농공단지	109	1988-09-08	1988~1989	화순군	완료	완료	100	1988-12-10	1989-08-17	13,881
		도곡농공단지	165	1990-02-16	1990~1991	화순군	완료	완료	100	1990-08-16	1991-10-09	30,000
		동면농공단지	258	1991-12-26	1991~1994	화순군	완료	완료	100	1992-05-10	1994-01-16	39,000

2009년 12월말 현재

시도	시군구	단지명	지정면적(천㎡)	지정일자	사업기간	사업시행자	조성상태	분양상태	공정율(%)	실시승인일	준공일	산업시설용지 평균분양가(원/㎡)
전남	화순군	이양농공단지	151	1994-12-27	1994~1996	화순군	완료	완료	100	1995-11-22	1997-02-12	36,000
	장흥군	장평농공단지	103	1990-12-26	1992~1993	장흥군	완료	완료	100	1990-12-26	1993-01-14	25,000
	강진군	마량농공단지	56	1988-01-27	1988~1989	강진군	완료	완료	100	1988-07-15	1989-03-24	20,570
		칠량농공단지	149	2009-09-16	2009~2010	강진군	미착수	분양계획	0	2009-09-16	-	0
	해남군	옥천농공단지	103	1989-07-14	1989~1991	해남군	완료	완료	100	-	1991-01-20	19,662
		화원농공단지	150	2005-08-17	2005~2007	대한조선(주)	완료	완료	100	2005-10-17	2007-10-18	0
	영암군	군서농공단지	135	1990-07-03	1990~1991	영암군	완료	완료	100	1990-12-22	1991-12-27	25,802
		신북농공단지	132	1986-08-02	1986~1988	영암군	완료	완료	100	1986-10-06	1988-05-10	22,687
	무안군	삼향농공단지	220	1987-04-03	1988~1989	무안군	완료	완료	100	1987-12-29	1989-01-19	37,160
		일로농공단지	164	1990-12-26	1991~1992	무안군	완료	완료	100	1991-10-04	1992-11-30	41,745
		청계농공단지	314	1989-12-15	1990~1992	무안군	완료	완료	100	1990-09-05	1992-01-26	38,740
		청계2농공단지	304	2005-04-16	2008~2010	무안군	조성중	분양계획	0	2009-02-26	-	0
	함평군	학교농공단지	165	1984-09-07	1984~1989	함평군	완료	완료	100	1984-10-11	1989-12-14	38,000
		함평농공단지	103	1990-07-13	1990~1992	함평군	완료	완료	100	1990-12-21	1992-01-22	36,000
	영광군	군서농공단지	118	1990-07-03	1991~1992	영광군	완료	완료	100	1990-12-22	1992-02-07	35,000
		칠곡농공단지	149	2008-03-20	2008~2010	(주)티케이에스	조성중	완료	60	2008-04-10	-	0
	장성군	동화농공단지	120	1986-12-24	1986~1988	장성군	완료	완료	100	1987-01-26	1988-02-21	11,495
		삼계농공단지	88	1989-10-23	1989~1992	장성군	완료	완료	100	1990-05-03	1992-03-28	15,427
		동화전자종합농공단지	283	2006-02-02	2006~2009	장성군	조성중	분양계획	0	2008-03-07	-	0
	완도군	완도농공단지	336	1993-07-19	1993~1997	완도군	완료	분양중	100	1993-08-25	1997-02-05	74,550
		죽청농공단지	223	1995-04-26	1995~1998	완도군	완료	분양중	100	1995-06-09	1998-06-30	74,550
	진도군	고군농공단지	101	1993-12-28	1994~1995	진도군	완료	분양중	100	1994-07-09	1995-10-04	22,300
	신안군	지도농공단지	299	2005-12-02	2006~2010	신안중공업㈜	조성중	완료	80	2006-01-27	-	0
경북	포항시	청하농공단지	196	1989-11-21	1989~1990	포항시	완료	완료	100	1989-12-02	1990-12-05	19,020
	경주시	건천농공단지	102	1988-01-28	1988~1989	경주시	완료	완료	100	1988-10-14	1989-12-01	14,330
		내남농공단지	90	1988-09-26	1989~1990	경주시	완료	완료	100	1989-08-23	1990-12-14	21,170
		서면농공단지	113	1993-01-01	1991~1994	경주시	완료	완료	100	1993-09-27	1994-12-24	57,408
		안강농공단지	150	1987-04-02	1988~1989	경주시	완료	완료	100	1987-05-30	1989-11-08	66,550
		외동농공단지	109	1987-05-30	1987~1988	경주시	완료	완료	100	1987-05-30	1988-11-16	13,320
	김천시	감문농공단지	105	1991-09-13	1991~1993	김천시	완료	완료	100	1991-12-12	1993-02-20	35,392
		대광농공단지	557	1988-04-09	1988~1989	김천시	완료	완료	100	-	1989-06-03	15,730
		아포농공단지	190	1996-07-18	1998~1999	김천시	완료	완료	100	1998-08-21	1999-12-17	48,400
		지례농공단지	57	1989-04-17	1989~1992	김천시	완료	완료	100	-	1992-05-29	29,040
	안동시	남선농공단지	57	1986-11-03	1987~1987	안동시	완료	완료	100	1987-01-06	1987-11-30	8,950
		남후농공단지	288	1997-06-30	1998~2000	안동시	완료	완료	100	1998-11-13	2000-11-20	36,600

2009년 12월말 현재

시도	시군구	단지명	지정면적 (천㎡)	지정일자	사업기간	사업시행자	조성상태	분양상태	공정율 (%)	실시 승인일	준공일	산업시설용지 평균분양가 (원/㎡)
경북	안동시	풍산농공단지	212	1991-09-13	1992~1994	안동시	완료	완료	100	1992-12-10	1994-02-04	45,000
	구미시	고아농공단지	206	1987-07-05	1987~1988	구미시	완료	완료	100	1987-07-22	1988-08-30	10,890
		산동농공단지	69	1990-01-31	1990~1991	구미시	완료	완료	100	1990-10-05	1991-09-30	42,350
		해평농공단지	62	1987-07-01	1990~1991	구미시	완료	완료	100	1990-10-05	1991-09-23	36,930
	영주시	가흥농공단지	150	1987-03-16	1987~1988	영주시	완료	완료	100	1987-04-30	1988-06-30	7,840
		봉현농공단지	110	1988-06-27	1988~1989	영주시	완료	완료	100	1988-11-10	1989-11-14	27,140
		장수농공단지	224	1990-12-29	1992~1993	영주시	완료	완료	100	1992-06-10	1994-08-01	29,340
		적서농공단지	313	1990-09-14	1990~1991	영주시	완료	완료	100	1990-10-17	1991-11-25	16,370
		휴천농공단지	253	1993-09-02	1994~1997	영주시	완료	완료	100	1994-12-20	1997-11-04	38,430
		문수농공단지	149	2003-11-11	2003~2006	영주시	완료	분양중	100	2005-01-12	2006-11-30	55,252
	영천시	고경농공단지	57	1984-09-07	1984~1986	영천시	완료	완료	100	1985-09-07	1986-06-07	10,280
		도남농공단지	330	1988-12-30	1988~1991	영천시	완료	완료	100	1989-11-16	1991-09-09	46,580
		본촌농공단지	152	1988-02-19	1988~1992	영천시	완료	완료	100	1988-05-04	1992-06-13	19,360
		북안농공단지	157	1988-04-18	1988~1989	영천시	완료	완료	100	1988-08-22	1989-09-29	11,190
		화산농공단지	118	1987-03-16	1987~1987	영천시	완료	완료	100	1987-05-27	1987-12-22	7,860
	상주시	공성농공단지	111	1989-04-17	1989~1990	상주시	완료	완료	100	1989-07-04	1990-06-27	12,675
		외답농공단지	245	1986-12-04	1986~1992	상주시	완료	완료	100	1987-01-07	1992-05-23	30,830
		함창농공단지	119	1993-05-25	1993~1994	상주시	완료	완료	100	1992-12-11	1994-12-22	20,248
		화동농공단지	88	1989-09-13	1990~1991	상주시	완료	분양중	100	1990-07-23	1991-08-17	22,296
		화서농공단지	102	1991-09-13	1991~1993	상주시	완료	완료	100	1992-05-16	1993-08-12	16,637
		화서제2농공단지	141	2008-11-27	2008~2010	상주시	미착수	분양계획	0	-	-	0
		함창제2농공단지	121	2008-12-03	2008~2010	상주시	미착수	분양계획	0	-	-	0
	문경시	가은농공단지	82	1995-08-24	1995~1997	문경시	완료	완료	100	1996-08-12	1997-11-04	40,343
		마성농공단지	264	1990-12-29	1990~1993	문경시	완료	완료	100	1990-12-29	1993-08-31	22,080
		산양농공단지	175	1988-01-27	1988~1990	문경시	완료	완료	100	1988-01-27	1990-08-06	12,520
		영순농공단지	84	1998-02-12	1998~2000	문경시	완료	완료	100	1998-10-17	2000-05-08	41,200
		영순제2농공단지	150	2008-03-17	2008~2010	문경시	조성중	분양계획	7	2008-10-16	-	0
	군위군	군위농공단지	300	1990-01-24	1991~1992	군위군	완료	완료	100	1990-12-26	1992-09-14	56,000
		효령농공단지	104	1987-10-13	1988~1990	군위군	완료	완료	100	1987-12-09	1990-02-10	29,000
	의성군	다인농공단지	206	1990-06-14	1990~1991	의성군	완료	완료	100	1990-10-13	1991-11-20	14,300
		봉양농공단지	200	1991-12-30	1992~1994	의성군	완료	완료	100	1992-12-31	1994-07-30	36,500
		의성농공단지	162	1988-08-24	1988~1989	의성군	완료	완료	100	1988-08-30	1989-11-20	14,700
		단밀농공단지	144	2008-04-10	2008~2010	의성군	조성중	분양계획	37	2008-12-01	-	54,500
	영덕군	영덕농공단지	146	1996-10-10	1997~1999	영덕군	완료	완료	100	1996-10-14	1999-02-22	31,572
	청도군	청도농공단지	139	1989-04-20	1989~1991	청도군	완료	완료	100	1989-11-16	1991-05-13	19,663

2009년 12월말 현재

시도	시군구	단지명	지정면적(천㎡)	지정일자	사업기간	사업시행자	조성상태	분양상태	공정율(%)	실시승인일	준공일	산업시설용지 평균분양가(원/㎡)
경북	청도군	풍각농공단지	252	1990-12-29	1991~1993	청도군	완료	완료	100	1991-10-10	1993-03-16	28,435
	고령군	개진농공단지	139	1990-12-26	1991~1993	고령군	완료	완료	100	1991-11-28	1993-10-29	54,800
		쌍림농공단지	256	1988-06-27	1988~1989	고령군	완료	완료	100	1988-10-22	1989-10-31	14,200
	성주군	선남농공단지	73	1986-12-24	1986~1987	성주군	완료	완료	100	1987-04-11	1987-11-30	7,570
		성주농공단지	146	1989-11-15	1989~1991	성주군	완료	완료	100	1990-05-15	1991-09-20	31,762
		월항농공단지	258	1991-09-13	1992~1994	성주군	완료	완료	100	1990-05-15	1994-11-19	34,000
	칠곡군	기산농공단지	176	1989-12-28	1990~1991	칠곡군	완료	완료	100	1990-06-14	1991-11-30	32,972
	예천군	예천농공단지	129	1989-01-13	1989~1990	예천군	완료	완료	100	1989-05-17	1990-04-18	19,082
	봉화군	봉화농공단지	149	1990-12-29	1991~1992	봉화군	완료	완료	100	1991-11-09	1992-12-30	43,000
		봉화제2농공단지	151	1996-12-05	1997~1998	봉화군	완료	분양중	100	1997-08-29	1998-12-10	38,000
	울진군	울진농공단지	126	1991-09-13	1991~1993	울진군	완료	완료	100	1991-12-12	1993-02-19	26,317
경남	마산시	진북농공단지	133	1989-12-15	1990~1991	마산시	완료	완료	100	1990-05-09	1991-04-30	47,190
	진주시	대곡농공단지	133	1996-12-27	1997~1998	진주시	완료	완료	100	1997-07-14	1998-12-30	51,490
		사봉농공단지	148	1996-12-27	1997~2000	진주시	완료	완료	100	1997-09-23	2000-09-05	54,450
		이반성농공단지	141	1993-07-19	1994~1996	진주시	완료	완료	100	1993-12-23	1996-01-23	40,960
		진성농공단지	86	1988-05-17	1988~1989	진주시	완료	완료	100	1988-12-29	1989-07-15	14,210
		생물산업전문농공단지	147	2006-03-15	2006~2008	진주시	완료	완료	100	2006-05-30	2008-10-08	93,300
		실크전문농공단지	133	2007-06-29	2006~2009	진주시	조성중	분양중	0	2008-07-11	-	130,860
		금곡농공단지	94	2009-08-13	2009~2010	(주)테크원에너지	미착수	분양계획	0	2009-08-13	-	0
	사천시	곤양농공단지	84	1988-11-28	1989~1990	사천시	완료	완료	100	1989-07-14	1990-06-20	25,030
		사남농공단지	568	1989-01-10	1990~1992	사천시	완료	완료	100	1989-01-10	1992-04-30	40,880
		송포농공단지	104	1989-12-15	1990~1991	사천시	완료	완료	100	1990-03-17	1991-02-22	26,726
		두량전문농공단지	118	2004-06-10	2004~2007	사천시	완료	완료	100	2005-05-06	2007-04-06	84,100
		향촌농공단지	260	2007-10-17	2006~2010	삼호조선주식회사	조성중	분양계획	0	2009-06-02	-	0
		축동구호농공단지	106	2007-12-18	2007~2010	대한토지신탁(주)	조성중	분양계획	100	2008-09-09	-	169,220
		향촌삽재농공단지	90	2008-07-02	2008~2010	사천시	조성중	분양계획	0	2009-10-30	-	0
	김해시	나전농공단지	144	1993-12-15	1994~1995	김해시	완료	완료	100	1993-12-31	1995-10-24	109,363
		봉림농공단지	93	1995-10-31	1995~1997	김해시	완료	완료	100	1995-12-29	1997-08-30	111,213
		내삼농공단지	113	1996-07-11	1996~2004	김해시	완료	완료	100	1996-07-15	1998-09-29	143,051
		진영죽곡농공단지	405	1989-03-10	1989~1997	김해시	완료	완료	100	1991-09-11	1997-08-30	51,105
		병동농공단지	149	1997-12-31	2001~2003	김해시	완료	완료	100	1998-12-15	2003-11-10	140,670
		안하농공단지	127	2004-06-07	2004~2007	김해시	완료	완료	100	2005-04-30	2007-04-26	0
		본산농공단지	147	2005-10-20	2005~2010	김해시	조성중	완료	85	2007-06-05	-	221,616
		하계농공단지	135	2007-09-20	2006~2011	김해시	조성중	분양계획	5	2009-08-19	-	0
	밀양시	부북특별농공단지	108	1986-07-11	1987~1987	밀양시	완료	완료	100	1987-01-20	1987-04-30	9,130

2009년 12월말 현재

시도	시군구	단지명	지정면적(천㎡)	지정일자	사업기간	사업시행자	조성상태	분양상태	공정율(%)	실시승인일	준공일	산업시설용지 평균분양가(원/㎡)
경남	밀양시	상남특별농공단지	84	1988-11-28	1990~1996	밀양시	완료	완료	100	-	1996-02-01	20,490
		초동특별농공단지	317	1989-04-19	1990~2000	밀양시	완료	완료	100	1990-05-09	2000-06-15	63,820
		하남농공단지	179	1989-04-19	1990~1994	밀양시	완료	완료	100	1990-08-09	1994-06-30	27,360
		제대농공단지	193	2007-10-05	2007~2011	농업협동조합중앙회	조성중	완료	0	2008-01-08	-	0
		춘화농공단지	210	2008-07-02	2008~2011	밀양시	조성중	분양계획	0	2009-11-17	-	0
	거제시	한내조선특화농공단지	280	2007-08-13	2007~2010	삼성중공업(주) 거제조선소	조성중	완료	0	2008-04-04	-	0
	양산시	웅상농공단지	86	1987-11-25	1988~1989	양산시	완료	완료	100	1987-12-26	1989-12-31	59,100
	의령군	동동농공단지	291	1987-06-05	1988~1991	의령군	완료	완료	100	1988-06-18	1991-09-09	82,000
		봉수농공단지	317	1992-07-14	1993~1995	의령군	완료	완료	100	1993-11-05	1995-08-30	44,740
		부림농공단지	147	1991-07-01	1992~1993	의령군	완료	완료	100	1992-12-04	1993-07-16	45,900
		정곡농공단지	62	1989-07-08	1989~1991	의령군	완료	완료	100	1992-12-12	1991-05-09	42,400
	함안군	가야농공단지	77	1992-07-09	1994~2007	(주)산인종합건설	완료	완료	100	1994-01-21	2007-09-07	94,591
		군북농공단지	99	1987-05-29	1987~1988	함안군	완료	완료	100	1987-05-29	1988-08-12	11,792
		법수농공단지	226	1989-09-09	1990~1991	함안군	완료	완료	100	1989-09-09	1991-07-01	36,602
		산인농공단지	129	1989-09-09	1990~1991	함안군	완료	완료	100	1989-09-09	1991-03-23	38,417
		파수농공단지	166	1989-09-09	1990~1991	함안군	완료	완료	100	1989-09-09	1991-04-12	25,712
		황사농공단지	146	2005-09-20	2005~2006	광진금속	완료	완료	100	2006-01-31	2006-10-25	75,665
		모로농공단지	91	2005-11-18	2006~2006	(주)함안개발	완료	완료	100	2006-01-09	2006-12-12	89,448
		칠원용산농공단지	100	2008-04-28	2008~2009	진우개발(주) 외 2개업체	완료	완료	100	2008-09-25	2009-11-24	290,235
	창녕군	남지농공단지	44	1987-04-14	1987~1989	창녕군	완료	완료	100	1987-08-26	1989-12-20	17,240
		대합농공단지	86	1988-03-09	1989~1992	창녕군	완료	완료	100	1989-09-04	1992-06-29	31,760
		대지농공단지	64	2004-12-28	2006~2008	창녕군	완료	완료	100	2006-06-27	-	70,000
		송진전문농공단지	299	2008-10-13	2008~2010	창녕군	미착수	분양계획	0	-	-	0
		서리전문농공단지	198	2008-10-17	2008~2010	창녕군	미착수	분양계획	0	2009-10-19	-	0
	고성군	율대농공단지	110	1988-05-20	1988~1989	고성군	완료	완료	100	1988-05-25	1989-05-06	9,261
		회화농공단지	92	1992-04-27	1992~1994	고성군	완료	완료	100	1992-11-26	1994-05-30	54,453
		세송농공단지	150	2005-01-11	2005~2006	(주)세송	완료	완료	100	2005-08-16	2006-12-28	111,343
		마동농공단지	288	2007-08-06	2007~2009	(주)성광	완료	완료	100	2007-12-13	2009-03-31	186,395
	남해군	고현농공단지	59	1989-01-14	1989~1990	남해군	완료	완료	100	1987-10-16	1990-07-20	19,783
	하동군	고전농공단지	76	1988-12-02	1989~1990	하동군	완료	완료	100	1989-07-14	1990-12-09	26,057
		적량농공단지	65	1990-01-04	1990~1992	하동군	완료	완료	100	1990-10-25	1992-01-04	21,993
		진교농공단지	138	2004-11-30	2006~2009	하동군	조성중	완료	100	2006-12-14	-	78,769
		금성조선농공단지	147	2009-12-07	2009~2010	BN금성개발(주)	미착수	분양계획	0	2009-12-07	-	0
	산청군	금서농공단지	156	1992-04-28	1994~1995	산청군	완료	완료	100	1992-12-19	1995-11-02	33,880
		산청농공단지	112	1989-09-04	1989~1991	산청군	완료	완료	100	1990-05-10	1991-04-30	19,998

2009년 12월말 현재

시도	시군구	단지명	지정면적(천㎡)	지정일자	사업기간	사업시행자	조성상태	분양상태	공정율(%)	실시승인일	준공일	산업시설용지 평균분양가(원/㎡)
경남	산청군	금서제2농공단지	198	2008-04-08	2007~2010	(주)한서	조성중	분양계획	0	2008-08-28	-	0
	함양군	수동농공단지	102	1991-07-01	1992~1993	함양군	완료	완료	100	1991-12-18	1993-07-31	36,224
		이은농공단지	40	1984-11-15	1985~1986	함양군	완료	완료	100	1985-11-04	1986-05-31	13,410
		원평농공단지	136	2004-03-29	2004~2006	(주)한국화이바	완료	완료	100	2005-05-12	2006-05-11	25,000
		안의전문농공단지	147	2006-01-25	2006~2008	함양군	완료	완료	100	2006-11-30	2007-06-18	37,012
		안의제2전문농공단지	277	2008-01-14	2007~2010	(주)금오중공업,(주)백운테크	조성중	분양계획	37	2009-06-08	-	0
	거창군	석강농공단지	152	1995-12-23	1997~1998	거창군	완료	분양중	100	1997-06-21	1998-12-28	41,626
		남산농공단지	154	1994-12-29	1995~1997	거창군	완료	완료	100	1995-05-17	1997-02-18	25,439
		당산농공단지	103	1991-10-01	1992~1993	거창군	완료	분양중	100	1992-04-22	1993-11-04	26,690
		정장농공단지	52	1988-03-25	1988~1989	거창군	완료	완료	100	1988-05-11	1989-03-04	11,287
		서울우유농공단지	93	2002-11-19	2003~2005	서울우유협동조합	완료	완료	100	2003-01-09	2005-05-25	0
		석강제2농공단지	42	2008-10-22	2008~2010	거창군	미착수	분양계획	0	-	-	0
	합천군	야로농공단지	114	1990-05-21	1990~1991	합천군	완료	완료	100	1991-08-01	1991-05-21	58,000
		율곡농공단지	234	1987-02-02	1987~1990	합천군	완료	완료	100	1987-07-28	1990-04-10	41,000
		적중농공단지	94	1993-12-16	1994~1995	합천군	완료	완료	100	1994-08-03	1995-08-31	96,000
제주	제주시	구좌농공단지	67	1988-08-03	1988~1989	제주시	완료	완료	100	1988-08-19	1989-04-20	10,305
		금능농공단지	130	1992-11-11	1993~1994	제주시	완료	완료	100	1993-02-10	1994-06-24	29,017
	서귀포시	대정농공단지	115	1990-01-12	1990~1991	서귀포시	완료	완료	100	1990-04-14	1992-06-08	28,880

8. 지정 · 개발 · 분양현황

8-1. 국가산업단지

2009년 12월말 현재

(단위 : 천㎡)

단 지 명	시도	시군구	지정면적	분양현황(전체)					조성용지 분양현황(전체)					미조성용지 분양현황(전체)				
				계 (분양대상)	분양공고			분양 미공고	계 (개발면적)	분양공고			분양 미공고	계	분양공고			분양 미공고
					소계	분양	미분양			소계	분양	미분양			소계	분양	미분양	
국가 40개			**862,687**	**386,511**	**321,525**	**317,055**	**4,470**	**64,986**	**309,000**	**306,791**	**305,091**	**1,700**	**2,209**	**77,511**	**14,734**	**11,964**	**2,770**	**62,777**
한국수출국가산업단지	서울	구로구	3,727	3,185	3,185	3,185	0	0	3,185	3,185	3,185	0	0	0	0	0	0	0
◇한국수출(서울디지탈)	서울	구로구	1,982	1,646	1,646	1,646	0	0	1,646	1,646	1,646	0	0	0	0	0	0	0
◇한국수출(부평지구)	인천	부평구	610	542	542	542	0	0	542	542	542	0	0	0	0	0	0	0
◇한국수출(주안지구)	인천	서구	1,136	997	997	997	0	0	997	997	997	0	0	0	0	0	0	0
명지 · 녹산국가단지	부산	강서구	10,516	6,710	6,710	6,600	110	0	6,710	6,710	6,600	110	0	0	0	0	0	0
◇명지 · 녹산(녹산지구)	부산	강서구	8,673	5,653	5,653	5,640	13	0	5,653	5,653	5,640	13	0	0	0	0	0	0
▷녹산지구(산업단지)	부산	강서구	7,001	4,788	4,788	4,775	13	0	4,788	4,788	4,775	13	0	0	0	0	0	0
▷녹산지구(주거단지)	경남	진해시	1,672	865	865	865	0	0	865	865	865	0	0	0	0	0	0	0
◇명지 · 녹산(명지지구)	부산	강서구	1,843	1,056	1,056	960	97	0	1,056	1,056	960	97	0	0	0	0	0	0
대구사이언스파크	대구	달성군	8,521	5,745	0	0	0	5,745	0	0	0	0	0	5,745	0	0	0	5,745
남동국가산업단지	인천	남동구	9,574	6,152	6,152	6,152	0	0	6,152	6,152	6,152	0	0	0	0	0	0	0
광주첨단과학산업단지	광주	북구	9,992	6,765	6,420	5,573	848	345	5,465	5,364	5,315	49	101	1,301	1,056	258	798	245
◇광주첨단과학(1단계)	광주	북구	7,931	5,465	5,364	5,315	49	101	5,465	5,364	5,315	49	101	0	0	0	0	0
◇광주첨단과학(2단계)	광주	북구	2,061	1,301	1,056	258	798	245	0	0	0	0	0	1,301	1,056	258	798	245
빛그린산업단지	광주	광산구	4,081	2,873	0	0	0	2,873	0	0	0	0	0	2,873	0	0	0	2,873
◇빛그린(광주광역시 구역)	광주	광산구	1,856	1,265	0	0	0	1,265	0	0	0	0	0	1,265	0	0	0	1,265
◇빛그린(전라남도 구역)	전남	함평군	2,225	1,608	0	0	0	1,608	0	0	0	0	0	1,608	0	0	0	1,608
대덕연구개발특구	대전	유성구	70,417	26,179	26,179	26,179	0	0	25,338	25,338	25,338	0	0	841	841	841	0	0
◇대덕연구개발특구(제1지구) <구:대덕연구단지>	대전	유성구	27,781	16,305	16,305	16,305	0	0	15,464	15,464	15,464	0	0	841	841	841	0	0
◇대덕연구개발특구(제2지구) <구:대덕테크노밸리>	대전	유성구	4,270	2,815	2,815	2,815	0	0	2,815	2,815	2,815	0	0	0	0	0	0	0
◇대덕연구개발특구(제3지구) <구:대전3,4일반>	대전	대덕구	3,195	3,099	3,099	3,099	0	0	3,099	3,099	3,099	0	0	0	0	0	0	0
◇대덕연구개발특구(제4지구)	대전	유성구	31,211	0	0	0	0	0	0	0	0	0	0	0	0	0	0	0
◇대덕연구개발특구(제5지구)	대전	유성구	3,960	3,960	3,960	3,960	0	0	3,960	3,960	3,960	0	0	0	0	0	0	0
온산국가산업단지	울산	울주군	25,590	17,174	17,174	17,174	0	0	14,251	14,251	14,251	0	0	2,923	2,923	2,923	0	0
울산 · 미포국가산업단지	울산	북구	48,055	37,542	37,542	37,542	0	0	37,330	37,330	37,330	0	0	212	212	212	0	0

2009년 12월말 현재 (단위 : 천㎡)

단 지 명	시도	시군구	지정면적	분양현황(산업시설용지)					조성용지 분양현황(산업시설용지)					미조성용지 분양현황(산업시설용지)				
				계 (분양대상)	분양공고			분양 미공고	계 (개발면적)	분양공고			분양 미공고	계	분양공고			분양 미공고
					소계	분양	미분양			소계	분양	미분양			소계	분양	미분양	
국가 40개			**862,687**	**278,561**	**246,840**	**243,637**	**3,204**	**31,721**	**234,726**	**234,019**	**233,116**	**903**	**707**	**43,835**	**12,821**	**10,521**	**2,301**	**31,014**
한국수출국가산업단지	서울	구로구	3,727	2,957	2,957	2,957	0	0	2,957	2,957	2,957	0	0	0	0	0	0	0
◇한국수출(서울디지탈)	서울	구로구	1,982	1,497	1,497	1,497	0	0	1,497	1,497	1,497	0	0	0	0	0	0	0
◇한국수출(부평지구)	인천	부평구	610	524	524	524	0	0	524	524	524	0	0	0	0	0	0	0
◇한국수출(주안지구)	인천	서구	1,136	935	935	935	0	0	935	935	935	0	0	0	0	0	0	0
명지 · 녹산국가단지	부산	강서구	10,516	4,111	4,111	4,111	0	0	4,111	4,111	4,111	0	0	0	0	0	0	0
◇명지 · 녹산(녹산지구)	부산	강서구	8,673	4,111	4,111	4,111	0	0	4,111	4,111	4,111	0	0	0	0	0	0	0
▷녹산지구(산업단지)	부산	강서구	7,001	4,111	4,111	4,111	0	0	4,111	4,111	4,111	0	0	0	0	0	0	0
▷녹산지구(주거단지)	경남	진해시	1,672	0	0	0	0	0	0	0	0	0	0	0	0	0	0	0
◇명지 · 녹산(명지지구)	부산	강서구	1,843	0	0	0	0	0	0	0	0	0	0	0	0	0	0	0
대구사이언스파크	대구	달성군	8,521	4,675	0	0	0	4,675	0	0	0	0	0	4,675	0	0	0	4,675
남동국가산업단지	인천	남동구	9,574	5,990	5,990	5,990	0	0	5,990	5,990	5,990	0	0	0	0	0	0	0
광주첨단과학산업단지	광주	북구	9,992	2,446	2,196	1,612	584	250	1,712	1,612	1,612	0	101	733	584	0	584	149
◇광주첨단과학(1단계)	광주	북구	7,931	1,712	1,612	1,612	0	101	1,712	1,612	1,612	0	101	0	0	0	0	0
◇광주첨단과학(2단계)	광주	북구	2,061	733	584	0	584	149	0	0	0	0	0	733	584	0	584	149
빛그린산업단지	광주	광산구	4,081	2,580	0	0	0	2,580	0	0	0	0	0	2,580	0	0	0	2,580
◇빛그린(광주광역시 구역)	광주	광산구	1,856	1,134	0	0	0	1,134	0	0	0	0	0	1,134	0	0	0	1,134
◇빛그린(전라남도 구역)	전남	함평군	2,225	1,446	0	0	0	1,446	0	0	0	0	0	1,446	0	0	0	1,446
대덕연구개발특구	대전	유성구	70,417	21,953	21,953	21,953	0	0	21,426	21,426	21,426	0	0	527	527	527	0	0
◇대덕연구개발특구(제1지구) <구:대덕연구단지>	대전	유성구	27,781	13,575	13,575	13,575	0	0	13,048	13,048	13,048	0	0	527	527	527	0	0
◇대덕연구개발특구(제2지구) <구:대덕테크노밸리>	대전	유성구	4,270	1,335	1,335	1,335	0	0	1,335	1,335	1,335	0	0	0	0	0	0	0
◇대덕연구개발특구(제3지구) <구:대전3,4일반>	대전	대덕구	3,195	3,083	3,083	3,083	0	0	3,083	3,083	3,083	0	0	0	0	0	0	0
◇대덕연구개발특구(제4지구)	대전	유성구	31,211	0	0	0	0	0	0	0	0	0	0	0	0	0	0	0
◇대덕연구개발특구(제5지구)	대전	유성구	3,960	3,960	3,960	3,960	0	0	3,960	3,960	3,960	0	0	0	0	0	0	0
온산국가산업단지	울산	울주군	25,590	16,268	16,268	16,268	0	0	13,345	13,345	13,345	0	0	2,923	2,923	2,923	0	0
울산 · 미포국가산업단지	울산	북구	48,055	33,611	33,611	33,611	0	0	33,479	33,479	33,479	0	0	132	132	132	0	0

2009년 12월말 현재 (단위 : 천㎡)

단 지 명	시도	시군구	지정면적	분양현황(주거시설용지)					조성용지 분양현황(주거시설용지)					미조성용지 분양현황(주거시설용지)				
				계 (분양대상)	분양공고			분양 미공고	계 (개발면적)	분양공고			분양 미공고	계	분양공고			분양 미공고
					소계	분양	미분양			소계	분양	미분양			소계	분양	미분양	
국가 40개			**862,687**	**39,425**	**28,418**	**27,860**	**559**	**11,007**	**28,866**	**27,779**	**27,400**	**379**	**1,087**	**10,559**	**639**	**459**	**180**	**9,920**
한국수출국가산업단지	서울	구로구	3,727	0	0	0	0	0	0	0	0	0	0	0	0	0	0	0
◇한국수출(서울디지탈)	서울	구로구	1,982	0	0	0	0	0	0	0	0	0	0	0	0	0	0	0
◇한국수출(부평지구)	인천	부평구	610	0	0	0	0	0	0	0	0	0	0	0	0	0	0	0
◇한국수출(주안지구)	인천	서구	1,136	0	0	0	0	0	0	0	0	0	0	0	0	0	0	0
명지 · 녹산국가단지	부산	강서구	10,516	1,414	1,414	1,414	0	0	1,414	1,414	1,414	0	0	0	0	0	0	0
◇명지 · 녹산(녹산지구)	부산	강서구	8,673	701	701	701	0	0	701	701	701	0	0	0	0	0	0	0
▷녹산지구(산업단지)	부산	강서구	7,001	0	0	0	0	0	0	0	0	0	0	0	0	0	0	0
▷녹산지구(주거단지)	경남	진해시	1,672	701	701	701	0	0	701	701	701	0	0	0	0	0	0	0
◇명지 · 녹산(명지지구)	부산	강서구	1,843	713	713	713	0	0	713	713	713	0	0	0	0	0	0	0
대구사이언스파크	대구	달성군	8,521	614	0	0	0	614	0	0	0	0	0	614	0	0	0	614
남동국가산업단지	인천	남동구	9,574	0	0	0	0	0	0	0	0	0	0	0	0	0	0	0
광주첨단과학산업단지	광주	북구	9,992	1,791	1,765	1,586	180	26	1,351	1,351	1,351	0	0	440	414	234	180	26
◇광주첨단과학(1단계)	광주	북구	7,931	1,351	1,351	1,351	0	0	1,351	1,351	1,351	0	0	0	0	0	0	0
◇광주첨단과학(2단계)	광주	북구	2,061	440	414	234	180	26	0	0	0	0	0	440	414	234	180	26
빛그린산업단지	광주	광산구	4,081	94	0	0	0	94	0	0	0	0	0	94	0	0	0	94
◇빛그린(광주광역시 구역)	광주	광산구	1,856	46	0	0	0	46	0	0	0	0	0	46	0	0	0	46
◇빛그린(전라남도 구역)	전남	함평군	2,225	48	0	0	0	48	0	0	0	0	0	48	0	0	0	48
대덕연구개발특구	대전	유성구	70,417	2,966	2,966	2,966	0	0	2,741	2,741	2,741	0	0	225	225	225	0	0
◇대덕연구개발특구(제1지구) <구:대덕연구단지>	대전	유성구	27,781	2,306	2,306	2,306	0	0	2,081	2,081	2,081	0	0	225	225	225	0	0
◇대덕연구개발특구(제2지구) <구:대덕테크노밸리>	대전	유성구	4,270	660	660	660	0	0	660	660	660	0	0	0	0	0	0	0
◇대덕연구개발특구(제3지구) <구:대전3,4일반>	대전	대덕구	3,195	0	0	0	0	0	0	0	0	0	0	0	0	0	0	0
◇대덕연구개발특구(제4지구)	대전	유성구	31,211	0	0	0	0	0	0	0	0	0	0	0	0	0	0	0
◇대덕연구개발특구(제5지구)	대전	유성구	3,960	0	0	0	0	0	0	0	0	0	0	0	0	0	0	0
온산국가산업단지	울산	울주군	25,590	802	802	802	0	0	802	802	802	0	0	0	0	0	0	0
울산 · 미포국가산업단지	울산	북구	48,055	0	0	0	0	0	0	0	0	0	0	0	0	0	0	0

2009년 12월말 현재 (단위 : 천㎡)

단 지 명	시도	시군구	지정면적	분양현황(지원시설용지)					조성용지 분양현황(지원시설용지)					미조성용지 분양현황(지원시설용지)				
				계 (분양대상)	분양공고			분양 미공고	계 (개발면적)	분양공고			분양 미공고	계	분양공고			분양 미공고
					소계	분양	미분양			소계	분양	미분양			소계	분양	미분양	
국가 40개			**862,687**	**68,525**	**46,267**	**45,559**	**708**	**22,258**	**45,408**	**44,992**	**44,575**	**418**	**416**	**23,117**	**1,274**	**984**	**290**	**21,843**
한국수출국가산업단지	서울	구로구	3,727	228	228	228	0	0	228	228	228	0	0	0	0	0	0	0
◇한국수출(서울디지탈)	서울	구로구	1,982	149	149	149	0	0	149	149	149	0	0	0	0	0	0	0
◇한국수출(부평지구)	인천	부평구	610	17	17	17	0	0	17	17	17	0	0	0	0	0	0	0
◇한국수출(주안지구)	인천	서구	1,136	62	62	62	0	0	62	62	62	0	0	0	0	0	0	0
명지 · 녹산국가단지	부산	강서구	10,516	1,185	1,185	1,075	110	0	1,185	1,185	1,075	110	0	0	0	0	0	0
◇명지 · 녹산(녹산지구)	부산	강서구	8,673	842	842	829	13	0	842	842	829	13	0	0	0	0	0	0
▷녹산지구(산업단지)	부산	강서구	7,001	678	678	665	13	0	678	678	665	13	0	0	0	0	0	0
▷녹산지구(주거단지)	경남	진해시	1,672	164	164	164	0	0	164	164	164	0	0	0	0	0	0	0
◇명지 · 녹산(명지지구)	부산	강서구	1,843	343	343	246	97	0	343	343	246	97	0	0	0	0	0	0
대구사이언스파크	대구	달성군	8,521	456	0	0	0	456	0	0	0	0	0	456	0	0	0	456
남동국가산업단지	인천	남동구	9,574	161	161	161	0	0	161	161	161	0	0	0	0	0	0	0
광주첨단과학산업단지	광주	북구	9,992	2,528	2,458	2,375	83	70	2,401	2,401	2,352	49	0	127	57	23	34	70
◇광주첨단과학(1단계)	광주	북구	7,931	2,401	2,401	2,352	49	0	2,401	2,401	2,352	49	0	0	0	0	0	0
◇광주첨단과학(2단계)	광주	북구	2,061	127	57	23	34	70	0	0	0	0	0	127	57	23	34	70
빛그린산업단지	광주	광산구	4,081	200	0	0	0	200	0	0	0	0	0	200	0	0	0	200
◇빛그린(광주광역시 구역)	광주	광산구	1,856	86	0	0	0	86	0	0	0	0	0	86	0	0	0	86
◇빛그린(전라남도 구역)	전남	함평군	2,225	114	0	0	0	114	0	0	0	0	0	114	0	0	0	114
대덕연구개발특구	대전	유성구	70,417	1,260	1,260	1,260	0	0	1,171	1,171	1,171	0	0	90	90	90	0	0
◇대덕연구개발특구(제1지구) <구:대덕연구단지>	대전	유성구	27,781	425	425	425	0	0	335	335	335	0	0	90	90	90	0	0
◇대덕연구개발특구(제2지구) <구:대덕테크노밸리>	대전	유성구	4,270	820	820	820	0	0	820	820	820	0	0	0	0	0	0	0
◇대덕연구개발특구(제3지구) <구:대전3,4일반>	대전	대덕구	3,195	16	16	16	0	0	16	16	16	0	0	0	0	0	0	0
◇대덕연구개발특구(제4지구)	대전	유성구	31,211	0	0	0	0	0	0	0	0	0	0	0	0	0	0	0
◇대덕연구개발특구(제5지구)	대전	유성구	3,960	0	0	0	0	0	0	0	0	0	0	0	0	0	0	0
온산국가산업단지	울산	울주군	25,590	104	104	104	0	0	104	104	104	0	0	0	0	0	0	0
울산 · 미포국가산업단지	울산	북구	48,055	3,931	3,931	3,931	0	0	3,851	3,851	3,851	0	0	80	80	80	0	0

2009

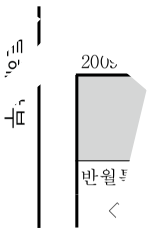

(단위 : 천㎡)

	시도	시군구	지정면적	분양현황(전체)					조성용지 분양현황(전체)					미조성용지 분양현황(전체)				
				계 (분양대상)	분양공고			분양 미공고	계 (개발면적)	분양공고			분양 미공고	계	분양공고			분양 미공고
					소계	분양	미분양			소계	분양	미분양			소계	분양	미분양	
반월	경기	안산시	232,556	71,091	47,187	46,864	323	23,904	46,961	46,961	46,864	97	0	24,130	226	0	226	23,904
<	경기	시흥시	173,335	39,576	15,672	15,349	323	23,904	15,446	15,446	15,349	97	0	24,130	226	0	226	23,904

2009년 12월말 현재

(단위 : 천㎡)

단 지 명	시도	시군구	지정면적	분양현황(산업시설용지)					조성용지 분양현황(산업시설용지)					미조성용지 분양현황(산업시설용지)				
				계 (분양대상)	분양공고			분양 미공고	계 (개발면적)	분양공고			분양 미공고	계	분양공고			분양 미공고
					소계	분양	미분양			소계	분양	미분양			소계	분양	미분양	
반월특수지역	경기	안산시	232,556	20,861	17,922	17,922	0	2,939	17,922	17,922	17,922	0	0	2,939	0	0	0	2,939
◇반월특수(시화지구)	경기	시흥시	173,335	12,927	9,988	9,988	0	2,939	9,988	9,988	9,988	0	0	2,939	0	0	0	2,939
▷시화지구(1단계)	경기	시흥시	57,114	9,988	9,988	9,988	0	0	9,988	9,988	9,988	0	0	0	0	0	0	0
▷시화지구(시화MTV)	경기	시흥시	9,256	2,438	0	0	0	2,438	0	0	0	0	0	2,438	0	0	0	2,438
▷시화지구(2단계 송산)	경기	화성시	55,815	501	0	0	0	501	0	0	0	0	0	501	0	0	0	501
▷시화지구(유보지)	경기	시흥시	51,150	0	0	0	0	0	0	0	0	0	0	0	0	0	0	0
◇반월특수(안산신도시) <구:반월지구>	경기	안산시	59,221	7,934	7,934	7,934	0	0	7,934	7,934	7,934	0	0	0	0	0	0	0
▷안산신도시(1단계)	경기	안산시	49,750	7,934	7,934	7,934	0	0	7,934	7,934	7,934	0	0	0	0	0	0	0
▷안산신도시(2단계)	경기	안산시	9,471	0	0	0	0	0	0	0	0	0	0	0	0	0	0	0
아산국가산업단지	경기	평택시	26,337	11,946	11,946	11,946	0	0	11,303	11,303	11,303	0	0	643	643	643	0	0
◇아산국가(고대지구)	충남	당진군	3,024	2,344	2,344	2,344	0	0	1,705	1,705	1,705	0	0	639	639	639	0	0
◇아산국가(부곡지구)	충남	당진군	3,112	1,673	1,673	1,673	0	0	1,673	1,673	1,673	0	0	0	0	0	0	0
◇아산국가(포승지구)	경기	평택시	8,078	3,280	3,280	3,280	0	0	3,280	3,280	3,280	0	0	0	0	0	0	0
◇아산국가(우정지구)	경기	화성시	3,536	2,798	2,798	2,798	0	0	2,798	2,798	2,798	0	0	0	0	0	0	0
◇아산국가(원정지구)	경기	평택시	8,587	1,851	1,851	1,851	0	0	1,847	1,847	1,847	0	0	4	4	4	0	0
파주출판문화정보산업단지	경기	파주시	1,560	588	387	387	0	202	387	387	387	0	0	202	0	0	0	202
파주탄현영세중소기업전용국가산업단지	경기	파주시	80	44	44	44	0	0	44	44	44	0	0	0	0	0	0	0
북평국가산업단지	강원	동해시	4,030	1,054	1,054	1,054	0	0	1,054	1,054	1,054	0	0	0	0	0	0	0
보은국가산업단지	충북	보은군	4,178	1,098	1,098	1,098	0	0	1,098	1,098	1,098	0	0	0	0	0	0	0
오송생명과학단지	충북	청원군	4,634	2,557	2,557	2,199	358	0	2,557	2,557	2,199	358	0	0	0	0	0	0
◇오송생명과학(산업단지)	충북	청원군	4,332	2,255	2,255	1,897	358	0	2,255	2,255	1,897	358	0	0	0	0	0	0
◇오송생명과학(오송외국인)	충북	청원군	302	302	302	302	0	0	302	302	302	0	0	0	0	0	0	0
고정국가산업단지	충남	보령시	4,596	1,357	1,357	1,357	0	0	1,357	1,357	1,357	0	0	0	0	0	0	0
대죽자원비축산업단지	충남	서산시	912	391	391	391	0	0	391	391	391	0	0	0	0	0	0	0
석문국가산업단지	충남	당진군	12,006	4,417	2,519	901	1,619	1,898	0	0	0	0	0	4,417	2,519	901	1,619	1,898
장항국가산업단지	충남	서천군	2,763	1,325	0	0	0	1,325	0	0	0	0	0	1,325	0	0	0	1,325
군장국가산업단지<구:군산지구>	전북	군산시	50,458	7,318	7,318	7,262	56	0	7,318	7,318	7,262	56	0	0	0	0	0	0
군산국가산업단지	전북	군산시	13,702	4,787	4,787	4,787	0	0	4,787	4,787	4,787	0	0	0	0	0	0	0
익산1국가산업단지(수출)	전북	익산시	1,426	1,163	1,163	1,163	0	0	1,163	1,163	1,163	0	0	0	0	0	0	0
광양국가산업단지	전남	광양시	96,405	21,627	16,389	16,389	0	5,238	16,389	16,389	16,389	0	0	5,238	0	0	0	5,238
대불국가산업단지	전남	영암군	20,887	6,597	6,597	6,288	309	0	6,597	6,597	6,288	309	0	0	0	0	0	0

2009년 12월말 현재

(단위 : 천㎡)

단 지 명	시도	시군구	지정면적	분양현황(주거시설용지)					조성용지 분양현황(주거시설용지)					미조성용지 분양현황(주거시설용지)				
				계 (분양대상)	분양공고			분양 미공고	계 (개발면적)	분양공고			분양 미공고	계	분양공고			분양 미공고
					소계	분양	미분양			소계	분양	미분양			소계	분양	미분양	
반월특수지역	경기	안산시	232,556	20,510	14,568	14,524	43	5,942	14,568	14,568	14,524	43	0	5,942	0	0	0	5,942
◇반월특수(시화지구)	경기	시흥시	173,335	9,430	3,488	3,445	43	5,942	3,488	3,488	3,445	43	0	5,942	0	0	0	5,942
▷시화지구(1단계)	경기	시흥시	57,114	3,488	3,488	3,445	43	0	3,488	3,488	3,445	43	0	0	0	0	0	0
▷시화지구(시화MTV)	경기	시흥시	9,256	94	0	0	0	94	0	0	0	0	0	94	0	0	0	94
▷시화지구(2단계 송산)	경기	화성시	55,815	5,848	0	0	0	5,848	0	0	0	0	0	5,848	0	0	0	5,848
▷시화지구(유보지)	경기	시흥시	51,150	0	0	0	0	0	0	0	0	0	0	0	0	0	0	0
◇반월특수(안산신도시) <구:반월지구>	경기	안산시	59,221	11,080	11,080	11,080	0	0	11,080	11,080	11,080	0	0	0	0	0	0	0
▷안산신도시(1단계)	경기	안산시	49,750	8,742	8,742	8,742	0	0	8,742	8,742	8,742	0	0	0	0	0	0	0
▷안산신도시(2단계)	경기	안산시	9,471	2,338	2,338	2,338	0	0	2,338	2,338	2,338	0	0	0	0	0	0	0
아산국가산업단지	경기	평택시	26,337	494	494	494	0	0	494	494	494	0	0	0	0	0	0	0
◇아산국가(고대지구)	충남	당진군	3,024	0	0	0	0	0	0	0	0	0	0	0	0	0	0	0
◇아산국가(부곡지구)	충남	당진군	3,112	178	178	178	0	0	178	178	178	0	0	0	0	0	0	0
◇아산국가(포승지구)	경기	평택시	8,078	239	239	239	0	0	239	239	239	0	0	0	0	0	0	0
◇아산국가(우정지구)	경기	화성시	3,536	0	0	0	0	0	0	0	0	0	0	0	0	0	0	0
◇아산국가(원정지구)	경기	평택시	8,587	77	77	77	0	0	77	77	77	0	0	0	0	0	0	0
파주출판문화정보산업단지	경기	파주시	1,560	48	28	28	0	20	28	28	28	0	0	20	0	0	0	20
파주탄현영세중소기업전용국가산업단지	경기	파주시	80	2	2	2	0	0	2	2	2	0	0	0	0	0	0	0
북평국가산업단지	강원	동해시	4,030	0	0	0	0	0	0	0	0	0	0	0	0	0	0	0
보은국가산업단지	충북	보은군	4,178	19	19	19	0	0	19	19	19	0	0	0	0	0	0	0
오송생명과학단지	충북	청원군	4,634	346	346	346	0	0	346	346	346	0	0	0	0	0	0	0
◇오송생명과학(산업단지)	충북	청원군	4,332	346	346	346	0	0	346	346	346	0	0	0	0	0	0	0
◇오송생명과학(오송외국인)	충북	청원군	302	0	0	0	0	0	0	0	0	0	0	0	0	0	0	0
고정국가산업단지	충남	보령시	4,596	0	0	0	0	0	0	0	0	0	0	0	0	0	0	0
대죽자원비축산업단지	충남	서산시	912	0	0	0	0	0	0	0	0	0	0	0	0	0	0	0
석문국가산업단지	충남	당진군	12,006	581	0	0	0	581	0	0	0	0	0	581	0	0	0	581
장항국가산업단지	충남	서천군	2,763	313	0	0	0	313	0	0	0	0	0	313	0	0	0	313
군장국가산업단지<구:군산지구>	전북	군산시	50,458	430	430	430	0	0	430	430	430	0	0	0	0	0	0	0
군산국가산업단지	전북	군산시	13,702	0	0	0	0	0	0	0	0	0	0	0	0	0	0	0
익산1국가산업단지(수출)	전북	익산시	1,426	0	0	0	0	0	0	0	0	0	0	0	0	0	0	0
광양국가산업단지	전남	광양시	96,405	2,692	2,692	2,692	0	0	2,692	2,692	2,692	0	0	0	0	0	0	0
대불국가산업단지	전남	영암군	20,887	580	580	580	0	0	580	580	580	0	0	0	0	0	0	0

2009년 12월말 현재

(단위 : 천㎡)

단 지 명	시도	시군구	지정면적	분양현황(지원시설용지)					조성용지 분양현황(지원시설용지)					미조성용지 분양현황(지원시설용지)				
				계 (분양대상)	분양공고			분양 미공고	계 (개발면적)	분양공고			분양 미공고	계	분양공고			분양 미공고
					소계	분양	미분양			소계	분양	미분양			소계	분양	미분양	
반월특수지역	경기	안산시	232,556	29,720	14,697	14,417	280	15,023	14,471	14,471	14,417	54	0	15,249	226	0	226	15,023
◇반월특수(시화지구)	경기	시흥시	173,335	17,219	2,196	1,917	279	15,023	1,970	1,970	1,917	53	0	15,249	226	0	226	15,023
▷시화지구(1단계)	경기	시흥시	57,114	2,196	2,196	1,917	279	0	1,970	1,970	1,917	53	0	226	226	0	226	0
▷시화지구(시화MTV)	경기	시흥시	9,256	2,025	0	0	0	2,025	0	0	0	0	0	2,025	0	0	0	2,025
▷시화지구(2단계 송산)	경기	화성시	55,815	12,998	0	0	0	12,998	0	0	0	0	0	12,998	0	0	0	12,998
▷시화지구(유보지)	경기	시흥시	51,150	0	0	0	0	0	0	0	0	0	0	0	0	0	0	0
◇반월특수(안산신도시) <구:반월지구>	경기	안산시	59,221	12,501	12,501	12,501	1	0	12,501	12,501	12,501	1	0	0	0	0	0	0
▷안산신도시(1단계)	경기	안산시	49,750	10,508	10,508	10,508	0	0	10,508	10,508	10,508	0	0	0	0	0	0	0
▷안산신도시(2단계)	경기	안산시	9,471	1,993	1,993	1,992	1	0	1,993	1,993	1,992	1	0	0	0	0	0	0
아산국가산업단지	경기	평택시	26,337	8,567	6,812	6,786	26	1,755	6,714	6,714	6,688	26	0	1,852	97	97	0	1,755
◇아산국가(고대지구)	충남	당진군	3,024	136	136	136	0	0	39	39	39	0	0	97	97	97	0	0
◇아산국가(부곡지구)	충남	당진군	3,112	600	600	600	0	0	600	600	600	0	0	0	0	0	0	0
◇아산국가(포승지구)	경기	평택시	8,078	2,728	973	947	26	1,755	973	973	947	26	0	1,755	0	0	0	1,755
◇아산국가(우정지구)	경기	화성시	3,536	0	0	0	0	0	0	0	0	0	0	0	0	0	0	0
◇아산국가(원정지구)	경기	평택시	8,587	5,103	5,103	5,103	0	0	5,103	5,103	5,103	0	0	0	0	0	0	0
파주출판문화정보산업단지	경기	파주시	1,560	161	72	72	0	90	72	72	72	0	0	90	0	0	0	90
파주탄현영세중소기업전용국가산업단지	경기	파주시	80	4	4	4	0	0	4	4	4	0	0	0	0	0	0	0
북평국가산업단지	강원	동해시	4,030	389	389	389	0	0	389	389	389	0	0	0	0	0	0	0
보은국가산업단지	충북	보은군	4,178	465	465	465	0	0	465	465	465	0	0	0	0	0	0	0
오송생명과학단지	충북	청원군	4,634	320	320	291	29	0	320	320	291	29	0	0	0	0	0	0
◇오송생명과학(산업단지)	충북	청원군	4,332	320	320	291	29	0	320	320	291	29	0	0	0	0	0	0
◇오송생명과학(오송외국인)	충북	청원군	302	0	0	0	0	0	0	0	0	0	0	0	0	0	0	0
고정국가산업단지	충남	보령시	4,596	2,278	2,278	2,278	0	0	2,278	2,278	2,278	0	0	0	0	0	0	0
대죽자원비축산업단지	충남	서산시	912	59	59	59	0	0	59	59	59	0	0	0	0	0	0	0
석문국가산업단지	충남	당진군	12,006	2,558	0	0	0	2,558	0	0	0	0	0	2,558	0	0	0	2,558
장항국가산업단지	충남	서천군	2,763	187	0	0	0	187	0	0	0	0	0	187	0	0	0	187
군장국가산업단지<구:군산지구>	전북	군산시	50,458	2,360	2,360	2,356	4	0	2,360	2,360	2,356	4	0	0	0	0	0	0
군산국가산업단지	전북	군산시	13,702	762	762	762	0	0	762	762	762	0	0	0	0	0	0	0
익산1국가산업단지(수출)	전북	익산시	1,426	31	31	31	0	0	31	31	31	0	0	0	0	0	0	0
광양국가산업단지	전남	광양시	96,405	1,849	1,749	1,749	0	99	1,749	1,749	1,749	0	0	99	0	0	0	99
대불국가산업단지	전남	영암군	20,887	1,095	1,095	1,040	54	0	1,095	1,095	1,040	54	0	0	0	0	0	0

2009년 12월말 현재

(단위 : 천㎡)

단 지 명	시도	시군구	지정면적	분양현황(전제)					조성용지 분양현황(전제)					미조성용지 분양현황(전제)				
				계 (분양대상)	분양공고			분양 미공고	계 (개발면적)	분양공고			분양 미공고	계	분양공고			분양 미공고
					소계	분양	미분양			소계	분양	미분양			소계	분양	미분양	
◇대불국가(공업단지)	전남	영암군	17,434	5,500	5,500	5,500	0	0	5,500	5,500	5,500	0	0	0	0	0	0	0
◇대불국가(대불외국인)	전남	영암군	1,614	1,614	1,614	1,614	0	0	1,614	1,614	1,614	0	0	0	0	0	0	0
◇대불국가(주거단지)	전남	영암군	1,838	1,158	1,158	795	363	0	1,158	1,158	795	363	0	0	0	0	0	0
삼일자원비축단지	전남	여수시	4,088	3,442	3,442	3,442	0	0	3,442	3,442	3,442	0	0	0	0	0	0	0
여수국가산업단지	전남	여수시	50,253	28,583	25,210	25,085	124	3,373	21,854	20,880	20,878	3	973	6,729	4,329	4,208	121	2,400
구미국가산업단지(1단지)	경북	구미시	10,223	8,293	8,293	8,293	0	0	8,293	8,293	8,293	0	0	0	0	0	0	0
구미국가산업단지 (제2·3·4·확장단지)	경북	구미시	16,603	11,386	9,289	9,215	74	2,097	9,694	9,094	9,020	74	600	1,692	195	195	0	1,497
◇구미국가(2,3단지)	경북	구미시	7,361	5,261	5,261	5,261	0	0	5,261	5,261	5,261	0	0	0	0	0	0	0
◇구미국가(4단지)	경북	구미시	6,785	4,654	4,028	3,954	74	626	4,433	3,833	3,759	74	600	221	195	195	0	26
▷구미4(산업)	경북	구미시	5,206	3,075	2,449	2,375	74	626	2,854	2,254	2,180	74	600	221	195	195	0	26
▷구미4(구미외국인)	경북	구미시	1,579	1,579	1,579	1,579	0	0	1,579	1,579	1,579	0	0	0	0	0	0	0
◇구미국가(확장단지)	경북	구미시	2,457	1,471	0	0	0	1,471	0	0	0	0	0	1,471	0	0	0	1,471
월성전원단지	경북	경주시	4,055	1,580	1,580	1,580	0	0	1,424	1,424	1,424	0	0	156	156	156	0	0
포항국가산업단지	경북	포항시	37,868	13,734	13,734	13,734	0	0	13,734	13,734	13,734	0	0	0	0	0	0	0
포항블루밸리	경북	포항시	6,203	4,205	0	0	0	4,205	0	0	0	0	0	4,205	0	0	0	4,205
구미하이테크밸리	경북	구미시	9,339	6,030	0	0	0	6,030	0	0	0	0	0	6,030	0	0	0	6,030
안정국가산업단지	경남	통영시	3,776	3,016	2,254	2,254	0	762	2,254	2,254	2,254	0	0	762	0	0	0	762
옥포국가산업단지	경남	거제시	5,747	3,437	3,437	3,437	0	0	3,204	3,204	3,204	0	0	233	233	233	0	0
죽도국가산업단지	경남	거제시	3,577	2,764	2,764	2,764	0	0	2,405	2,405	2,405	0	0	359	359	359	0	0
진해국가산업단지	경남	진해시	3,138	1,735	1,735	1,735	0	0	797	797	797	0	0	937	937	937	0	0
지세포자원비축단지	경남	거제시	2,958	968	968	968	0	0	968	968	968	0	0	0	0	0	0	0
창원국가산업단지	경남	창원시	36,756	20,412	19,205	18,898	307	1,207	19,596	19,205	18,898	307	391	816	0	0	0	816
제주첨단과학기술단지	제주	제주시	1,099	650	470	240	230	180	609	464	240	224	144	41	6	0	6	35

2009년 12월말 현재 (단위 : 천㎡)

단 지 명	시도	시군구	지정면적	분양현황(산업시설용지)					조성용지 분양현황(산업시설용지)					미조성용지 분양현황(산업시설용지)				
				계 (분양대상)	분양공고			분양 미공고	계 (개발면적)	분양공고			분양 미공고	계	분양공고			분양 미공고
					소계	분양	미분양			소계	분양	미분양			소계	분양	미분양	
◇대불국가(공업단지)	전남	영암군	17,434	4,626	4,626	4,626	0	0	4,626	4,626	4,626	0	0	0	0	0	0	0
◇대불국가(대불외국인)	전남	영암군	1,614	1,614	1,614	1,614	0	0	1,614	1,614	1,614	0	0	0	0	0	0	0
◇대불국가(주거단지)	전남	영암군	1,838	357	357	48	309	0	357	357	48	309	0	0	0	0	0	0
삼일자원비축단지	전남	여수시	4,088	3,442	3,442	3,442	0	0	3,442	3,442	3,442	0	0	0	0	0	0	0
여수국가산업단지	전남	여수시	50,253	25,024	22,847	22,747	100	2,177	18,862	18,862	18,859	3	0	6,162	3,985	3,888	98	2,177
구미국가산업단지(1단지)	경북	구미시	10,223	7,908	7,908	7,908	0	0	7,908	7,908	7,908	0	0	0	0	0	0	0
구미국가산업단지 (제2·3·4·확장단지)	경북	구미시	16,603	8,615	7,886	7,886	0	730	8,313	7,886	7,886	0	427	303	0	0	0	303
◇구미국가(2,3단지)	경북	구미시	7,361	4,824	4,824	4,824	0	0	4,824	4,824	4,824	0	0	0	0	0	0	0
◇구미국가(4단지)	경북	구미시	6,785	3,488	3,061	3,061	0	427	3,488	3,061	3,061	0	427	0	0	0	0	0
▷구미4(산업)	경북	구미시	5,206	1,909	1,482	1,482	0	427	1,909	1,482	1,482	0	427	0	0	0	0	0
▷구미4(구미외국인)	경북	구미시	1,579	1,579	1,579	1,579	0	0	1,579	1,579	1,579	0	0	0	0	0	0	0
◇구미국가(확장단지)	경북	구미시	2,457	303	0	0	0	303	0	0	0	0	0	303	0	0	0	303
월성전원단지	경북	경주시	4,055	377	377	377	0	0	377	377	377	0	0	0	0	0	0	0
포항국가산업단지	경북	포항시	37,868	13,613	13,613	13,613	0	0	13,613	13,613	13,613	0	0	0	0	0	0	0
포항블루밸리	경북	포항시	6,203	3,666	0	0	0	3,666	0	0	0	0	0	3,666	0	0	0	3,666
구미하이테크밸리	경북	구미시	9,339	5,102	0	0	0	5,102	0	0	0	0	0	5,102	0	0	0	5,102
안정국가산업단지	경남	통영시	3,776	2,942	2,180	2,180	0	762	2,180	2,180	2,180	0	0	762	0	0	0	762
옥포국가산업단지	경남	거제시	5,747	3,437	3,437	3,437	0	0	3,204	3,204	3,204	0	0	233	233	233	0	0
축도국가산업단지	경남	거제시	3,577	2,530	2,530	2,530	0	0	2,171	2,171	2,171	0	0	359	359	359	0	0
진해국가산업단지	경남	진해시	3,138	1,641	1,641	1,641	0	0	726	726	726	0	0	915	915	915	0	0
지세포자원비축단지	경남	거제시	2,958	880	880	880	0	0	880	880	880	0	0	0	0	0	0	0
창원국가산업단지	경남	창원시	36,756	17,245	17,066	17,066	0	179	17,245	17,066	17,066	0	179	0	0	0	0	0
제주첨단과학기술단지	제주	제주시	1,099	417	417	240	177	0	417	417	240	177	0	0	0	0	0	0

2009년 12월말 현재 (단위 : 천㎡)

단 지 명	시도	시군구	지정면적	분양현황(주거시설용지)					조성용지 분양현황(주거시설용지)					미조성용지 분양현황(주거시설용지)				
				계 (분양대상)	분양공고			분양 미공고	계 (개발면적)	분양공고			분양 미공고	계	분양공고			분양 미공고
					소계	분양	미분양			소계	분양	미분양			소계	분양	미분양	
◇대불국가(공업단지)	전남	영암군	17,434	0	0	0	0	0	0	0	0	0	0	0	0	0	0	0
◇대불국가(대불외국인)	전남	영암군	1,614	0	0	0	0	0	0	0	0	0	0	0	0	0	0	0
◇대불국가(주거단지)	전남	영암군	1,838	580	580	580	0	0	580	580	580	0	0	0	0	0	0	0
삼일자원비축단지	전남	여수시	4,088	0	0	0	0	0	0	0	0	0	0	0	0	0	0	0
여수국가산업단지	전남	여수시	50,253	1,695	721	721	0	973	1,695	721	721	0	973	0	0	0	0	0
구미국가산업단지(1단지)	경북	구미시	10,223	0	0	0	0	0	0	0	0	0	0	0	0	0	0	0
구미국가산업단지 (제2·3·4·확장단지)	경북	구미시	16,603	1,477	643	643	0	834	697	643	643	0	54	780	0	0	0	780
◇구미국가(2,3단지)	경북	구미시	7,361	218	218	218	0	0	218	218	218	0	0	0	0	0	0	0
◇구미국가(4단지)	경북	구미시	6,785	479	425	425	0	54	479	425	425	0	54	0	0	0	0	0
▷구미4(산업)	경북	구미시	5,206	479	425	425	0	54	479	425	425	0	54	0	0	0	0	0
▷구미4(구미외국인)	경북	구미시	1,579	0	0	0	0	0	0	0	0	0	0	0	0	0	0	0
◇구미국가(확장단지)	경북	구미시	2,457	780	0	0	0	780	0	0	0	0	0	780	0	0	0	780
월성전원단지	경북	경주시	4,055	306	306	306	0	0	306	306	306	0	0	0	0	0	0	0
포항국가산업단지	경북	포항시	37,868	0	0	0	0	0	0	0	0	0	0	0	0	0	0	0
포항블루밸리	경북	포항시	6,203	268	0	0	0	268	0	0	0	0	0	268	0	0	0	268
구미하이테크밸리	경북	구미시	9,339	465	0	0	0	465	0	0	0	0	0	465	0	0	0	465
안정국가산업단지	경남	통영시	3,776	0	0	0	0	0	0	0	0	0	0	0	0	0	0	0
옥포국가산업단지	경남	거제시	5,747	0	0	0	0	0	0	0	0	0	0	0	0	0	0	0
죽도국가산업단지	경남	거제시	3,577	234	234	234	0	0	234	234	234	0	0	0	0	0	0	0
진해국가산업단지	경남	진해시	3,138	71	71	71	0	0	71	71	71	0	0	0	0	0	0	0
지세포자원비축단지	경남	거제시	2,958	0	0	0	0	0	0	0	0	0	0	0	0	0	0	0
창원국가산업단지	경남	창원시	36,756	1,105	289	0	289	816	289	289	0	289	0	816	0	0	0	816
제주첨단과학기술단지	제주	제주시	1,099	107	47	0	47	60	107	47	0	47	60	0	0	0	0	0

2009년 12월말 현재 (단위 : 천㎡)

단 지 명	시도	시군구	지정면적	분양현황(지원시설용지)					조성용지 분양현황(지원시설용지)					미조성용지 분양현황(지원시설용지)				
				계 (분양대상)	분양공고			분양 미공고	계 (개발면적)	분양공고			분양 미공고	계	분양공고			분양 미공고
					소계	분양	미분양			소계	분양	미분양			소계	분양	미분양	
◇대불국가(공업단지)	전남	영암군	17,434	874	874	874	0	0	874	874	874	0	0	0	0	0	0	0
◇대불국가(대불외국인)	전남	영암군	1,614	0	0	0	0	0	0	0	0	0	0	0	0	0	0	0
◇대불국가(주거단지)	전남	영암군	1,838	221	221	167	54	0	221	221	167	54	0	0	0	0	0	0
삼일자원비축단지	전남	여수시	4,088	0	0	0	0	0	0	0	0	0	0	0	0	0	0	0
여수국가산업단지	전남	여수시	50,253	1,864	1,641	1,618	24	223	1,297	1,297	1,297	0	0	567	344	320	24	223
구미국가산업단지(1단지)	경북	구미시	10,223	386	386	386	0	0	386	386	386	0	0	0	0	0	0	0
구미국가산업단지 (제2 · 3 · 4 · 확장단지)	경북	구미시	16,603	1,294	760	686	74	534	684	565	491	74	120	609	195	195	0	414
◇구미국가(2,3단지)	경북	구미시	7,361	219	219	219	0	0	219	219	219	0	0	0	0	0	0	0
◇구미국가(4단지)	경북	구미시	6,785	687	541	467	74	146	466	346	272	74	120	221	195	195	0	26
▷구미4(산업)	경북	구미시	5,206	687	541	467	74	146	466	346	272	74	120	221	195	195	0	26
▷구미4(구미외국인)	경북	구미시	1,579	0	0	0	0	0	0	0	0	0	0	0	0	0	0	0
◇구미국가(확장단지)	경북	구미시	2,457	388	0	0	0	388	0	0	0	0	0	388	0	0	0	388
월성전원단지	경북	경주시	4,055	897	897	897	0	0	741	741	741	0	0	156	156	156	0	0
포항국가산업단지	경북	포항시	37,868	121	121	121	0	0	121	121	121	0	0	0	0	0	0	0
포항블루밸리	경북	포항시	6,203	271	0	0	0	271	0	0	0	0	0	271	0	0	0	271
구미하이테크밸리	경북	구미시	9,339	462	0	0	0	462	0	0	0	0	0	462	0	0	0	462
안정국가산업단지	경남	통영시	3,776	74	74	74	0	0	74	74	74	0	0	0	0	0	0	0
옥포국가산업단지	경남	거제시	5,747	0	0	0	0	0	0	0	0	0	0	0	0	0	0	0
죽도국가산업단지	경남	거제시	3,577	0	0	0	0	0	0	0	0	0	0	0	0	0	0	0
진해국가산업단지	경남	진해시	3,138	22	22	22	0	0	0	0	0	0	0	22	22	22	0	0
지세포자원비축단지	경남	거제시	2,958	88	88	88	0	0	88	88	88	0	0	0	0	0	0	0
창원국가산업단지	경남	창원시	36,756	2,062	1,850	1,832	18	212	2,062	1,850	1,832	18	212	0	0	0	0	0
제주첨단과학기술단지	제주	제주시	1,099	126	6	0	6	120	84	0	0	0	84	41	6	0	6	35

8-2. 일반산업단지

2009년 12월말 현재

(단위 : 천㎡)

시도	시군구	단지명	지정면적	분양현황(전체)					조성용지 분양현황(전체)					미조성용지 분양현황(전체)				
				계 (분양대상)	분양공고			분양 미공고	계 (개발면적)	분양공고			분양 미공고	계	분양공고			분양 미공고
					소계	분양	미분양			소계	분양	미분양			소계	분양	미분양	
		일반 368개	**422,555**	**288,202**	**161,441**	**146,095**	**15,346**	**126,761**	**139,567**	**137,109**	**132,100**	**5,010**	**2,458**	**148,636**	**24,332**	**13,996**	**10,337**	**124,303**
서울	강서구	마곡일반산업단지	1,113	742	0	0	0	742	0	0	0	0	0	742	0	0	0	742
	구로구	서울온수산업단지	156	133	133	133	0	0	133	133	133	0	0	0	0	0	0	0
부산	해운대구	센텀시티일반산업단지	1,178	762	762	762	0	0	762	762	762	0	0	0	0	0	0	0
	사하구	신평 · 장림일반산업단지	2,815	1,918	1,918	1,918	0	0	1,918	1,918	1,918	0	0	0	0	0	0	0
		◇신평.장림(기존단지)	885	672	672	672	0	0	672	672	672	0	0	0	0	0	0	0
		◇신평.장림(협동화단지)	1,930	1,246	1,246	1,246	0	0	1,246	1,246	1,246	0	0	0	0	0	0	0
		산양일반산업단지	54	18	0	0	0	18	0	0	0	0	0	18	0	0	0	18
	강서구	부산과학일반산업단지 (부산진해경제자유구역)	1,962	1,350	1,350	1,302	49	0	1,350	1,350	1,302	49	0	0	0	0	0	0
		◇부산과학(산업단지)	1,664	1,052	1,052	1,003	49	0	1,052	1,052	1,003	49	0	0	0	0	0	0
		◇부산과학(지사외국인)	298	298	298	298	0	0	298	298	298	0	0	0	0	0	0	0
		신호일반산업단지 (부산진해경제자유구역)	3,121	2,306	2,306	2,306	0	0	2,306	2,306	2,306	0	0	0	0	0	0	0
		화전지구산업단지 (부산진해경제자유구역)	2,451	1,647	1,544	1,422	123	102	0	0	0	0	0	1,647	1,544	1,422	123	102
		미음지구산업단지 (부산진해경제자유구역)	3,600	2,030	239	97	142	1,791	0	0	0	0	0	2,030	239	97	142	1,791
		거화일반산업단지	51	16	0	0	0	16	0	0	0	0	0	16	0	0	0	16
	기장군	정관일반산업단지	1,209	712	712	681	31	0	712	712	681	31	0	0	0	0	0	0
		기룡일반산업단지	83	61	61	61	0	0	0	0	0	0	0	61	61	61	0	0
		장안일반산업단지	1,320	811	790	752	38	21	0	0	0	0	0	811	790	752	38	21
		기룡2일반산업단지	46	33	0	0	0	33	0	0	0	0	0	33	0	0	0	33
		명례일반산업단지	1,559	963	0	0	0	963	0	0	0	0	0	963	0	0	0	963
대구	동구	대구이시아폴리스 (대구경북경제자유구역)	1,177	682	463	199	264	219	0	0	0	0	0	682	463	199	264	219
	서구	대구염색일반산업단지	862	732	732	732	0	0	732	732	732	0	0	0	0	0	0	0
	북구	검단일반산업단지	782	614	614	614	0	0	614	614	614	0	0	0	0	0	0	0
	달서구	성서1차일반산업단지	2,687	1,998	1,998	1,998	0	0	1,998	1,998	1,998	0	0	0	0	0	0	0
		성서2차일반산업단지	4,352	3,180	3,180	3,180	0	0	3,180	3,180	3,180	0	0	0	0	0	0	0
		성서3차일반산업단지	3,329	2,214	2,214	2,214	0	0	2,214	2,214	2,214	0	0	0	0	0	0	0
		성서4차일반산업단지	433	292	271	271	0	20	292	271	271	0	20	0	0	0	0	0
	달성군	달성2차일반산업단지	2,716	1,708	1,502	1,327	175	206	1,708	1,502	1,327	175	206	0	0	0	0	0
		◇달성2차(산업단지)	2,612	1,604	1,398	1,302	96	206	1,604	1,398	1,302	96	206	0	0	0	0	0
		◇달성2차(달성외국인)	104	104	104	25	79	0	104	104	25	79	0	0	0	0	0	0
		달성1차일반산업단지	4,079	2,733	2,733	2,733	0	0	2,733	2,733	2,733	0	0	0	0	0	0	0
		성서5차첨단산업단지 (대구경북경제자유구역)	1,467	855	469	367	102	386	531	469	367	102	61	325	0	0	0	325
		대구테크노폴리스일반산업단지 (대구경북경제자유)	7,266	4,803	1,909	1,163	746	2,894	0	0	0	0	0	4,803	1,909	1,163	746	2,894
인천	남구	인천기계산업단지	350	293	293	293	0	0	293	293	293	0	0	0	0	0	0	0

2009년 12월말 현재

(단위 : 천㎡)

시도	시군구	단지명	지정면적	분양현황(산업시설용지)					조성용지 분양현황(산업시설용지)					미조성용지 분양현황(산업시설용지)				
				계 (분양대상)	분양공고			분양 미공고	계 (개발면적)	분양공고			분양 미공고	계	분양공고			분양 미공고
					소계	분양	미분양			소계	분양	미분양			소계	분양	미분양	
		일반 368개	**422,555**	**250,287**	**143,816**	**131,395**	**12,421**	**106,471**	**124,441**	**122,872**	**118,899**	**3,973**	**1,569**	**125,847**	**20,945**	**12,497**	**8,448**	**104,902**
서울	강서구	마곡일반산업단지	1,113	742	0	0	0	742	0	0	0	0	0	742	0	0	0	742
	구로구	서울온수산업단지	156	132	132	132	0	0	132	132	132	0	0	0	0	0	0	0
부산	해운대구	센텀시티일반산업단지	1,178	211	211	211	0	0	211	211	211	0	0	0	0	0	0	0
	사하구	신평 · 장림일반산업단지	2,815	1,761	1,761	1,761	0	0	1,761	1,761	1,761	0	0	0	0	0	0	0
		◇신평.장림(기존단지)	885	613	613	613	0	0	613	613	613	0	0	0	0	0	0	0
		◇신평.장림(협동화단지)	1,930	1,148	1,148	1,148	0	0	1,148	1,148	1,148	0	0	0	0	0	0	0
		산양일반산업단지	54	18	0	0	0	18	0	0	0	0	0	18	0	0	0	18
	강서구	부산과학일반산업단지 (부산진해경제자유구역)	1,962	1,031	1,031	1,031	0	0	1,031	1,031	1,031	0	0	0	0	0	0	0
		◇부산과학(산업단지)	1,664	733	733	733	0	0	733	733	733	0	0	0	0	0	0	0
		◇부산과학(지사외국인)	298	298	298	298	0	0	298	298	298	0	0	0	0	0	0	0
		신호일반산업단지 (부산진해경제자유구역)	3,121	1,713	1,713	1,713	0	0	1,713	1,713	1,713	0	0	0	0	0	0	0
		화전지구산업단지 (부산진해경제자유구역)	2,451	1,424	1,322	1,322	0	102	0	0	0	0	0	1,424	1,322	1,322	0	102
		미음지구산업단지 (부산진해경제자유구역)	3,600	1,660	239	97	142	1,422	0	0	0	0	0	1,660	239	97	142	1,422
		거화일반산업단지	51	16	0	0	0	16	0	0	0	0	0	16	0	0	0	16
	기장군	정관일반산업단지	1,209	479	479	479	0	0	479	479	479	0	0	0	0	0	0	0
		기룡일반산업단지	83	58	58	58	0	0	0	0	0	0	0	58	58	58	0	0
		장안일반산업단지	1,320	771	771	746	26	0	0	0	0	0	0	771	771	746	26	0
		기룡2일반산업단지	46	33	0	0	0	33	0	0	0	0	0	33	0	0	0	33
		명례일반산업단지	1,559	890	0	0	0	890	0	0	0	0	0	890	0	0	0	890
대구	동구	대구이시아폴리스 (대구경북경제자유구역)	1,177	153	153	83	70	0	0	0	0	0	0	153	153	83	70	0
	서구	대구염색일반산업단지	862	600	600	600	0	0	600	600	600	0	0	0	0	0	0	0
	북구	검단일반산업단지	782	576	576	576	0	0	576	576	576	0	0	0	0	0	0	0
	달서구	성서1차일반산업단지	2,687	1,896	1,896	1,896	0	0	1,896	1,896	1,896	0	0	0	0	0	0	0
		성서2차일반산업단지	4,352	2,991	2,991	2,991	0	0	2,991	2,991	2,991	0	0	0	0	0	0	0
		성서3차일반산업단지	3,329	1,547	1,547	1,547	0	0	1,547	1,547	1,547	0	0	0	0	0	0	0
		성서4차일반산업단지	433	225	225	225	0	0	225	225	225	0	0	0	0	0	0	0
	달성군	달성2차일반산업단지	2,716	1,378	1,378	1,299	79	0	1,378	1,378	1,299	79	0	0	0	0	0	0
		◇달성2차(산업단지)	2,612	1,274	1,274	1,274	0	0	1,274	1,274	1,274	0	0	0	0	0	0	0
		◇달성2차(달성외국인)	104	104	104	25	79	0	104	104	25	79	0	0	0	0	0	0
		달성1차일반산업단지	4,079	2,551	2,551	2,551	0	0	2,551	2,551	2,551	0	0	0	0	0	0	0
		성서5차첨단산업단지 (대구경북경제자유구역)	1,467	670	408	306	102	262	408	408	306	102	0	262	0	0	0	262
		대구테크노폴리스일반산업단지 (대구경북경제자유)	7,266	2,911	1,909	1,163	746	1,002	0	0	0	0	0	2,911	1,909	1,163	746	1,002
인천	남구	인천기계산업단지	350	293	293	293	0	0	293	293	293	0	0	0	0	0	0	0

2009년 12월말 현재 (단위 : 천㎡)

시도	시군구	단지명	지정면적	분양현황(주거시설용지)					조성용지 분양현황(주거시설용지)					미조성용지 분양현황(주거시설용지)				
				계 (분양대상)	분양공고			분양 미공고	계 (개발면적)	분양공고			분양 미공고	계	분양공고			분양 미공고
					소계	분양	미분양			소계	분양	미분양			소계	분양	미분양	
		일반 368개	**422,555**	**13,774**	**5,204**	**4,747**	**457**	**8,570**	**4,740**	**4,115**	**3,962**	**153**	**626**	**9,033**	**1,089**	**785**	**304**	**7,944**
서울	강서구	마곡일반산업단지	1,113	0	0	0	0	0	0	0	0	0	0	0	0	0	0	0
	구로구	서울온수산업단지	156	0	0	0	0	0	0	0	0	0	0	0	0	0	0	0
부산	해운대구	센텀시티일반산업단지	1,178	0	0	0	0	0	0	0	0	0	0	0	0	0	0	0
	사하구	신평 · 장림일반산업단지	2,815	0	0	0	0	0	0	0	0	0	0	0	0	0	0	0
		◇신평.장림(기존단지)	885	0	0	0	0	0	0	0	0	0	0	0	0	0	0	0
		◇신평.장림(협동화단지)	1,930	0	0	0	0	0	0	0	0	0	0	0	0	0	0	0
		산양일반산업단지	54	0	0	0	0	0	0	0	0	0	0	0	0	0	0	0
	강서구	부산과학일반산업단지 (부산진해경제자유구역)	1,962	209	209	209	0	0	209	209	209	0	0	0	0	0	0	0
		◇부산과학(산업단지)	1,664	209	209	209	0	0	209	209	209	0	0	0	0	0	0	0
		◇부산과학(지사외국인)	298	0	0	0	0	0	0	0	0	0	0	0	0	0	0	0
		신호일반산업단지 (부산진해경제자유구역)	3,121	448	448	448	0	0	448	448	448	0	0	0	0	0	0	0
		화전지구산업단지 (부산진해경제자유구역)	2,451	45	45	45	0	0	0	0	0	0	0	45	45	45	0	0
		미음지구산업단지 (부산진해경제자유구역)	3,600	212	0	0	0	212	0	0	0	0	0	212	0	0	0	212
		거화일반산업단지	51	0	0	0	0	0	0	0	0	0	0	0	0	0	0	0
	기장군	정관일반산업단지	1,209	56	56	47	9	0	56	56	47	9	0	0	0	0	0	0
		기룡일반산업단지	83	0	0	0	0	0	0	0	0	0	0	0	0	0	0	0
		장안일반산업단지	1,320	0	0	0	0	0	0	0	0	0	0	0	0	0	0	0
		기룡2일반산업단지	46	0	0	0	0	0	0	0	0	0	0	0	0	0	0	0
		명례일반산업단지	1,559	0	0	0	0	0	0	0	0	0	0	0	0	0	0	0
대구	동구	대구이시아폴리스 (대구경북경제자유구역)	1,177	219	0	0	0	219	0	0	0	0	0	219	0	0	0	219
	서구	대구염색일반산업단지	862	0	0	0	0	0	0	0	0	0	0	0	0	0	0	0
	북구	검단일반산업단지	782	39	39	39	0	0	39	39	39	0	0	0	0	0	0	0
	달서구	성서1차일반산업단지	2,687	0	0	0	0	0	0	0	0	0	0	0	0	0	0	0
		성서2차일반산업단지	4,352	0	0	0	0	0	0	0	0	0	0	0	0	0	0	0
		성서3차일반산업단지	3,329	266	266	266	0	0	266	266	266	0	0	0	0	0	0	0
		성서4차일반산업단지	433	0	0	0	0	0	0	0	0	0	0	0	0	0	0	0
	달성군	달성2차일반산업단지	2,716	203	0	0	0	203	203	0	0	0	203	0	0	0	0	0
		◇달성2차(산업단지)	2,612	203	0	0	0	203	203	0	0	0	203	0	0	0	0	0
		◇달성2차(달성외국인)	104	0	0	0	0	0	0	0	0	0	0	0	0	0	0	0
		달성1차일반산업단지	4,079	0	0	0	0	0	0	0	0	0	0	0	0	0	0	0
		성서5차첨단산업단지 (대구경북경제자유구역)	1,467	63	0	0	0	63	0	0	0	0	0	63	0	0	0	63
		대구테크노폴리스일반산업단지 (대구경북경제자유)	7,266	1,156	0	0	0	1,156	0	0	0	0	0	1,156	0	0	0	1,156
인천	남구	인천기계산업단지	350	0	0	0	0	0	0	0	0	0	0	0	0	0	0	0

2009년 12월말 현재

(단위 : 천㎡)

시도	시군구	단지명	지정면적	분양현황(지원시설용지)					조성용지 분양현황(지원시설용지)					미조성용지 분양현황(지원시설용지)				
				계 (분양대상)	분양공고			분양 미공고	계 (개발면적)	분양공고			분양 미공고	계	분양공고			분양 미공고
					소계	분양	미분양			소계	분양	미분양			소계	분양	미분양	
		일반 368개	**422,555**	**24,141**	**12,421**	**9,953**	**2,468**	**11,720**	**10,386**	**10,123**	**9,239**	**884**	**263**	**13,756**	**2,298**	**714**	**1,584**	**11,457**
서울	강서구	마곡일반산업단지	1,113	0	0	0	0	0	0	0	0	0	0	0	0	0	0	0
	구로구	서울온수산업단지	156	1	1	1	0	0	1	1	1	0	0	0	0	0	0	0
부산	해운대구	센텀시티일반산업단지	1,178	552	552	552	0	0	552	552	552	0	0	0	0	0	0	0
	사하구	신평 · 장림일반산업단지	2,815	157	157	157	0	0	157	157	157	0	0	0	0	0	0	0
		◇신평.장림(기존단지)	885	59	59	59	0	0	59	59	59	0	0	0	0	0	0	0
		◇신평.장림(협동화단지)	1,930	98	98	98	0	0	98	98	98	0	0	0	0	0	0	0
		산양일반산업단지	54	0	0	0	0	0	0	0	0	0	0	0	0	0	0	0
	강서구	부산과학일반산업단지 (부산진해경제자유구역)	1,962	110	110	61	49	0	110	110	61	49	0	0	0	0	0	0
		◇부산과학(산업단지)	1,664	110	110	61	49	0	110	110	61	49	0	0	0	0	0	0
		◇부산과학(지사외국인)	298	0	0	0	0	0	0	0	0	0	0	0	0	0	0	0
		신호일반산업단지 (부산진해경제자유구역)	3,121	145	145	145	0	0	145	145	145	0	0	0	0	0	0	0
		화전지구산업단지 (부산진해경제자유구역)	2,451	177	177	55	123	0	0	0	0	0	0	177	177	55	123	0
		미음지구산업단지 (부산진해경제자유구역)	3,600	157	0	0	0	157	0	0	0	0	0	157	0	0	0	157
		거화일반산업단지	51	0	0	0	0	0	0	0	0	0	0	0	0	0	0	0
	기장군	정관일반산업단지	1,209	177	177	155	22	0	177	177	155	22	0	0	0	0	0	0
		기룡일반산업단지	83	3	3	3	0	0	0	0	0	0	0	3	3	3	0	0
		장안일반산업단지	1,320	40	19	6	13	21	0	0	0	0	0	40	19	6	13	21
		기룡2일반산업단지	46	0	0	0	0	0	0	0	0	0	0	0	0	0	0	0
		명례일반산업단지	1,559	73	0	0	0	73	0	0	0	0	0	73	0	0	0	73
대구	동구	대구이시아폴리스 (대구경북경제자유구역)	1,177	310	310	116	194	0	0	0	0	0	0	310	310	116	194	0
	서구	대구염색일반산업단지	862	132	132	132	0	0	132	132	132	0	0	0	0	0	0	0
	북구	검단일반산업단지	782	0	0	0	0	0	0	0	0	0	0	0	0	0	0	0
	달서구	성서1차일반산업단지	2,687	101	101	101	0	0	101	101	101	0	0	0	0	0	0	0
		성서2차일반산업단지	4,352	189	189	189	0	0	189	189	189	0	0	0	0	0	0	0
		성서3차일반산업단지	3,329	401	401	401	0	0	401	401	401	0	0	0	0	0	0	0
		성서4차일반산업단지	433	66	46	46	0	20	66	46	46	0	20	0	0	0	0	0
	달성군	달성2차일반산업단지	2,716	127	124	29	96	3	127	124	29	96	3	0	0	0	0	0
		◇달성2차(산업단지)	2,612	127	124	29	96	3	127	124	29	96	3	0	0	0	0	0
		◇달성2차(달성외국인)	104	0	0	0	0	0	0	0	0	0	0	0	0	0	0	0
		달성1차일반산업단지	4,079	181	181	181	0	0	181	181	181	0	0	0	0	0	0	0
		성서5차첨단산업단지 (대구경북경제자유구역)	1,467	123	61	61	0	61	123	61	61	0	61	0	0	0	0	0
		대구테크노폴리스일반산업단지 (대구경북경제자유)	7,266	736	0	0	0	736	0	0	0	0	0	736	0	0	0	736
인천	남구	인천기계산업단지	350	0	0	0	0	0	0	0	0	0	0	0	0	0	0	0

2009년 12월말 현재

(단위 : 천㎡)

시도	시군구	단지명	지정면적	분양현황(전체)					조성용지 분양현황(전체)					미조성용지 분양현황(전체)				
				계 (분양대상)	분양공고			분양 미공고	계 (개발면적)	분양공고			분양 미공고	계	분양공고			분양 미공고
					소계	분양	미분양			소계	분양	미분양			소계	분양	미분양	
인천	남구	인천일반산업단지	1,136	1,001	1,001	1,001	0	0	1,001	1,001	1,001	0	0	0	0	0	0	0
	연수구	송도지식정보산업단지 (인천경제자유구역)	2,402	1,327	1,327	1,012	315	0	1,327	1,327	1,012	315	0	0	0	0	0	0
	서구	인천서부일반산업단지	939	792	792	786	6	0	792	792	786	6	0	0	0	0	0	0
		청라1지구일반산업단지 (인천경제자유구역)	194	134	134	134	0	0	134	134	134	0	0	0	0	0	0	0
		검단일반산업단지	2,203	1,431	1,288	523	766	142	0	0	0	0	0	1,431	1,288	523	766	142
	강화군	강화하점일반산업단지	59	44	44	44	0	0	44	44	44	0	0	0	0	0	0	0
광주	남구	송암일반산업단지	394	293	293	293	0	0	293	293	293	0	0	0	0	0	0	0
	북구	본촌일반산업단지	937	762	762	762	0	0	762	762	762	0	0	0	0	0	0	0
	광산구	소촌일반산업단지	190	140	140	140	0	0	140	140	140	0	0	0	0	0	0	0
		평동일반산업단지	4,965	3,476	3,476	2,557	919	0	2,319	2,319	2,289	30	0	1,157	1,157	268	888	0
		◇평동(산업단지)	3,731	2,514	2,514	1,595	919	0	1,357	1,357	1,326	30	0	1,157	1,157	268	888	0
		◇평동(평동외국인)	1,233	963	963	963	0	0	963	963	963	0	0	0	0	0	0	0
		하남일반산업단지(1-3차)	5,967	4,711	4,711	4,711	0	0	4,711	4,711	4,711	0	0	0	0	0	0	0
		진곡일반산업단지	1,911	1,187	0	0	0	1,187	0	0	0	0	0	1,187	0	0	0	1,187
대전	대덕구	대전제1일반산업단지	479	350	350	350	0	0	350	350	350	0	0	0	0	0	0	0
		대전제2일반산업단지	777	684	684	684	0	0	684	684	684	0	0	0	0	0	0	0
울산	북구	매곡일반산업단지	562	376	376	376	0	0	376	376	376	0	0	0	0	0	0	0
		모듈화일반산업단지	863	502	502	502	0	0	502	502	502	0	0	0	0	0	0	0
		중산일반산업단지	128	72	72	72	0	0	72	72	72	0	0	0	0	0	0	0
		이화일반산업단지	697	451	451	451	0	0	0	0	0	0	0	451	451	451	0	0
	울주군	신일반산업단지	2,406	1,176	444	207	237	732	0	0	0	0	0	1,176	444	207	237	732
		길천일반산업단지	1,548	946	946	435	510	0	339	339	326	13	0	607	607	110	497	0
		울산 High Tech Valley	2,920	2,024	0	0	0	2,024	0	0	0	0	0	2,024	0	0	0	2,024
		봉계일반산업단지	254	170	0	0	0	170	0	0	0	0	0	170	0	0	0	170
		KCC울산일반산업단지	1,219	904	0	0	0	904	0	0	0	0	0	904	0	0	0	904
경기	수원시	수원산업단지(1단지)	287	174	174	174	0	0	174	174	174	0	0	0	0	0	0	0
		수원산업단지(2단지)	123	72	72	71	2	0	72	72	71	2	0	0	0	0	0	0
		수원산업단지(3단지)	795	596	0	0	0	596	0	0	0	0	0	596	0	0	0	596
	성남시	성남일반산업단지	1,823	1,265	1,265	1,265	0	0	1,265	1,265	1,265	0	0	0	0	0	0	0
		동원동일반산업단지	69	48	0	0	0	48	0	0	0	0	0	48	0	0	0	48
	의정부시	의정부용현일반산업단지	346	257	257	257	0	0	257	257	257	0	0	0	0	0	0	0
	부천시	오정일반산업단지	291	165	165	111	54	0	165	165	111	54	0	0	0	0	0	0
	평택시	송탄일반산업단지	1,086	807	807	807	0	0	807	807	807	0	0	0	0	0	0	0
		어연한산일반산업단지	690	494	494	494	0	0	494	494	494	0	0	0	0	0	0	0
		장당일반산업단지	150	144	144	144	0	0	144	144	144	0	0	0	0	0	0	0

2009년 12월말 현재 (단위 : 천㎡)

시도	시군구	단지명	지정면적	분양현황(산업시설용지)					조성용지 분양현황(산업시설용지)					미조성용지 분양현황(산업시설용지)				
				계 (분양대상)	분양공고			분양 미공고	계 (개발면적)	분양공고			분양 미공고	계	분양공고			분양 미공고
					소계	분양	미분양			소계	분양	미분양			소계	분양	미분양	
인천	남구	인천일반산업단지	1,136	1,001	1,001	1,001	0	0	1,001	1,001	1,001	0	0	0	0	0	0	0
	연수구	송도지식정보산업단지 (인천경제자유구역)	2,402	848	848	641	207	0	848	848	641	207	0	0	0	0	0	0
	서구	인천서부일반산업단지	939	767	767	767	0	0	767	767	767	0	0	0	0	0	0	0
		청라1지구일반산업단지 (인천경제자유구역)	194	129	129	129	0	0	129	129	129	0	0	0	0	0	0	0
		검단일반산업단지	2,203	1,223	1,223	517	706	0	0	0	0	0	0	1,223	1,223	517	706	0
	강화군	강화하점일반산업단지	59	43	43	43	0	0	43	43	43	0	0	0	0	0	0	0
광주	남구	송암일반산업단지	394	277	277	277	0	0	277	277	277	0	0	0	0	0	0	0
	북구	본촌일반산업단지	937	762	762	762	0	0	762	762	762	0	0	0	0	0	0	0
	광산구	소촌일반산업단지	190	107	107	107	0	0	107	107	107	0	0	0	0	0	0	0
		평동일반산업단지	4,965	2,970	2,970	2,529	441	0	2,267	2,267	2,261	7	0	703	703	268	434	0
		◇평동(산업단지)	3,731	2,011	2,011	1,570	441	0	1,308	1,308	1,302	7	0	703	703	268	434	0
		◇평동(평동외국인)	1,233	959	959	959	0	0	959	959	959	0	0	0	0	0	0	0
		하남일반산업단지(1-3차)	5,967	4,507	4,507	4,507	0	0	4,507	4,507	4,507	0	0	0	0	0	0	0
		진곡일반산업단지	1,911	1,082	0	0	0	1,082	0	0	0	0	0	1,082	0	0	0	1,082
대전	대덕구	대전제1일반산업단지	479	333	333	333	0	0	333	333	333	0	0	0	0	0	0	0
		대전제2일반산업단지	777	644	644	644	0	0	644	644	644	0	0	0	0	0	0	0
울산	북구	매곡일반산업단지	562	366	366	366	0	0	366	366	366	0	0	0	0	0	0	0
		모듈화일반산업단지	863	482	482	482	0	0	482	482	482	0	0	0	0	0	0	0
		중산일반산업단지	128	69	69	69	0	0	69	69	69	0	0	0	0	0	0	0
		이화일반산업단지	697	451	451	451	0	0	0	0	0	0	0	451	451	451	0	0
	울주군	신일반산업단지	2,406	1,041	444	207	237	597	0	0	0	0	0	1,041	444	207	237	597
		길천일반산업단지	1,548	933	933	435	497	0	326	326	326	0	0	607	607	110	497	0
		울산 High Tech Valley	2,920	1,996	0	0	0	1,996	0	0	0	0	0	1,996	0	0	0	1,996
		봉계일반산업단지	254	170	0	0	0	170	0	0	0	0	0	170	0	0	0	170
		KCC울산일반산업단지	1,219	871	0	0	0	871	0	0	0	0	0	871	0	0	0	871
경기	수원시	수원산업단지(1단지)	287	154	154	154	0	0	154	154	154	0	0	0	0	0	0	0
		수원산업단지(2단지)	123	71	71	71	0	0	71	71	71	0	0	0	0	0	0	0
		수원산업단지(3단지)	795	544	0	0	0	544	0	0	0	0	0	544	0	0	0	544
	성남시	성남일반산업단지	1,823	1,239	1,239	1,239	0	0	1,239	1,239	1,239	0	0	0	0	0	0	0
		동원동일반산업단지	69	46	0	0	0	46	0	0	0	0	0	46	0	0	0	46
	의정부시	의정부용현일반산업단지	346	210	210	210	0	0	210	210	210	0	0	0	0	0	0	0
	부천시	오정일반산업단지	291	130	130	81	50	0	130	130	81	50	0	0	0	0	0	0
	평택시	송탄일반산업단지	1,086	787	787	787	0	0	787	787	787	0	0	0	0	0	0	0
		어연한산일반산업단지	690	439	439	439	0	0	439	439	439	0	0	0	0	0	0	0
		장당일반산업단지	150	142	142	142	0	0	142	142	142	0	0	0	0	0	0	0

2009년 12월말 현재 (단위 : 천㎡)

시도	시군구	단지명	지정면적	분양현황(주거시설용지)					조성용지 분양현황(주거시설용지)					미조성용지 분양현황(주거시설용지)				
				계 (분양대상)	분양공고			분양 미공고	계 (개발면적)	분양공고			분양 미공고	계	분양공고			분양 미공고
					소계	분양	미분양			소계	분양	미분양			소계	분양	미분양	
인천	남구	인천일반산업단지	1,136	0	0	0	0	0	0	0	0	0	0	0	0	0	0	0
	연수구	송도지식정보산업단지 (인천경제자유구역)	2,402	273	273	272	1	0	273	273	272	1	0	0	0	0	0	0
	서구	인천서부일반산업단지	939	0	0	0	0	0	0	0	0	0	0	0	0	0	0	0
		청라1지구일반산업단지 (인천경제자유구역)	194	0	0	0	0	0	0	0	0	0	0	0	0	0	0	0
		검단일반산업단지	2,203	6	0	0	0	6	0	0	0	0	0	6	0	0	0	6
	강화군	강화하점일반산업단지	59	0	0	0	0	0	0	0	0	0	0	0	0	0	0	0
광주	남구	송암일반산업단지	394	0	0	0	0	0	0	0	0	0	0	0	0	0	0	0
	북구	본촌일반산업단지	937	0	0	0	0	0	0	0	0	0	0	0	0	0	0	0
	광산구	소촌일반산업단지	190	0	0	0	0	0	0	0	0	0	0	0	0	0	0	0
		평동일반산업단지	4,965	62	62	18	44	0	18	18	18	0	0	44	44	0	44	0
		◇평동(산업단지)	3,731	62	62	18	44	0	18	18	18	0	0	44	44	0	44	0
		◇평동(평동외국인)	1,233	0	0	0	0	0	0	0	0	0	0	0	0	0	0	0
		하남일반산업단지(1-3차)	5,967	0	0	0	0	0	0	0	0	0	0	0	0	0	0	0
		진곡일반산업단지	1,911	27	0	0	0	27	0	0	0	0	0	27	0	0	0	27
대전	대덕구	대전제1일반산업단지	479	0	0	0	0	0	0	0	0	0	0	0	0	0	0	0
		대전제2일반산업단지	777	0	0	0	0	0	0	0	0	0	0	0	0	0	0	0
울산	북구	매곡일반산업단지	562	0	0	0	0	0	0	0	0	0	0	0	0	0	0	0
		모듈화일반산업단지	863	0	0	0	0	0	0	0	0	0	0	0	0	0	0	0
		중산일반산업단지	128	0	0	0	0	0	0	0	0	0	0	0	0	0	0	0
		이화일반산업단지	697	0	0	0	0	0	0	0	0	0	0	0	0	0	0	0
	울주군	신일반산업단지	2,406	0	0	0	0	0	0	0	0	0	0	0	0	0	0	0
		길천일반산업단지	1,548	0	0	0	0	0	0	0	0	0	0	0	0	0	0	0
		울산 High Tech Valley	2,920	0	0	0	0	0	0	0	0	0	0	0	0	0	0	0
		봉계일반산업단지	254	0	0	0	0	0	0	0	0	0	0	0	0	0	0	0
		KCC울산일반산업단지	1,219	0	0	0	0	0	0	0	0	0	0	0	0	0	0	0
경기	수원시	수원산업단지(1단지)	287	0	0	0	0	0	0	0	0	0	0	0	0	0	0	0
		수원산업단지(2단지)	123	0	0	0	0	0	0	0	0	0	0	0	0	0	0	0
		수원산업단지(3단지)	795	0	0	0	0	0	0	0	0	0	0	0	0	0	0	0
	성남시	성남일반산업단지	1,823	0	0	0	0	0	0	0	0	0	0	0	0	0	0	0
		동원동일반산업단지	69	0	0	0	0	0	0	0	0	0	0	0	0	0	0	0
	의정부시	의정부용현일반산업단지	346	0	0	0	0	0	0	0	0	0	0	0	0	0	0	0
	부천시	오정일반산업단지	291	15	15	15	0	0	15	15	15	0	0	0	0	0	0	0
	평택시	송탄일반산업단지	1,086	0	0	0	0	0	0	0	0	0	0	0	0	0	0	0
		어연한산일반산업단지	690	0	0	0	0	0	0	0	0	0	0	0	0	0	0	0
		장당일반산업단지	150	0	0	0	0	0	0	0	0	0	0	0	0	0	0	0

2009년 12월말 현재 (단위 : 천㎡)

시도	시군구	단지명	지정면적	분양현황(전체)					조성용지 분양현황(전체)					미조성용지 분양현황(전체)				
				계 (분양대상)	분양공고			분양 미공고	계 (개발면적)	분양공고			분양 미공고	계	분양공고			분양 미공고
					소계	분양	미분양			소계	분양	미분양			소계	분양	미분양	
경기	평택시	평택일반산업단지	535	410	410	410	0	0	410	410	410	0	0	0	0	0	0	0
		추팔일반산업단지	610	450	450	450	0	0	450	450	450	0	0	0	0	0	0	0
		칠괴일반산업단지	641	518	518	518	0	0	518	518	518	0	0	0	0	0	0	0
		현곡일반산업단지	723	532	532	532	0	0	532	532	532	0	0	0	0	0	0	0
		진위일반산업단지	486	294	0	0	0	294	0	0	0	0	0	294	0	0	0	294
		오성일반산업단지	601	389	0	0	0	389	0	0	0	0	0	389	0	0	0	389
		포승(2)일반산업단지	633	532	0	0	0	532	0	0	0	0	0	532	0	0	0	532
		고덕국제화계획지구일반산업단지	3,966	2,670	0	0	0	2,670	0	0	0	0	0	2,670	0	0	0	2,670
		평택한중테크밸리일반산업단지 (황해경제자유구역)	1,322	854	0	0	0	854	0	0	0	0	0	854	0	0	0	854
		서탄일반산업단지	1,380	1,021	0	0	0	1,021	0	0	0	0	0	1,021	0	0	0	1,021
	동두천시	상봉암일반산업단지	54	46	46	46	0	0	46	46	46	0	0	0	0	0	0	0
		동두천일반산업단지	262	166	166	166	0	0	166	166	166	0	0	0	0	0	0	0
		동두천2일반산업단지	187	134	134	49	85	0	134	134	49	85	0	0	0	0	0	0
	안산시	반월도금일반산업단지	137	118	118	118	0	0	118	118	118	0	0	0	0	0	0	0
	남양주시	남양주 금곡일반산업단지	130	70	0	0	0	70	0	0	0	0	0	70	0	0	0	70
		팔야일반산업단지	211	117	31	0	31	87	0	0	0	0	0	117	31	0	31	87
		남양주진관일반산업단지	142	101	0	0	0	101	0	0	0	0	0	101	0	0	0	101
	오산시	오산가장 일반산업단지	514	342	342	342	0	0	302	302	302	0	0	41	41	41	0	0
		◇오산가장(1공구)	189	106	106	106	0	0	106	106	106	0	0	0	0	0	0	0
		◇오산가장(2공구)	325	237	237	237	0	0	196	196	196	0	0	41	41	41	0	0
		오산가장2 일반산업단지	600	419	300	0	300	119	0	0	0	0	0	419	300	0	300	119
	용인시	덕성일반산업단지	1,015	652	0	0	0	652	0	0	0	0	0	652	0	0	0	652
	파주시	문발1일반산업단지	50	31	31	31	0	0	31	31	31	0	0	0	0	0	0	0
		문발2일반산업단지	206	164	164	164	0	0	164	164	164	0	0	0	0	0	0	0
		오산일반산업단지	232	174	174	174	0	0	174	174	174	0	0	0	0	0	0	0
		파주금파일반산업단지	78	51	51	51	0	0	51	51	51	0	0	0	0	0	0	0
		파주탄현일반산업단지	123	97	97	97	0	0	97	97	97	0	0	0	0	0	0	0
		파주LCD일반산업단지	1,716	1,202	1,202	1,202	0	0	1,191	1,191	1,191	0	0	11	11	11	0	0
		문산첨단산업단지(당동지구) <외국인>	641	381	367	359	8	14	381	367	359	8	14	0	0	0	0	0
		선유일반산업단지	1,313	762	762	584	178	0	762	762	584	178	0	0	0	0	0	0
		파주월롱일반산업단지	840	609	573	571	2	35	0	0	0	0	0	609	573	571	2	35
		신촌일반산업단지	193	129	0	0	0	129	0	0	0	0	0	129	0	0	0	129
		축현일반산업단지	300	183	0	0	0	183	0	0	0	0	0	183	0	0	0	183
		법원일반산업단지	346	217	0	0	0	217	0	0	0	0	0	217	0	0	0	217
	이천시	장호원일반산업단지	60	44	44	43	1	0	44	44	43	1	0	0	0	0	0	0

2009년 12월말 현재 (단위 : 천㎡)

시도	시군구	단지명	지정면적	분양현황(산업시설용지)					조성용지 분양현황(산업시설용지)					미조성용지 분양현황(산업시설용지)				
				계 (분양대상)	분양공고			분양 미공고	계 (개발면적)	분양공고			분양 미공고	계	분양공고			분양 미공고
					소계	분양	미분양			소계	분양	미분양			소계	분양	미분양	
경기	평택시	평택일반산업단지	535	407	407	407	0	0	407	407	407	0	0	0	0	0	0	0
		추팔일반산업단지	610	414	414	414	0	0	414	414	414	0	0	0	0	0	0	0
		칠괴일반산업단지	641	495	495	495	0	0	495	495	495	0	0	0	0	0	0	0
		현곡일반산업단지	723	501	501	501	0	0	501	501	501	0	0	0	0	0	0	0
		진위일반산업단지	486	258	0	0	0	258	0	0	0	0	0	258	0	0	0	258
		오성일반산업단지	601	362	0	0	0	362	0	0	0	0	0	362	0	0	0	362
		포승(2)일반산업단지	633	477	0	0	0	477	0	0	0	0	0	477	0	0	0	477
		고덕국제화계획지구일반산업단지	3,966	2,527	0	0	0	2,527	0	0	0	0	0	2,527	0	0	0	2,527
		평택한중테크밸리일반산업단지 (황해경제자유구역)	1,322	604	0	0	0	604	0	0	0	0	0	604	0	0	0	604
		서탄일반산업단지	1,380	642	0	0	0	642	0	0	0	0	0	642	0	0	0	642
	동두천시	상봉암일반산업단지	54	45	45	45	0	0	45	45	45	0	0	0	0	0	0	0
		동두천일반산업단지	262	151	151	151	0	0	151	151	151	0	0	0	0	0	0	0
		동두천2일반산업단지	187	130	130	49	82	0	130	130	49	82	0	0	0	0	0	0
	안산시	반월도금일반산업단지	137	117	117	117	0	0	117	117	117	0	0	0	0	0	0	0
	남양주시	남양주 금곡일반산업단지	130	60	0	0	0	60	0	0	0	0	0	60	0	0	0	60
		팔야일반산업단지	211	107	31	0	31	76	0	0	0	0	0	107	31	0	31	76
		남양주진관일반산업단지	142	98	0	0	0	98	0	0	0	0	0	98	0	0	0	98
	오산시	오산가장 일반산업단지	514	332	332	332	0	0	291	291	291	0	0	41	41	41	0	0
		◇오산가장(1공구)	189	95	95	95	0	0	95	95	95	0	0	0	0	0	0	0
		◇오산가장(2공구)	325	237	237	237	0	0	196	196	196	0	0	41	41	41	0	0
		오산가장2 일반산업단지	600	392	300	0	300	92	0	0	0	0	0	392	300	0	300	92
	용인시	덕성일반산업단지	1,015	624	0	0	0	624	0	0	0	0	0	624	0	0	0	624
	파주시	문발1일반산업단지	50	31	31	31	0	0	31	31	31	0	0	0	0	0	0	0
		문발2일반산업단지	206	164	164	164	0	0	164	164	164	0	0	0	0	0	0	0
		오산일반산업단지	232	171	171	171	0	0	171	171	171	0	0	0	0	0	0	0
		파주금파일반산업단지	78	50	50	50	0	0	50	50	50	0	0	0	0	0	0	0
		파주탄현일반산업단지	123	84	84	84	0	0	84	84	84	0	0	0	0	0	0	0
		파주LCD일반산업단지	1,716	1,120	1,120	1,120	0	0	1,120	1,120	1,120	0	0	0	0	0	0	0
		문산첨단산업단지(당동지구) <외국인>	641	239	239	239	0	0	239	239	239	0	0	0	0	0	0	0
		선유일반산업단지	1,313	693	693	547	146	0	693	693	547	146	0	0	0	0	0	0
		파주월롱일반산업단지	840	562	562	562	0	0	0	0	0	0	0	562	562	562	0	0
		신촌일반산업단지	193	119	0	0	0	119	0	0	0	0	0	119	0	0	0	119
		축현일반산업단지	300	172	0	0	0	172	0	0	0	0	0	172	0	0	0	172
		법원일반산업단지	346	207	0	0	0	207	0	0	0	0	0	207	0	0	0	207
	이천시	장호원일반산업단지	60	43	43	43	0	0	43	43	43	0	0	0	0	0	0	0

2009년 12월말 현재

(단위 : 천㎡)

시도	시군구	단지명	지정면적	분양현황(주거시설용지)					조성용지 분양현황(주거시설용지)					미조성용지 분양현황(주거시설용지)				
				계 (분양대상)	분양공고			분양 미공고	계 (개발면적)	분양공고			분양 미공고	계	분양공고			분양 미공고
					소계	분양	미분양			소계	분양	미분양			소계	분양	미분양	
경기	평택시	평택일반산업단지	535	0	0	0	0	0	0	0	0	0	0	0	0	0	0	0
		추팔일반산업단지	610	0	0	0	0	0	0	0	0	0	0	0	0	0	0	0
		칠괴일반산업단지	641	0	0	0	0	0	0	0	0	0	0	0	0	0	0	0
		현곡일반산업단지	723	0	0	0	0	0	0	0	0	0	0	0	0	0	0	0
		진위일반산업단지	486	0	0	0	0	0	0	0	0	0	0	0	0	0	0	0
		오성일반산업단지	601	0	0	0	0	0	0	0	0	0	0	0	0	0	0	0
		포승(2)일반산업단지	633	0	0	0	0	0	0	0	0	0	0	0	0	0	0	0
		고덕국제화계획지구일반산업단지	3,966	0	0	0	0	0	0	0	0	0	0	0	0	0	0	0
		평택한중테크밸리일반산업단지 (황해경제자유구역)	1,322	99	0	0	0	99	0	0	0	0	0	99	0	0	0	99
		서탄일반산업단지	1,380	299	0	0	0	299	0	0	0	0	0	299	0	0	0	299
	동두천시	상봉암일반산업단지	54	0	0	0	0	0	0	0	0	0	0	0	0	0	0	0
		동두천일반산업단지	262	0	0	0	0	0	0	0	0	0	0	0	0	0	0	0
		동두천2일반산업단지	187	0	0	0	0	0	0	0	0	0	0	0	0	0	0	0
	안산시	반월도금일반산업단지	137	0	0	0	0	0	0	0	0	0	0	0	0	0	0	0
	남양주시	남양주 금곡일반산업단지	130	0	0	0	0	0	0	0	0	0	0	0	0	0	0	0
		팔야일반산업단지	211	4	0	0	0	4	0	0	0	0	0	4	0	0	0	4
		남양주진관일반산업단지	142	0	0	0	0	0	0	0	0	0	0	0	0	0	0	0
	오산시	오산가장 일반산업단지	514	0	0	0	0	0	0	0	0	0	0	0	0	0	0	0
		◇오산가장(1공구)	189	0	0	0	0	0	0	0	0	0	0	0	0	0	0	0
		◇오산가장(2공구)	325	0	0	0	0	0	0	0	0	0	0	0	0	0	0	0
		오산가장2 일반산업단지	600	0	0	0	0	0	0	0	0	0	0	0	0	0	0	0
	용인시	덕성일반산업단지	1,015	0	0	0	0	0	0	0	0	0	0	0	0	0	0	0
	파주시	문발1일반산업단지	50	0	0	0	0	0	0	0	0	0	0	0	0	0	0	0
		문발2일반산업단지	206	0	0	0	0	0	0	0	0	0	0	0	0	0	0	0
		오산일반산업단지	232	0	0	0	0	0	0	0	0	0	0	0	0	0	0	0
		파주금파일반산업단지	78	0	0	0	0	0	0	0	0	0	0	0	0	0	0	0
		파주탄현일반산업단지	123	0	0	0	0	0	0	0	0	0	0	0	0	0	0	0
		파주LCD일반산업단지	1,716	67	67	67	0	0	56	56	56	0	0	11	11	11	0	0
		문산첨단산업단지(당동지구) <외국인>	641	74	60	59	1	14	74	60	59	1	14	0	0	0	0	0
		선유일반산업단지	1,313	24	24	24	0	0	24	24	24	0	0	0	0	0	0	0
		파주월롱일반산업단지	840	11	11	9	2	0	0	0	0	0	0	11	11	9	2	0
		신촌일반산업단지	193	0	0	0	0	0	0	0	0	0	0	0	0	0	0	0
		축현일반산업단지	300	0	0	0	0	0	0	0	0	0	0	0	0	0	0	0
		법원일반산업단지	346	0	0	0	0	0	0	0	0	0	0	0	0	0	0	0
	이천시	장호원일반산업단지	60	0	0	0	0	0	0	0	0	0	0	0	0	0	0	0

2009년 12월말 현재

(단위 : 천㎡)

시도	시군구	단지명	지정면적	분양현황(지원시설용지)					조성용지 분양현황(지원시설용지)					미조성용지 분양현황(지원시설용지)				
				계 (분양대상)	분양공고			분양 미공고	계 (개발면적)	분양공고			분양 미공고	계	분양공고			분양 미공고
					소계	분양	미분양			소계	분양	미분양			소계	분양	미분양	
경기	평택시	평택일반산업단지	535	3	3	3	0	0	3	3	3	0	0	0	0	0	0	0
		추팔일반산업단지	610	36	36	36	0	0	36	36	36	0	0	0	0	0	0	0
		칠괴일반산업단지	641	22	22	22	0	0	22	22	22	0	0	0	0	0	0	0
		현곡일반산업단지	723	32	32	32	0	0	32	32	32	0	0	0	0	0	0	0
		진위일반산업단지	486	36	0	0	0	36	0	0	0	0	0	36	0	0	0	36
		오성일반산업단지	601	26	0	0	0	26	0	0	0	0	0	26	0	0	0	26
		포승(2)일반산업단지	633	54	0	0	0	54	0	0	0	0	0	54	0	0	0	54
		고덕국제화계획지구일반산업단지	3,966	142	0	0	0	142	0	0	0	0	0	142	0	0	0	142
		평택한중테크밸리일반산업단지 (황해경제자유구역)	1,322	152	0	0	0	152	0	0	0	0	0	152	0	0	0	152
		서탄일반산업단지	1,380	81	0	0	0	81	0	0	0	0	0	81	0	0	0	81
	동두천시	상봉암일반산업단지	54	1	1	1	0	0	1	1	1	0	0	0	0	0	0	0
		동두천일반산업단지	262	15	15	15	0	0	15	15	15	0	0	0	0	0	0	0
		동두천2일반산업단지	187	4	4	0	4	0	4	4	0	4	0	0	0	0	0	0
	안산시	반월도금일반산업단지	137	1	1	1	0	0	1	1	1	0	0	0	0	0	0	0
	남양주시	남양주 금곡일반산업단지	130	10	0	0	0	10	0	0	0	0	0	10	0	0	0	10
		팔야일반산업단지	211	6	0	0	0	6	0	0	0	0	0	6	0	0	0	6
		남양주진관일반산업단지	142	3	0	0	0	3	0	0	0	0	0	3	0	0	0	3
	오산시	오산가장 일반산업단지	514	11	11	11	0	0	11	11	11	0	0	0	0	0	0	0
		◇오산가장(1공구)	189	11	11	11	0	0	11	11	11	0	0	0	0	0	0	0
		◇오산가장(2공구)	325	0	0	0	0	0	0	0	0	0	0	0	0	0	0	0
		오산가장2 일반산업단지	600	27	0	0	0	27	0	0	0	0	0	27	0	0	0	27
	용인시	덕성일반산업단지	1,015	28	0	0	0	28	0	0	0	0	0	28	0	0	0	28
	파주시	문발1일반산업단지	50	0	0	0	0	0	0	0	0	0	0	0	0	0	0	0
		문발2일반산업단지	206	0	0	0	0	0	0	0	0	0	0	0	0	0	0	0
		오산일반산업단지	232	2	2	2	0	0	2	2	2	0	0	0	0	0	0	0
		파주금파일반산업단지	78	1	1	1	0	0	1	1	1	0	0	0	0	0	0	0
		파주탄현일반산업단지	123	13	13	13	0	0	13	13	13	0	0	0	0	0	0	0
		파주LCD일반산업단지	1,716	16	16	16	0	0	16	16	16	0	0	0	0	0	0	0
		문산첨단산업단지(당동지구) <외국인>	641	68	68	61	7	0	68	68	61	7	0	0	0	0	0	0
		선유일반산업단지	1,313	45	45	13	32	0	45	45	13	32	0	0	0	0	0	0
		파주월롱일반산업단지	840	35	0	0	0	35	0	0	0	0	0	35	0	0	0	35
		신촌일반산업단지	193	10	0	0	0	10	0	0	0	0	0	10	0	0	0	10
		축현일반산업단지	300	12	0	0	0	12	0	0	0	0	0	12	0	0	0	12
		법원일반산업단지	346	10	0	0	0	10	0	0	0	0	0	10	0	0	0	10
	이천시	장호원일반산업단지	60	1	1	0	1	0	1	1	0	1	0	0	0	0	0	0

2009년 12월말 현재

(단위 : 천㎡)

시도	시군구	단지명	지정면적	분양현황(전체)					조성용지 분양현황(전체)					미조성용지 분양현황(전체)				
				계 (분양대상)	분양공고			분양 미공고	계 (개발면적)	분양공고			분양 미공고	계	분양공고			분양 미공고
					소계	분양	미분양			소계	분양	미분양			소계	분양	미분양	
경기	안성시	미양2일반산업단지	160	145	145	145	0	0	145	145	145	0	0	0	0	0	0	0
		가율일반산업단지	58	50	50	50	0	0	50	50	50	0	0	0	0	0	0	0
		공도일반산업단지	69	63	63	63	0	0	63	63	63	0	0	0	0	0	0	0
		금산일반산업단지	58	38	38	38	0	0	38	38	38	0	0	0	0	0	0	0
		덕산일반산업단지	59	48	48	48	0	0	48	48	48	0	0	0	0	0	0	0
		동항일반산업단지	57	47	47	47	0	0	47	47	47	0	0	0	0	0	0	0
		두교일반산업단지	56	48	48	48	0	0	48	48	48	0	0	0	0	0	0	0
		원곡일반산업단지	100	79	79	79	0	0	79	79	79	0	0	0	0	0	0	0
		장원1일반산업단지	60	47	47	47	0	0	47	47	47	0	0	0	0	0	0	0
		안성제1산업단지	668	549	549	549	0	0	549	549	549	0	0	0	0	0	0	0
		안성제2산업단지	716	553	553	553	0	0	553	553	553	0	0	0	0	0	0	0
		안성제3일반산업단지	397	293	293	293	0	0	293	293	293	0	0	0	0	0	0	0
		용월일반산업단지	59	42	42	42	0	0	42	42	42	0	0	0	0	0	0	0
		무능일반산업단지	263	136	0	0	0	136	0	0	0	0	0	136	0	0	0	136
		개정지방산업단지	210	155	155	155	0	0	155	155	155	0	0	0	0	0	0	0
		월정일반산업단지	60	43	0	0	0	43	0	0	0	0	0	43	0	0	0	43
		장원Ⅱ일반산업단지	60	40	40	0	40	0	0	0	0	0	0	40	40	0	40	0
		안성제4일반산업단지	800	557	0	0	0	557	0	0	0	0	0	557	0	0	0	557
		방초일반산업단지	60	41	0	0	0	41	0	0	0	0	0	41	0	0	0	41
	김포시	상마일반산업단지	79	64	64	64	0	0	64	64	64	0	0	0	0	0	0	0
		율생일반산업단지	49	35	35	35	0	0	35	35	35	0	0	0	0	0	0	0
		학운일반산업단지	56	40	40	40	0	0	40	40	40	0	0	0	0	0	0	0
		양촌일반산업단지	1,683	1,110	1,110	1,110	0	0	1,110	1,110	1,110	0	0	0	0	0	0	0
		김포항공일반산업단지	335	238	238	238	0	0	189	189	189	0	0	50	50	50	0	0
		통진(팽택)일반산업단지	34	30	0	0	0	30	0	0	0	0	0	30	0	0	0	30
		학운(2)일반산업단지	633	434	0	0	0	434	0	0	0	0	0	434	0	0	0	434
	화성시	장안첨단(1)일반산업단지 <외국인>	602	466	466	466	0	0	466	466	466	0	0	0	0	0	0	0
		마도일반산업단지	943	652	652	652	0	0	652	652	652	0	0	0	0	0	0	0
		발안일반산업단지	1,839	1,356	1,356	1,356	0	0	1,356	1,356	1,356	0	0	0	0	0	0	0
		화성일반산업단지	971	506	506	506	0	0	404	404	404	0	0	102	102	102	0	0
		향남제약일반산업단지	648	464	464	464	0	0	464	464	464	0	0	0	0	0	0	0
		화남일반산업단지	149	112	112	112	0	0	112	112	112	0	0	0	0	0	0	0
		장안첨단일반산업단지(2단지) <외국인>	614	399	399	399	0	0	399	399	399	0	0	0	0	0	0	0
		팔탄(한미약품)일반산업단지	65	47	47	47	0	0	0	0	0	0	0	47	47	47	0	0
		전곡해양산업단지	1,850	1,251	0	0	0	1,251	0	0	0	0	0	1,251	0	0	0	1,251

2009년 12월말 현재 (단위 : 천㎡)

시도	시군구	단지명	지정면적	분양현황(산업시설용지)					조성용지 분양현황(산업시설용지)					미조성용지 분양현황(산업시설용지)				
				계 (분양대상)	분양공고			분양 미공고	계 (개별면적)	분양공고			분양 미공고	계	분양공고			분양 미공고
					소계	분양	미분양			소계	분양	미분양			소계	분양	미분양	
경기	안성시	미양2일반산업단지	160	144	144	144	0	0	144	144	144	0	0	0	0	0	0	0
		가율일반산업단지	58	50	50	50	0	0	50	50	50	0	0	0	0	0	0	0
		공도일반산업단지	69	63	63	63	0	0	63	63	63	0	0	0	0	0	0	0
		금산일반산업단지	58	34	34	34	0	0	34	34	34	0	0	0	0	0	0	0
		덕산일반산업단지	59	48	48	48	0	0	48	48	48	0	0	0	0	0	0	0
		동항일반산업단지	57	41	41	41	0	0	41	41	41	0	0	0	0	0	0	0
		두교일반산업단지	56	48	48	48	0	0	48	48	48	0	0	0	0	0	0	0
		원곡일반산업단지	100	79	79	79	0	0	79	79	79	0	0	0	0	0	0	0
		장원1일반산업단지	60	47	47	47	0	0	47	47	47	0	0	0	0	0	0	0
		안성제1산업단지	668	549	549	549	0	0	549	549	549	0	0	0	0	0	0	0
		안성제2산업단지	716	549	549	549	0	0	549	549	549	0	0	0	0	0	0	0
		안성제3일반산업단지	397	285	285	285	0	0	285	285	285	0	0	0	0	0	0	0
		용월일반산업단지	59	41	41	41	0	0	41	41	41	0	0	0	0	0	0	0
		무능일반산업단지	263	108	0	0	0	108	0	0	0	0	0	108	0	0	0	108
		개정지방산업단지	210	155	155	155	0	0	155	155	155	0	0	0	0	0	0	0
		월정일반산업단지	60	43	0	0	0	43	0	0	0	0	0	43	0	0	0	43
		장원Ⅱ일반산업단지	60	40	40	0	40	0	0	0	0	0	0	40	40	0	40	0
		안성제4일반산업단지	800	529	0	0	0	529	0	0	0	0	0	529	0	0	0	529
		방초일반산업단지	60	41	0	0	0	41	0	0	0	0	0	41	0	0	0	41
	김포시	상마일반산업단지	79	63	63	63	0	0	63	63	63	0	0	0	0	0	0	0
		율생일반산업단지	49	34	34	34	0	0	34	34	34	0	0	0	0	0	0	0
		학운일반산업단지	56	40	40	40	0	0	40	40	40	0	0	0	0	0	0	0
		양촌일반산업단지	1,683	886	886	886	0	0	886	886	886	0	0	0	0	0	0	0
		김포항공일반산업단지	335	205	205	205	0	0	185	185	185	0	0	20	20	20	0	0
		통진(풴택)일반산업단지	34	28	0	0	0	28	0	0	0	0	0	28	0	0	0	28
		학운(2)일반산업단지	633	389	0	0	0	389	0	0	0	0	0	389	0	0	0	389
	화성시	장안첨단(1)일반산업단지 <외국인>	602	443	443	443	0	0	443	443	443	0	0	0	0	0	0	0
		마도일반산업단지	943	587	587	587	0	0	587	587	587	0	0	0	0	0	0	0
		발안일반산업단지	1,839	1,268	1,268	1,268	0	0	1,268	1,268	1,268	0	0	0	0	0	0	0
		화성일반산업단지	971	430	430	430	0	0	344	344	344	0	0	86	86	86	0	0
		향남제약일반산업단지	648	464	464	464	0	0	464	464	464	0	0	0	0	0	0	0
		화남일반산업단지	149	110	110	110	0	0	110	110	110	0	0	0	0	0	0	0
		장안첨단일반산업단지(2단지) <외국인>	614	369	369	369	0	0	369	369	369	0	0	0	0	0	0	0
		팔탄(한미약품)일반산업단지	65	47	47	47	0	0	0	0	0	0	0	47	47	47	0	0
		전곡해양산업단지	1,850	1,150	0	0	0	1,150	0	0	0	0	0	1,150	0	0	0	1,150

2009년 12월말 현재 (단위 : 천㎡)

시도	시군구	단지명	지정면적	분양현황(주거시설용지)					조성용지 분양현황(주거시설용지)					미조성용지 분양현황(주거시설용지)				
				계 (분양대상)	분양공고			분양 미공고	계 (개발면적)	분양공고			분양 미공고	계	분양공고			분양 미공고
					소계	분양	미분양			소계	분양	미분양			소계	분양	미분양	
경기	안성시	미양2일반산업단지	160	0	0	0	0	0	0	0	0	0	0	0	0	0	0	0
		가율일반산업단지	58	0	0	0	0	0	0	0	0	0	0	0	0	0	0	0
		공도일반산업단지	69	0	0	0	0	0	0	0	0	0	0	0	0	0	0	0
		금산일반산업단지	58	0	0	0	0	0	0	0	0	0	0	0	0	0	0	0
		덕산일반산업단지	59	0	0	0	0	0	0	0	0	0	0	0	0	0	0	0
		동항일반산업단지	57	0	0	0	0	0	0	0	0	0	0	0	0	0	0	0
		두교일반산업단지	56	0	0	0	0	0	0	0	0	0	0	0	0	0	0	0
		원곡일반산업단지	100	0	0	0	0	0	0	0	0	0	0	0	0	0	0	0
		장원1일반산업단지	60	0	0	0	0	0	0	0	0	0	0	0	0	0	0	0
		안성제1산업단지	668	0	0	0	0	0	0	0	0	0	0	0	0	0	0	0
		안성제2산업단지	716	0	0	0	0	0	0	0	0	0	0	0	0	0	0	0
		안성제3일반산업단지	397	0	0	0	0	0	0	0	0	0	0	0	0	0	0	0
		용월일반산업단지	59	0	0	0	0	0	0	0	0	0	0	0	0	0	0	0
		무능일반산업단지	263	0	0	0	0	0	0	0	0	0	0	0	0	0	0	0
		개정지방산업단지	210	0	0	0	0	0	0	0	0	0	0	0	0	0	0	0
		월정일반산업단지	60	0	0	0	0	0	0	0	0	0	0	0	0	0	0	0
		장원Ⅱ일반산업단지	60	0	0	0	0	0	0	0	0	0	0	0	0	0	0	0
		안성제4일반산업단지	800	0	0	0	0	0	0	0	0	0	0	0	0	0	0	0
		방초일반산업단지	60	0	0	0	0	0	0	0	0	0	0	0	0	0	0	0
	김포시	상마일반산업단지	79	0	0	0	0	0	0	0	0	0	0	0	0	0	0	0
		율생일반산업단지	49	0	0	0	0	0	0	0	0	0	0	0	0	0	0	0
		학운일반산업단지	56	0	0	0	0	0	0	0	0	0	0	0	0	0	0	0
		양촌일반산업단지	1,683	105	105	105	0	0	105	105	105	0	0	0	0	0	0	0
		김포항공일반산업단지	335	0	0	0	0	0	0	0	0	0	0	0	0	0	0	0
		통진(꽨택)일반산업단지	34	0	0	0	0	0	0	0	0	0	0	0	0	0	0	0
		학운(2)일반산업단지	633	13	0	0	0	13	0	0	0	0	0	13	0	0	0	13
	화성시	장안첨단(1)일반산업단지 <외국인>	602	0	0	0	0	0	0	0	0	0	0	0	0	0	0	0
		마도일반산업단지	943	0	0	0	0	0	0	0	0	0	0	0	0	0	0	0
		발안일반산업단지	1,839	0	0	0	0	0	0	0	0	0	0	0	0	0	0	0
		화성일반산업단지	971	0	0	0	0	0	0	0	0	0	0	0	0	0	0	0
		향남제약일반산업단지	648	0	0	0	0	0	0	0	0	0	0	0	0	0	0	0
		화남일반산업단지	149	0	0	0	0	0	0	0	0	0	0	0	0	0	0	0
		장안첨단일반산업단지(2단지) <외국인>	614	0	0	0	0	0	0	0	0	0	0	0	0	0	0	0
		팔탄(한미약품)일반산업단지	65	0	0	0	0	0	0	0	0	0	0	0	0	0	0	0
		전곡해양산업단지	1,850	0	0	0	0	0	0	0	0	0	0	0	0	0	0	0

2009년 12월말 현재 (단위 : 천㎡)

시도	시군구	단지명	지정면적	분양현황(지원시설용지)					조성용지 분양현황(지원시설용지)					미조성용지 분양현황(지원시설용지)				
				계 (분양대상)	분양공고			분양 미공고	계 (개발면적)	분양공고			분양 미공고	계	분양공고			분양 미공고
					소계	분양	미분양			소계	분양	미분양			소계	분양	미분양	
경기	안성시	미양2일반산업단지	160	1	1	1	0	0	1	1	1	0	0	0	0	0	0	0
		가율일반산업단지	58	0	0	0	0	0	0	0	0	0	0	0	0	0	0	0
		공도일반산업단지	69	0	0	0	0	0	0	0	0	0	0	0	0	0	0	0
		금산일반산업단지	58	4	4	4	0	0	4	4	4	0	0	0	0	0	0	0
		덕산일반산업단지	59	0	0	0	0	0	0	0	0	0	0	0	0	0	0	0
		동항일반산업단지	57	7	7	7	0	0	7	7	7	0	0	0	0	0	0	0
		두교일반산업단지	56	0	0	0	0	0	0	0	0	0	0	0	0	0	0	0
		원곡일반산업단지	100	0	0	0	0	0	0	0	0	0	0	0	0	0	0	0
		장원1일반산업단지	60	0	0	0	0	0	0	0	0	0	0	0	0	0	0	0
		안성제1산업단지	668	0	0	0	0	0	0	0	0	0	0	0	0	0	0	0
		안성제2산업단지	716	4	4	4	0	0	4	4	4	0	0	0	0	0	0	0
		안성제3일반산업단지	397	8	8	8	0	0	8	8	8	0	0	0	0	0	0	0
		용월일반산업단지	59	2	2	2	0	0	2	2	2	0	0	0	0	0	0	0
		무능일반산업단지	263	28	0	0	0	28	0	0	0	0	0	28	0	0	0	28
		개정지방산업단지	210	1	1	1	0	0	1	1	1	0	0	0	0	0	0	0
		월정일반산업단지	60	0	0	0	0	0	0	0	0	0	0	0	0	0	0	0
		장원Ⅱ일반산업단지	60	0	0	0	0	0	0	0	0	0	0	0	0	0	0	0
		안성제4일반산업단지	800	28	0	0	0	28	0	0	0	0	0	28	0	0	0	28
		방초일반산업단지	60	0	0	0	0	0	0	0	0	0	0	0	0	0	0	0
	김포시	상마일반산업단지	79	2	2	2	0	0	2	2	2	0	0	0	0	0	0	0
		율생일반산업단지	49	1	1	1	0	0	1	1	1	0	0	0	0	0	0	0
		학운일반산업단지	56	0	0	0	0	0	0	0	0	0	0	0	0	0	0	0
		양촌일반산업단지	1,683	119	119	119	0	0	119	119	119	0	0	0	0	0	0	0
		김포항공일반산업단지	335	33	33	33	0	0	3	3	3	0	0	30	30	30	0	0
		통진(퀜택)일반산업단지	34	2	0	0	0	2	0	0	0	0	0	2	0	0	0	2
		학운(2)일반산업단지	633	32	0	0	0	32	0	0	0	0	0	32	0	0	0	32
	화성시	장안첨단(1)일반산업단지 <외국인>	602	23	23	23	0	0	23	23	23	0	0	0	0	0	0	0
		마도일반산업단지	943	66	66	66	0	0	66	66	66	0	0	0	0	0	0	0
		발안일반산업단지	1,839	88	88	88	0	0	88	88	88	0	0	0	0	0	0	0
		화성일반산업단지	971	76	76	76	0	0	60	60	60	0	0	16	16	16	0	0
		향남제약일반산업단지	648	0	0	0	0	0	0	0	0	0	0	0	0	0	0	0
		화남일반산업단지	149	2	2	2	0	0	2	2	2	0	0	0	0	0	0	0
		장안첨단일반산업단지(2단지) <외국인>	614	30	30	30	0	0	30	30	30	0	0	0	0	0	0	0
		팔탄(한미약품)일반산업단지	65	0	0	0	0	0	0	0	0	0	0	0	0	0	0	0
		전곡해양산업단지	1,850	100	0	0	0	100	0	0	0	0	0	100	0	0	0	100

2009년 12월말 현재

(단위 : 천㎡)

시도	시군구	단지명	지정면적	분양현황(전체)					조성용지 분양현황(전체)					미조성용지 분양현황(전체)				
				계 (분양대상)	분양공고			분양 미공고	계 (개발면적)	분양공고			분양 미공고	계	분양공고			분양 미공고
					소계	분양	미분양			소계	분양	미분양			소계	분양	미분양	
경기	화성시	동탄일반산업단지	2,008	1,069	0	0	0	1,069	0	0	0	0	0	1,069	0	0	0	1,069
	양주시	도하일반산업단지	35	23	23	23	0	0	23	23	23	0	0	0	0	0	0	0
		상수일반산업단지	59	48	48	48	0	0	48	48	48	0	0	0	0	0	0	0
		검준일반산업단지	145	113	113	113	0	0	113	113	113	0	0	0	0	0	0	0
		구암일반산업단지	84	61	61	61	0	0	39	39	39	0	0	22	22	22	0	0
		남면일반산업단지	209	153	148	148	0	5	153	148	148	0	5	0	0	0	0	0
		홍죽일반산업단지	585	355	0	0	0	355	0	0	0	0	0	355	0	0	0	355
		도하2일반산업단지	32	25	0	0	0	25	0	0	0	0	0	25	0	0	0	25
	포천시	신평일반산업단지	57	43	43	43	0	0	43	43	43	0	0	0	0	0	0	0
		양문일반산업단지	180	118	106	93	13	12	118	106	93	13	12	0	0	0	0	0
	여주군	장안일반산업단지	59	45	45	45	0	0	45	45	45	0	0	0	0	0	0	0
		강천일반산업단지	58	38	0	0	0	38	0	0	0	0	0	38	0	0	0	38
	연천군	연천백학일반산업단지	439	263	260	118	143	3	0	0	0	0	0	263	260	118	143	3
		장남일반산업단지	95	61	0	0	0	61	0	0	0	0	0	61	0	0	0	61
	가평군	가평목동일반산업단지	60	48	48	48	0	0	48	48	48	0	0	0	0	0	0	0
강원	춘천시	후평일반산업단지	477	402	402	402	0	0	402	402	402	0	0	0	0	0	0	0
		남면일반산업단지	65	41	41	41	0	0	41	41	41	0	0	0	0	0	0	0
		전력IT문화복합일반산업단지	555	215	0	0	0	215	0	0	0	0	0	215	0	0	0	215
	원주시	원주문막일반산업단지	410	329	329	329	0	0	329	329	329	0	0	0	0	0	0	0
		원주우산일반산업단지	355	285	285	285	0	0	285	285	285	0	0	0	0	0	0	0
		원주동화일반산업단지	409	286	286	286	0	0	286	286	286	0	0	0	0	0	0	0
		문막반계일반산업단지	424	306	0	0	0	306	0	0	0	0	0	306	0	0	0	306
		원주부론일반산업단지	733	470	0	0	0	470	0	0	0	0	0	470	0	0	0	470
		원주자동차부품일반산업단지	94	79	0	0	0	79	0	0	0	0	0	79	0	0	0	79
	강릉시	강릉과학일반산업단지	1,497	909	909	455	454	0	645	645	455	190	0	264	264	0	264	0
		강릉중소일반산업단지	164	128	128	128	0	0	128	128	128	0	0	0	0	0	0	0
	동해시	송정일반산업단지	324	269	0	0	0	269	269	0	0	0	269	0	0	0	0	0
	삼척시	삼척 방재일반산업단지	782	468	0	0	0	468	0	0	0	0	0	468	0	0	0	468
	홍천군	홍천북방일반산업단지	525	475	475	475	0	0	475	475	475	0	0	0	0	0	0	0
	횡성군	둔내일반산업단지	853	501	0	0	0	501	0	0	0	0	0	501	0	0	0	501
		우천일반산업단지	884	532	0	0	0	532	0	0	0	0	0	532	0	0	0	532
충북	청주시	청주일반산업단지	4,099	3,212	3,212	3,212	0	0	3,212	3,212	3,212	0	0	0	0	0	0	0
		청주테크노폴리스일반산업단지	3,263	2,415	0	0	0	2,415	0	0	0	0	0	2,415	0	0	0	2,415
	충주시	중원일반산업단지	375	207	207	188	19	0	207	207	188	19	0	0	0	0	0	0
		충주제1일반산업단지	1,286	958	958	958	0	0	958	958	958	0	0	0	0	0	0	0

2009년 12월말 현재 (단위 : 천㎡)

시도	시군구	단지명	지정면적	분양현황(산업시설용지)					조성용지 분양현황(산업시설용지)					미조성용지 분양현황(산업시설용지)				
				계 (분양대상)	분양공고			분양 미공고	계 (개발면적)	분양공고			분양 미공고	계	분양공고			분양 미공고
					소계	분양	미분양			소계	분양	미분양			소계	분양	미분양	
경기	화성시	동탄일반산업단지	2,008	734	0	0	0	734	0	0	0	0	0	734	0	0	0	734
	양주시	도하일반산업단지	35	23	23	23	0	0	23	23	23	0	0	0	0	0	0	0
		상수일반산업단지	59	48	48	48	0	0	48	48	48	0	0	0	0	0	0	0
		검준일반산업단지	145	88	88	88	0	0	88	88	88	0	0	0	0	0	0	0
		구암일반산업단지	84	61	61	61	0	0	39	39	39	0	0	22	22	22	0	0
		남면일반산업단지	209	148	148	148	0	0	148	148	148	0	0	0	0	0	0	0
		홍죽일반산업단지	585	309	0	0	0	309	0	0	0	0	0	309	0	0	0	309
		도하2일반산업단지	32	25	0	0	0	25	0	0	0	0	0	25	0	0	0	25
	포천시	신평일반산업단지	57	43	43	43	0	0	43	43	43	0	0	0	0	0	0	0
		양문일반산업단지	180	106	106	93	13	0	106	106	93	13	0	0	0	0	0	0
	여주군	장안일반산업단지	59	45	45	45	0	0	45	45	45	0	0	0	0	0	0	0
		강천일반산업단지	58	38	0	0	0	38	0	0	0	0	0	38	0	0	0	38
	연천군	연천백학일반산업단지	439	260	260	118	143	0	0	0	0	0	0	260	260	118	143	0
		장남일반산업단지	95	56	0	0	0	56	0	0	0	0	0	56	0	0	0	56
	가평군	가평목동일반산업단지	60	48	48	48	0	0	48	48	48	0	0	0	0	0	0	0
강원	춘천시	후평일반산업단지	477	305	305	305	0	0	305	305	305	0	0	0	0	0	0	0
		남면일반산업단지	65	31	31	31	0	0	31	31	31	0	0	0	0	0	0	0
		전력IT문화복합일반산업단지	555	132	0	0	0	132	0	0	0	0	0	132	0	0	0	132
	원주시	원주문막일반산업단지	410	329	329	329	0	0	329	329	329	0	0	0	0	0	0	0
		원주우산일반산업단지	355	285	285	285	0	0	285	285	285	0	0	0	0	0	0	0
		원주동화일반산업단지	409	270	270	270	0	0	270	270	270	0	0	0	0	0	0	0
		문막반계일반산업단지	424	282	0	0	0	282	0	0	0	0	0	282	0	0	0	282
		원주부론일반산업단지	733	448	0	0	0	448	0	0	0	0	0	448	0	0	0	448
		원주자동차부품일반산업단지	94	79	0	0	0	79	0	0	0	0	0	79	0	0	0	79
	강릉시	강릉과학일반산업단지	1,497	645	645	455	190	0	645	645	455	190	0	0	0	0	0	0
		강릉중소일반산업단지	164	71	71	71	0	0	71	71	71	0	0	0	0	0	0	0
	동해시	송정일반산업단지	324	269	0	0	0	269	269	0	0	0	269	0	0	0	0	0
	삼척시	삼척 방재일반산업단지	782	451	0	0	0	451	0	0	0	0	0	451	0	0	0	451
	홍천군	홍천북방일반산업단지	525	435	435	435	0	0	435	435	435	0	0	0	0	0	0	0
	횡성군	둔내일반산업단지	853	474	0	0	0	474	0	0	0	0	0	474	0	0	0	474
		우천일반산업단지	884	512	0	0	0	512	0	0	0	0	0	512	0	0	0	512
충북	청주시	청주일반산업단지	4,099	3,018	3,018	3,018	0	0	3,018	3,018	3,018	0	0	0	0	0	0	0
		청주테크노폴리스일반산업단지	3,263	1,175	0	0	0	1,175	0	0	0	0	0	1,175	0	0	0	1,175
	충주시	중원일반산업단지	375	204	204	188	16	0	204	204	188	16	0	0	0	0	0	0
		충주제1일반산업단지	1,286	847	847	847	0	0	847	847	847	0	0	0	0	0	0	0

2009년 12월말 현재

(단위 : 천㎡)

시도	시군구	단지명	지정면적	분양현황(주거시설용지)					조성용지 분양현황(주거시설용지)					미조성용지 분양현황(주거시설용지)				
				계 (분양대상)	분양공고			분양 미공고	계 (개발면적)	분양공고			분양 미공고	계	분양공고			분양 미공고
					소계	분양	미분양			소계	분양	미분양			소계	분양	미분양	
경기	화성시	동탄일반산업단지	2,008	41	0	0	0	41	0	0	0	0	0	41	0	0	0	41
	양주시	도하일반산업단지	35	0	0	0	0	0	0	0	0	0	0	0	0	0	0	0
		상수일반산업단지	59	0	0	0	0	0	0	0	0	0	0	0	0	0	0	0
		검준일반산업단지	145	0	0	0	0	0	0	0	0	0	0	0	0	0	0	0
		구암일반산업단지	84	0	0	0	0	0	0	0	0	0	0	0	0	0	0	0
		남면일반산업단지	209	0	0	0	0	0	0	0	0	0	0	0	0	0	0	0
		홍죽일반산업단지	585	27	0	0	0	27	0	0	0	0	0	27	0	0	0	27
		도하2일반산업단지	32	0	0	0	0	0	0	0	0	0	0	0	0	0	0	0
	포천시	신평일반산업단지	57	0	0	0	0	0	0	0	0	0	0	0	0	0	0	0
		양문일반산업단지	180	0	0	0	0	0	0	0	0	0	0	0	0	0	0	0
	여주군	장안일반산업단지	59	0	0	0	0	0	0	0	0	0	0	0	0	0	0	0
		강천일반산업단지	58	0	0	0	0	0	0	0	0	0	0	0	0	0	0	0
	연천군	연천백학일반산업단지	439	0	0	0	0	0	0	0	0	0	0	0	0	0	0	0
		장남일반산업단지	95	3	0	0	0	3	0	0	0	0	0	3	0	0	0	3
	가평군	가평목동일반산업단지	60	0	0	0	0	0	0	0	0	0	0	0	0	0	0	0
강원	춘천시	후평일반산업단지	477	0	0	0	0	0	0	0	0	0	0	0	0	0	0	0
		남면일반산업단지	65	0	0	0	0	0	0	0	0	0	0	0	0	0	0	0
		전력IT문화복합일반산업단지	555	24	0	0	0	24	0	0	0	0	0	24	0	0	0	24
	원주시	원주문막일반산업단지	410	0	0	0	0	0	0	0	0	0	0	0	0	0	0	0
		원주우산일반산업단지	355	0	0	0	0	0	0	0	0	0	0	0	0	0	0	0
		원주동화일반산업단지	409	0	0	0	0	0	0	0	0	0	0	0	0	0	0	0
		문막반계일반산업단지	424	0	0	0	0	0	0	0	0	0	0	0	0	0	0	0
		원주부론일반산업단지	733	0	0	0	0	0	0	0	0	0	0	0	0	0	0	0
		원주자동차부품일반산업단지	94	0	0	0	0	0	0	0	0	0	0	0	0	0	0	0
	강릉시	강릉과학일반산업단지	1,497	0	0	0	0	0	0	0	0	0	0	0	0	0	0	0
		강릉중소일반산업단지	164	0	0	0	0	0	0	0	0	0	0	0	0	0	0	0
	동해시	송정일반산업단지	324	0	0	0	0	0	0	0	0	0	0	0	0	0	0	0
	삼척시	삼척 방재일반산업단지	782	0	0	0	0	0	0	0	0	0	0	0	0	0	0	0
	홍천군	홍천북방일반산업단지	525	0	0	0	0	0	0	0	0	0	0	0	0	0	0	0
	횡성군	둔내일반산업단지	853	0	0	0	0	0	0	0	0	0	0	0	0	0	0	0
		우천일반산업단지	884	9	0	0	0	9	0	0	0	0	0	9	0	0	0	9
충북	청주시	청주일반산업단지	4,099	0	0	0	0	0	0	0	0	0	0	0	0	0	0	0
		청주테크노폴리스일반산업단지	3,263	872	0	0	0	872	0	0	0	0	0	872	0	0	0	872
	충주시	중원일반산업단지	375	0	0	0	0	0	0	0	0	0	0	0	0	0	0	0
		충주제1일반산업단지	1,286	0	0	0	0	0	0	0	0	0	0	0	0	0	0	0

2009년 12월말 현재

(단위 : 천㎡)

시도	시군구	단지명	지정면적	분양현황(지원시설용지)					조성용지 분양현황(지원시설용지)					미조성용지 분양현황(지원시설용지)				
				계 (분양대상)	분양공고			분양 미공고	계 (개발면적)	분양공고			분양 미공고	계	분양공고			분양 미공고
					소계	분양	미분양			소계	분양	미분양			소계	분양	미분양	
경기	화성시	동탄일반산업단지	2,008	294	0	0	0	294	0	0	0	0	0	294	0	0	0	294
	양주시	도하일반산업단지	35	0	0	0	0	0	0	0	0	0	0	0	0	0	0	0
		상수일반산업단지	59	0	0	0	0	0	0	0	0	0	0	0	0	0	0	0
		검준일반산업단지	145	24	24	24	0	0	24	24	24	0	0	0	0	0	0	0
		구암일반산업단지	84	0	0	0	0	0	0	0	0	0	0	0	0	0	0	0
		남면일반산업단지	209	5	0	0	0	5	5	0	0	0	5	0	0	0	0	0
		홍죽일반산업단지	585	19	0	0	0	19	0	0	0	0	0	19	0	0	0	19
		도하2일반산업단지	32	0	0	0	0	0	0	0	0	0	0	0	0	0	0	0
	포천시	신평일반산업단지	57	0	0	0	0	0	0	0	0	0	0	0	0	0	0	0
		양문일반산업단지	180	12	0	0	0	12	12	0	0	0	12	0	0	0	0	0
	여주군	장안일반산업단지	59	1	1	1	0	0	1	1	1	0	0	0	0	0	0	0
		강천일반산업단지	58	0	0	0	0	0	0	0	0	0	0	0	0	0	0	0
	연천군	연천백학일반산업단지	439	3	0	0	0	3	0	0	0	0	0	3	0	0	0	3
		장남일반산업단지	95	2	0	0	0	2	0	0	0	0	0	2	0	0	0	2
	가평군	가평목동일반산업단지	60	1	1	1	0	0	1	1	1	0	0	0	0	0	0	0
강원	춘천시	후평일반산업단지	477	96	96	96	0	0	96	96	96	0	0	0	0	0	0	0
		남면일반산업단지	65	10	10	10	0	0	10	10	10	0	0	0	0	0	0	0
		전력IT문화복합일반산업단지	555	59	0	0	0	59	0	0	0	0	0	59	0	0	0	59
	원주시	원주문막일반산업단지	410	0	0	0	0	0	0	0	0	0	0	0	0	0	0	0
		원주우산일반산업단지	355	0	0	0	0	0	0	0	0	0	0	0	0	0	0	0
		원주동화일반산업단지	409	16	16	16	0	0	16	16	16	0	0	0	0	0	0	0
		문막반계일반산업단지	424	25	0	0	0	25	0	0	0	0	0	25	0	0	0	25
		원주부론일반산업단지	733	22	0	0	0	22	0	0	0	0	0	22	0	0	0	22
		원주자동차부품일반산업단지	94	0	0	0	0	0	0	0	0	0	0	0	0	0	0	0
	강릉시	강릉과학일반산업단지	1,497	264	264	0	264	0	0	0	0	0	0	264	264	0	264	0
		강릉중소일반산업단지	164	57	57	57	0	0	57	57	57	0	0	0	0	0	0	0
	동해시	송정일반산업단지	324	0	0	0	0	0	0	0	0	0	0	0	0	0	0	0
	삼척시	삼척 방재일반산업단지	782	17	0	0	0	17	0	0	0	0	0	17	0	0	0	17
	홍천군	홍천북방일반산업단지	525	40	40	40	0	0	40	40	40	0	0	0	0	0	0	0
	횡성군	둔내일반산업단지	853	28	0	0	0	28	0	0	0	0	0	28	0	0	0	28
		우천일반산업단지	884	11	0	0	0	11	0	0	0	0	0	11	0	0	0	11
충북	청주시	청주일반산업단지	4,099	193	193	193	0	0	193	193	193	0	0	0	0	0	0	0
		청주테크노폴리스일반산업단지	3,263	368	0	0	0	368	0	0	0	0	0	368	0	0	0	368
	충주시	중원일반산업단지	375	3	3	0	3	0	3	3	0	3	0	0	0	0	0	0
		충주제1일반산업단지	1,286	111	111	111	0	0	111	111	111	0	0	0	0	0	0	0

2009년 12월말 현재

(단위 : 천㎡)

시도	시군구	단지명	지정면적	분양현황(전체)					조성용지 분양현황(전체)					미조성용지 분양현황(전체)				
				계 (분양대상)	분양공고			분양 미공고	계 (개발면적)	분양공고			분양 미공고	계	분양공고			분양 미공고
					소계	분양	미분양			소계	분양	미분양			소계	분양	미분양	
충북	충주시	충주첨단일반산업단지	2,009	1,336	1,336	735	602	0	1,336	1,336	735	602	0	0	0	0	0	0
		충주제4산업단지	156	126	0	0	0	126	0	0	0	0	0	126	0	0	0	126
		충주녹색패션산업단지	294	123	0	0	0	123	0	0	0	0	0	123	0	0	0	123
		충주제3산업단지	149	124	0	0	0	124	124	0	0	0	124	0	0	0	0	0
		충주DH산업단지	79	73	0	0	0	73	0	0	0	0	0	73	0	0	0	73
	제천시	제천일반산업단지	1,195	889	889	889	0	0	889	889	889	0	0	0	0	0	0	0
		제천제2일반산업단지	1,299	890	82	82	0	807	82	82	82	0	0	807	0	0	0	807
	청원군	부용일반산업단지	565	399	399	399	0	0	399	399	399	0	0	0	0	0	0	0
		오창과학일반산업단지	9,450	6,074	6,074	5,888	186	0	6,074	6,074	5,888	186	0	0	0	0	0	0
		◇오창과학(산업단지)	8,644	5,268	5,268	5,082	186	0	5,268	5,268	5,082	186	0	0	0	0	0	0
		◇오창과학(오창외국인)	806	806	806	806	0	0	806	806	806	0	0	0	0	0	0	0
		현도일반산업단지	715	422	422	422	0	0	422	422	422	0	0	0	0	0	0	0
		오창제2산업단지	1,389	843	0	0	0	843	0	0	0	0	0	843	0	0	0	843
		옥산산업단지	1,271	765	0	0	0	765	0	0	0	0	0	765	0	0	0	765
	보은군	동부일반산업단지	683	498	0	0	0	498	0	0	0	0	0	498	0	0	0	498
		보은첨단산업단지	1,484	1,039	0	0	0	1,039	0	0	0	0	0	1,039	0	0	0	1,039
	옥천군	청산산업단지	351	259	0	0	0	259	0	0	0	0	0	259	0	0	0	259
	영동군	영동산업단지	998	625	0	0	0	625	0	0	0	0	0	625	0	0	0	625
		주곡산업단지	149	83	0	0	0	83	0	0	0	0	0	83	0	0	0	83
	증평군	증평일반산업단지	682	517	517	507	11	0	517	517	507	11	0	0	0	0	0	0
		증평2일반산업단지	734	543	0	0	0	543	0	0	0	0	0	543	0	0	0	543
	진천군	이월일반산업단지	283	187	187	187	0	0	187	187	187	0	0	0	0	0	0	0
		신척산업단지	1,464	1,066	0	0	0	1,066	0	0	0	0	0	1,066	0	0	0	1,066
		태랴협동화산업단지	35	22	0	0	0	22	0	0	0	0	0	22	0	0	0	22
		금성일반산업단지	116	81	0	0	0	81	0	0	0	0	0	81	0	0	0	81
		초평은암일반산업단지	123	76	0	0	0	76	0	0	0	0	0	76	0	0	0	76
		문백태락일반산업단지	42	25	0	0	0	25	0	0	0	0	0	25	0	0	0	25
	괴산군	괴산첨단산업단지	936	527	0	0	0	527	0	0	0	0	0	527	0	0	0	527
		건축자재특화산업단지	855	573	0	0	0	573	0	0	0	0	0	573	0	0	0	573
		감물가구산업단지	439	307	0	0	0	307	0	0	0	0	0	307	0	0	0	307
	음성군	금왕일반산업단지	571	410	410	410	0	0	410	410	410	0	0	0	0	0	0	0
		대풍일반산업단지	435	320	320	320	0	0	320	320	320	0	0	0	0	0	0	0
		맹동일반산업단지	419	280	280	280	0	0	280	280	280	0	0	0	0	0	0	0
		음성하이텍일반산업단지	397	304	304	304	0	0	304	304	304	0	0	0	0	0	0	0
		음성이테크일반산업단지	135	82	82	82	0	0	82	82	82	0	0	0	0	0	0	0

2009년 12월말 현재

(단위 : 천㎡)

시도	시군구	단지명	지정면적	분양현황(산업시설용지)					조성용지 분양현황(산업시설용지)					미조성용지 분양현황(산업시설용지)				
				계 (분양대상)	분양공고			분양 미공고	계 (개발면적)	분양공고			분양 미공고	계	분양공고			분양 미공고
					소계	분양	미분양			소계	분양	미분양			소계	분양	미분양	
충북	충주시	충주첨단일반산업단지	2,009	989	989	505	484	0	989	989	505	484	0	0	0	0	0	0
		충주제4산업단지	156	110	0	0	0	110	0	0	0	0	0	110	0	0	0	110
		충주녹색패션산업단지	294	85	0	0	0	85	0	0	0	0	0	85	0	0	0	85
		충주제3산업단지	149	123	0	0	0	123	123	0	0	0	123	0	0	0	0	0
		충주DH산업단지	79	73	0	0	0	73	0	0	0	0	0	73	0	0	0	73
	제천시	제천일반산업단지	1,195	731	731	731	0	0	731	731	731	0	0	0	0	0	0	0
		제천제2일반산업단지	1,299	800	82	82	0	718	82	82	82	0	0	718	0	0	0	718
	청원군	부용일반산업단지	565	399	399	399	0	0	399	399	399	0	0	0	0	0	0	0
		오창과학일반산업단지	9,450	3,443	3,443	3,261	182	0	3,443	3,443	3,261	182	0	0	0	0	0	0
		◇오창과학(산업단지)	8,644	2,637	2,637	2,455	182	0	2,637	2,637	2,455	182	0	0	0	0	0	0
		◇오창과학(오창외국인)	806	806	806	806	0	0	806	806	806	0	0	0	0	0	0	0
		현도일반산업단지	715	412	412	412	0	0	412	412	412	0	0	0	0	0	0	0
		오창제2산업단지	1,389	465	0	0	0	465	0	0	0	0	0	465	0	0	0	465
		옥산산업단지	1,271	710	0	0	0	710	0	0	0	0	0	710	0	0	0	710
	보은군	동부일반산업단지	683	473	0	0	0	473	0	0	0	0	0	473	0	0	0	473
		보은첨단산업단지	1,484	814	0	0	0	814	0	0	0	0	0	814	0	0	0	814
	옥천군	청산산업단지	351	257	0	0	0	257	0	0	0	0	0	257	0	0	0	257
	영동군	영동산업단지	998	612	0	0	0	612	0	0	0	0	0	612	0	0	0	612
		주곡산업단지	149	81	0	0	0	81	0	0	0	0	0	81	0	0	0	81
	증평군	증평일반산업단지	682	507	507	507	0	0	507	507	507	0	0	0	0	0	0	0
		증평2일반산업단지	734	536	0	0	0	536	0	0	0	0	0	536	0	0	0	536
	진천군	이월일반산업단지	283	180	180	180	0	0	180	180	180	0	0	0	0	0	0	0
		신척산업단지	1,464	838	0	0	0	838	0	0	0	0	0	838	0	0	0	838
		태랴협동화산업단지	35	22	0	0	0	22	0	0	0	0	0	22	0	0	0	22
		금성일반산업단지	116	81	0	0	0	81	0	0	0	0	0	81	0	0	0	81
		초평은암일반산업단지	123	74	0	0	0	74	0	0	0	0	0	74	0	0	0	74
		문백태락일반산업단지	42	25	0	0	0	25	0	0	0	0	0	25	0	0	0	25
	괴산군	괴산첨단산업단지	936	492	0	0	0	492	0	0	0	0	0	492	0	0	0	492
		건축자재특화산업단지	855	548	0	0	0	548	0	0	0	0	0	548	0	0	0	548
		감물가구산업단지	439	296	0	0	0	296	0	0	0	0	0	296	0	0	0	296
	음성군	금왕일반산업단지	571	407	407	407	0	0	407	407	407	0	0	0	0	0	0	0
		대풍일반산업단지	435	315	315	315	0	0	315	315	315	0	0	0	0	0	0	0
		맹동일반산업단지	419	274	274	274	0	0	274	274	274	0	0	0	0	0	0	0
		음성하이텍일반산업단지	397	303	303	303	0	0	303	303	303	0	0	0	0	0	0	0
		음성이테크일반산업단지	135	81	81	81	0	0	81	81	81	0	0	0	0	0	0	0

2009년 12월말 현재

(단위 : 천㎡)

시도	시군구	단지명	지정면적	분양현황(주거시설용지)					조성용지 분양현황(주거시설용지)					미조성용지 분양현황(주거시설용지)				
				계 (분양대상)	분양공고			분양 미공고	계 (개발면적)	분양공고			분양 미공고	계	분양공고			분양 미공고
					소계	분양	미분양			소계	분양	미분양			소계	분양	미분양	
충북	충주시	충주첨단일반산업단지	2,009	223	223	160	63	0	223	223	160	63	0	0	0	0	0	0
		충주제4산업단지	156	0	0	0	0	0	0	0	0	0	0	0	0	0	0	0
		충주녹색패션산업단지	294	9	0	0	0	9	0	0	0	0	0	9	0	0	0	9
		충주제3산업단지	149	0	0	0	0	0	0	0	0	0	0	0	0	0	0	0
		충주IMI산업단지	79	0	0	0	0	0	0	0	0	0	0	0	0	0	0	0
	제천시	제천일반산업단지	1,195	96	96	96	0	0	96	96	96	0	0	0	0	0	0	0
		제천제2일반산업단지	1,299	62	0	0	0	62	0	0	0	0	0	62	0	0	0	62
	청원군	부용일반산업단지	565	0	0	0	0	0	0	0	0	0	0	0	0	0	0	0
		오창과학일반산업단지	9,450	1,192	1,192	1,188	4	0	1,192	1,192	1,188	4	0	0	0	0	0	0
		◇오창과학(산업단지)	8,644	1,192	1,192	1,188	4	0	1,192	1,192	1,188	4	0	0	0	0	0	0
		◇오창과학(오창외국인)	806	0	0	0	0	0	0	0	0	0	0	0	0	0	0	0
		현도일반산업단지	715	0	0	0	0	0	0	0	0	0	0	0	0	0	0	0
		오창제2산업단지	1,389	303	0	0	0	303	0	0	0	0	0	303	0	0	0	303
		옥산산업단지	1,271	0	0	0	0	0	0	0	0	0	0	0	0	0	0	0
	보은군	동부일반산업단지	683	0	0	0	0	0	0	0	0	0	0	0	0	0	0	0
		보은첨단산업단지	1,484	61	0	0	0	61	0	0	0	0	0	61	0	0	0	61
	옥천군	청산산업단지	351	0	0	0	0	0	0	0	0	0	0	0	0	0	0	0
	영동군	영동산업단지	998	0	0	0	0	0	0	0	0	0	0	0	0	0	0	0
		주곡산업단지	149	0	0	0	0	0	0	0	0	0	0	0	0	0	0	0
	증평군	증평일반산업단지	682	0	0	0	0	0	0	0	0	0	0	0	0	0	0	0
		증평2일반산업단지	734	0	0	0	0	0	0	0	0	0	0	0	0	0	0	0
	진천군	이월일반산업단지	283	0	0	0	0	0	0	0	0	0	0	0	0	0	0	0
		신척산업단지	1,464	116	0	0	0	116	0	0	0	0	0	116	0	0	0	116
		태랑협동화산업단지	35	0	0	0	0	0	0	0	0	0	0	0	0	0	0	0
		금성일반산업단지	116	0	0	0	0	0	0	0	0	0	0	0	0	0	0	0
		초평은암일반산업단지	123	0	0	0	0	0	0	0	0	0	0	0	0	0	0	0
		문백태락일반산업단지	42	0	0	0	0	0	0	0	0	0	0	0	0	0	0	0
	괴산군	괴산첨단산업단지	936	0	0	0	0	0	0	0	0	0	0	0	0	0	0	0
		건축자재특화산업단지	855	0	0	0	0	0	0	0	0	0	0	0	0	0	0	0
		갑불가구산업단지	439	0	0	0	0	0	0	0	0	0	0	0	0	0	0	0
	음성군	금왕일반산업단지	571	0	0	0	0	0	0	0	0	0	0	0	0	0	0	0
		대풍일반산업단지	435	0	0	0	0	0	0	0	0	0	0	0	0	0	0	0
		맹동일반산업단지	419	0	0	0	0	0	0	0	0	0	0	0	0	0	0	0
		음성하이텍일반산업단지	397	0	0	0	0	0	0	0	0	0	0	0	0	0	0	0
		음성이테크일반산업단지	135	0	0	0	0	0	0	0	0	0	0	0	0	0	0	0

2009년 12월말 현재

(단위 : 천㎡)

시도	시군구	단지명	지정면적	분양현황(지원시설용지)					조성용지 분양현황(지원시설용지)					미조성용지 분양현황(지원시설용지)				
				계 (분양대상)	분양공고			분양 미공고	계 (개발면적)	분양공고			분양 미공고	계	분양공고			분양 미공고
					소계	분양	미분양			소계	분양	미분양			소계	분양	미분양	
충북	충주시	충주첨단일반산업단지	2,009	125	125	70	55	0	125	125	70	55	0	0	0	0	0	0
		충주제4산업단지	156	17	0	0	0	17	0	0	0	0	0	17	0	0	0	17
		충주녹색패션산업단지	294	29	0	0	0	29	0	0	0	0	0	29	0	0	0	29
		충주제3산업단지	149	2	0	0	0	2	2	0	0	0	2	0	0	0	0	0
		충주DH산업단지	79	0	0	0	0	0	0	0	0	0	0	0	0	0	0	0
	제천시	제천일반산업단지	1,195	62	62	62	0	0	62	62	62	0	0	0	0	0	0	0
		제천제2일반산업단지	1,299	27	0	0	0	27	0	0	0	0	0	27	0	0	0	27
	청원군	부용일반산업단지	565	0	0	0	0	0	0	0	0	0	0	0	0	0	0	0
		오창과학일반산업단지	9,450	1,439	1,439	1,439	0	0	1,439	1,439	1,439	0	0	0	0	0	0	0
		◇오창과학(산업단지)	8,644	1,439	1,439	1,439	0	0	1,439	1,439	1,439	0	0	0	0	0	0	0
		◇오창과학(오창외국인)	806	0	0	0	0	0	0	0	0	0	0	0	0	0	0	0
		현도일반산업단지	715	10	10	10	0	0	10	10	10	0	0	0	0	0	0	0
		오창제2산업단지	1,389	75	0	0	0	75	0	0	0	0	0	75	0	0	0	75
		옥산산업단지	1,271	55	0	0	0	55	0	0	0	0	0	55	0	0	0	55
	보은군	동부일반산업단지	683	25	0	0	0	25	0	0	0	0	0	25	0	0	0	25
		보은첨단산업단지	1,484	163	0	0	0	163	0	0	0	0	0	163	0	0	0	163
	옥천군	청산산업단지	351	2	0	0	0	2	0	0	0	0	0	2	0	0	0	2
	영동군	영동산업단지	998	13	0	0	0	13	0	0	0	0	0	13	0	0	0	13
		주곡산업단지	149	3	0	0	0	3	0	0	0	0	0	3	0	0	0	3
	증평군	증평일반산업단지	682	11	11	0	11	0	11	11	0	11	0	0	0	0	0	0
		증평2일반산업단지	734	6	0	0	0	6	0	0	0	0	0	6	0	0	0	6
	진천군	이월일반산업단지	283	7	7	7	0	0	7	7	7	0	0	0	0	0	0	0
		신척산업단지	1,464	112	0	0	0	112	0	0	0	0	0	112	0	0	0	112
		태랴협동화산업단지	35	0	0	0	0	0	0	0	0	0	0	0	0	0	0	0
		금성일반산업단지	116	0	0	0	0	0	0	0	0	0	0	0	0	0	0	0
		초평은암일반산업단지	123	2	0	0	0	2	0	0	0	0	0	2	0	0	0	2
		문백태락일반산업단지	42	0	0	0	0	0	0	0	0	0	0	0	0	0	0	0
	괴산군	괴산첨단산업단지	936	34	0	0	0	34	0	0	0	0	0	34	0	0	0	34
		건축자재특화산업단지	855	24	0	0	0	24	0	0	0	0	0	24	0	0	0	24
		감물가구산업단지	439	11	0	0	0	11	0	0	0	0	0	11	0	0	0	11
	음성군	금왕일반산업단지	571	3	3	3	0	0	3	3	3	0	0	0	0	0	0	0
		대풍일반산업단지	435	4	4	4	0	0	4	4	4	0	0	0	0	0	0	0
		맹동일반산업단지	419	6	6	6	0	0	6	6	6	0	0	0	0	0	0	0
		음성하이텍일반산업단지	397	1	1	1	0	0	1	1	1	0	0	0	0	0	0	0
		음성이테크일반산업단지	135	1	1	1	0	0	1	1	1	0	0	0	0	0	0	0

2009년 12월말 현재

(단위 : 천㎡)

시도	시군구	단지명	지정면적	분양현황(전체)					조성용지 분양현황(전체)					미조성용지 분양현황(전체)				
				계 (분양대상)	분양공고			분양 미공고	계 (개발면적)	분양공고			분양 미공고	계	분양공고			분양 미공고
					소계	분양	미분양			소계	분양	미분양			소계	분양	미분양	
충북	음성군	감곡일반산업단지	1,045	593	0	0	0	593	0	0	0	0	0	593	0	0	0	593
		원남산업단지	1,084	709	0	0	0	709	0	0	0	0	0	709	0	0	0	709
		용산산업단지	936	580	0	0	0	580	0	0	0	0	0	580	0	0	0	580
		중부산업단지	148	116	0	0	0	116	0	0	0	0	0	116	0	0	0	116
		감곡상우산업단지	75	51	0	0	0	51	0	0	0	0	0	51	0	0	0	51
	단양군	단양신소재산업단지	352	192	0	0	0	192	0	0	0	0	0	192	0	0	0	192
충남	천안시	천흥일반산업단지	651	465	465	465	0	0	465	465	465	0	0	0	0	0	0	0
		마정일반산업단지	150	99	99	99	0	0	99	99	99	0	0	0	0	0	0	0
		천안제2일반산업단지	823	581	581	581	0	0	581	581	581	0	0	0	0	0	0	0
		천안제3일반산업단지	2,333	1,727	1,115	1,115	0	612	1,115	1,115	1,115	0	0	612	0	0	0	612
		◇천안제3(산업단지)	1,620	1,217	605	605	0	612	605	605	605	0	0	612	0	0	0	612
		◇천안제3(천안외국인)	714	510	510	510	0	0	510	510	510	0	0	0	0	0	0	0
		천안산업기술산업단지	183	143	143	143	0	0	143	143	143	0	0	0	0	0	0	0
		천안영상문화복합단지<외국인>	493	318	0	0	0	318	242	0	0	0	242	76	0	0	0	76
		천안제4일반산업단지	1,006	664	664	647	16	0	664	664	647	16	0	0	0	0	0	0
		천안제5일반산업단지	1,511	925	0	0	0	925	0	0	0	0	0	925	0	0	0	925
		풍세일반산업단지	1,630	1,048	0	0	0	1,048	0	0	0	0	0	1,048	0	0	0	1,048
	공주시	탄천일반산업단지	997	623	0	0	0	623	0	0	0	0	0	623	0	0	0	623
		유구자카드일반산업단지	102	61	0	0	0	61	0	0	0	0	0	61	0	0	0	61
	보령시	관창일반산업단지	2,453	1,983	1,972	1,972	0	11	1,510	1,510	1,510	0	0	473	462	462	0	11
		영보일반산업단지	1,075	638	638	638	0	0	0	0	0	0	0	638	638	638	0	0
	아산시	탕정테크노컴플렉스일반산업단지	2,467	1,803	1,803	1,803	0	0	1,803	1,803	1,803	0	0	0	0	0	0	0
		인주일반산업단지	3,432	2,601	2,601	2,601	0	0	2,601	2,601	2,601	0	0	0	0	0	0	0
		◇인주(1공구)	1,621	1,067	1,067	1,067	0	0	1,067	1,067	1,067	0	0	0	0	0	0	0
		▷인주1공구(산업)	1,455	907	907	907	0	0	907	907	907	0	0	0	0	0	0	0
		▷인주1공구(인주외국인)	165	160	160	160	0	0	160	160	160	0	0	0	0	0	0	0
		◇인주(2공구)	1,812	1,534	1,534	1,534	0	0	1,534	1,534	1,534	0	0	0	0	0	0	0
		탕정제2일반산업단지	2,114	1,200	0	0	0	1,200	334	0	0	0	334	866	0	0	0	866
		아산테크노밸리	2,984	1,934	1,784	1,784	0	150	0	0	0	0	0	1,934	1,784	1,784	0	150
		운용일반산업단지	74	64	0	0	0	64	0	0	0	0	0	64	0	0	0	64
	서산시	서산일반산업단지	4,051	2,850	2,850	2,041	809	0	2,850	2,850	2,041	809	0	0	0	0	0	0
		대죽일반산업단지	2,101	1,592	1,592	1,592	0	0	1,592	1,592	1,592	0	0	0	0	0	0	0
		대산일반산업단지	1,087	901	0	0	0	901	0	0	0	0	0	901	0	0	0	901
		대산제2일반산업단지	1,139	1,000	0	0	0	1,000	43	0	0	0	43	957	0	0	0	957
		서산테크노밸리	1,992	1,309	1,309	314	994	0	0	0	0	0	0	1,309	1,309	314	994	0

2009년 12월말 현재 (단위 : 천㎡)

시도	시군구	단지명	지정면적	분양현황(산업시설용지)					조성용지 분양현황(산업시설용지)					미조성용지 분양현황(산업시설용지)				
				계 (분양대상)	분양공고			분양 미공고	계 (개발면적)	분양공고			분양 미공고	계	분양공고			분양 미공고
					소계	분양	미분양			소계	분양	미분양			소계	분양	미분양	
충북	음성군	감곡일반산업단지	1,045	475	0	0	0	475	0	0	0	0	0	475	0	0	0	475
		원남산업단지	1,084	692	0	0	0	692	0	0	0	0	0	692	0	0	0	692
		용산산업단지	936	498	0	0	0	498	0	0	0	0	0	498	0	0	0	498
		중부산업단지	148	113	0	0	0	113	0	0	0	0	0	113	0	0	0	113
		감곡상우산업단지	75	51	0	0	0	51	0	0	0	0	0	51	0	0	0	51
	단양군	단양신소재산업단지	352	192	0	0	0	192	0	0	0	0	0	192	0	0	0	192
충남	천안시	천흥일반산업단지	651	426	426	426	0	0	426	426	426	0	0	0	0	0	0	0
		마정일반산업단지	150	99	99	99	0	0	99	99	99	0	0	0	0	0	0	0
		천안제2일반산업단지	823	567	567	567	0	0	567	567	567	0	0	0	0	0	0	0
		천안제3일반산업단지	2,333	1,407	1,070	1,070	0	338	1,070	1,070	1,070	0	0	338	0	0	0	338
		◇천안제3(산업단지)	1,620	916	578	578	0	338	578	578	578	0	0	338	0	0	0	338
		◇천안제3(천안외국인)	714	491	491	491	0	0	491	491	491	0	0	0	0	0	0	0
		천안산업기술산업단지	183	130	130	130	0	0	130	130	130	0	0	0	0	0	0	0
		천안영상문화복합단지<외국인>	493	204	0	0	0	204	151	0	0	0	151	53	0	0	0	53
		천안제4일반산업단지	1,006	629	629	629	0	0	629	629	629	0	0	0	0	0	0	0
		천안제5일반산업단지	1,511	832	0	0	0	832	0	0	0	0	0	832	0	0	0	832
		풍세일반산업단지	1,630	764	0	0	0	764	0	0	0	0	0	764	0	0	0	764
	공주시	탄천일반산업단지	997	569	0	0	0	569	0	0	0	0	0	569	0	0	0	569
		유구자카드일반산업단지	102	61	0	0	0	61	0	0	0	0	0	61	0	0	0	61
	보령시	관창일반산업단지	2,453	1,280	1,269	1,269	0	11	1,269	1,269	1,269	0	0	11	0	0	0	11
		영보일반산업단지	1,075	638	638	638	0	0	0	0	0	0	0	638	638	638	0	0
	아산시	탕정테크노컴플렉스일반산업단지	2,467	1,572	1,572	1,572	0	0	1,572	1,572	1,572	0	0	0	0	0	0	0
		인주일반산업단지	3,432	2,467	2,467	2,467	0	0	2,467	2,467	2,467	0	0	0	0	0	0	0
		◇인주(1공구)	1,621	1,053	1,053	1,053	0	0	1,053	1,053	1,053	0	0	0	0	0	0	0
		▷인주1공구(산업)	1,455	893	893	893	0	0	893	893	893	0	0	0	0	0	0	0
		▷인주1공구(인주외국인)	165	160	160	160	0	0	160	160	160	0	0	0	0	0	0	0
		◇인주(2공구)	1,812	1,414	1,414	1,414	0	0	1,414	1,414	1,414	0	0	0	0	0	0	0
		탕정제2일반산업단지	2,114	704	0	0	0	704	0	0	0	0	0	704	0	0	0	704
		아산테크노밸리	2,984	1,374	1,374	1,374	0	0	0	0	0	0	0	1,374	1,374	1,374	0	0
		운용일반산업단지	74	64	0	0	0	64	0	0	0	0	0	64	0	0	0	64
	서산시	서산일반산업단지	4,051	2,668	2,668	2,023	645	0	2,668	2,668	2,023	645	0	0	0	0	0	0
		대죽일반산업단지	2,101	1,541	1,541	1,541	0	0	1,541	1,541	1,541	0	0	0	0	0	0	0
		대산일반산업단지	1,087	901	0	0	0	901	0	0	0	0	0	901	0	0	0	901
		대산제2일반산업단지	1,139	957	0	0	0	957	0	0	0	0	0	957	0	0	0	957
		서산테크노밸리	1,992	840	840	164	677	0	0	0	0	0	0	840	840	164	677	0

2009년 12월말 현재 (단위 : 천㎡)

시도	시군구	단지명	지정면적	분양현황(주거시설용지)					조성용지 분양현황(주거시설용지)					미조성용지 분양현황(주거시설용지)				
				계 (분양대상)	분양공고			분양 미공고	계 (개발면적)	분양공고			분양 미공고	계	분양공고			분양 미공고
					소계	분양	미분양			소계	분양	미분양			소계	분양	미분양	
충북	음성군	감곡일반산업단지	1,045	86	0	0	0	86	0	0	0	0	0	86	0	0	0	86
		원남산업단지	1,084	0	0	0	0	0	0	0	0	0	0	0	0	0	0	0
		용산산업단지	936	39	0	0	0	39	0	0	0	0	0	39	0	0	0	39
		중부산업단지	148	0	0	0	0	0	0	0	0	0	0	0	0	0	0	0
		감곡상우산업단지	75	0	0	0	0	0	0	0	0	0	0	0	0	0	0	0
	단양군	단양신소재산업단지	352	0	0	0	0	0	0	0	0	0	0	0	0	0	0	0
충남	천안시	천흥일반산업단지	651	36	36	36	0	0	36	36	36	0	0	0	0	0	0	0
		마정일반산업단지	150	0	0	0	0	0	0	0	0	0	0	0	0	0	0	0
		천안제2일반산업단지	823	0	0	0	0	0	0	0	0	0	0	0	0	0	0	0
		천안제3일반산업단지	2,333	217	0	0	0	217	0	0	0	0	0	217	0	0	0	217
		◇천안제3(산업단지)	1,620	217	0	0	0	217	0	0	0	0	0	217	0	0	0	217
		◇천안제3(천안외국인)	714	0	0	0	0	0	0	0	0	0	0	0	0	0	0	0
		천안산업기술산업단지	183	0	0	0	0	0	0	0	0	0	0	0	0	0	0	0
		천안영상문화복합단지<외국인>	493	94	0	0	0	94	75	0	0	0	75	19	0	0	0	19
		천안제4일반산업단지	1,006	0	0	0	0	0	0	0	0	0	0	0	0	0	0	0
		천안제5일반산업단지	1,511	62	0	0	0	62	0	0	0	0	0	62	0	0	0	62
		풍세일반산업단지	1,630	174	0	0	0	174	0	0	0	0	0	174	0	0	0	174
	공주시	탄천일반산업단지	997	0	0	0	0	0	0	0	0	0	0	0	0	0	0	0
		유구자카드일반산업단지	102	0	0	0	0	0	0	0	0	0	0	0	0	0	0	0
	보령시	관창일반산업단지	2,453	243	243	243	0	0	41	41	41	0	0	201	201	201	0	0
		영보일반산업단지	1,075	0	0	0	0	0	0	0	0	0	0	0	0	0	0	0
	아산시	탕정테크노컴플렉스일반산업단지	2,467	130	130	130	0	0	130	130	130	0	0	0	0	0	0	0
		인주일반산업단지	3,432	92	92	92	0	0	92	92	92	0	0	0	0	0	0	0
		◇인주(1공구)	1,621	0	0	0	0	0	0	0	0	0	0	0	0	0	0	0
		▷인주1공구(산업)	1,455	0	0	0	0	0	0	0	0	0	0	0	0	0	0	0
		▷인주1공구(인주외국인)	165	0	0	0	0	0	0	0	0	0	0	0	0	0	0	0
		◇인주(2공구)	1,812	92	92	92	0	0	92	92	92	0	0	0	0	0	0	0
		탕정제2일반산업단지	2,114	369	0	0	0	369	334	0	0	0	334	35	0	0	0	35
		아산테크노밸리	2,984	410	410	410	0	0	0	0	0	0	0	410	410	410	0	0
		운용일반산업단지	74	0	0	0	0	0	0	0	0	0	0	0	0	0	0	0
	서산시	서산일반산업단지	4,051	30	30	0	30	0	30	30	0	30	0	0	0	0	0	0
		대죽일반산업단지	2,101	5	5	5	0	0	5	5	5	0	0	0	0	0	0	0
		대산일반산업단지	1,087	0	0	0	0	0	0	0	0	0	0	0	0	0	0	0
		대산제2일반산업단지	1,139	0	0	0	0	0	0	0	0	0	0	0	0	0	0	0
		서산테크노밸리	1,992	354	354	96	258	0	0	0	0	0	0	354	354	96	258	0

2009년 12월말 현재 (단위 : 천㎡)

시도	시군구	단지명	지정면적	분양현황(지원시설용지)					조성용지 분양현황(지원시설용지)					미조성용지 분양현황(지원시설용지)				
				계 (분양대상)	분양공고			분양 미공고	계 (개발면적)	분양공고			분양 미공고	계	분양공고			분양 미공고
					소계	분양	미분양			소계	분양	미분양			소계	분양	미분양	
충북	음성군	감곡일반산업단지	1,045	32	0	0	0	32	0	0	0	0	0	32	0	0	0	32
		원남산업단지	1,084	17	0	0	0	17	0	0	0	0	0	17	0	0	0	17
		용산산업단지	936	44	0	0	0	44	0	0	0	0	0	44	0	0	0	44
		중부산업단지	148	3	0	0	0	3	0	0	0	0	0	3	0	0	0	3
		감곡상우산업단지	75	0	0	0	0	0	0	0	0	0	0	0	0	0	0	0
	단양군	단양신소재산업단지	352	0	0	0	0	0	0	0	0	0	0	0	0	0	0	0
충남	천안시	천흥일반산업단지	651	4	4	4	0	0	4	4	4	0	0	0	0	0	0	0
		마정일반산업단지	150	0	0	0	0	0	0	0	0	0	0	0	0	0	0	0
		천안제2일반산업단지	823	13	13	13	0	0	13	13	13	0	0	0	0	0	0	0
		천안제3일반산업단지	2,333	103	45	45	0	58	45	45	45	0	0	58	0	0	0	58
		◇천안제3(산업단지)	1,620	84	27	27	0	58	27	27	27	0	0	58	0	0	0	58
		◇천안제3(천안외국인)	714	19	19	19	0	0	19	19	19	0	0	0	0	0	0	0
		천안산업기술산업단지	183	13	13	13	0	0	13	13	13	0	0	0	0	0	0	0
		천안영상문화복합단지<외국인>	493	21	0	0	0	21	17	0	0	0	17	4	0	0	0	4
		천안제4일반산업단지	1,006	34	34	18	16	0	34	34	18	16	0	0	0	0	0	0
		천안제5일반산업단지	1,511	31	0	0	0	31	0	0	0	0	0	31	0	0	0	31
		풍세일반산업단지	1,630	110	0	0	0	110	0	0	0	0	0	110	0	0	0	110
	공주시	탄천일반산업단지	997	54	0	0	0	54	0	0	0	0	0	54	0	0	0	54
		유구자카드일반산업단지	102	0	0	0	0	0	0	0	0	0	0	0	0	0	0	0
	보령시	관창일반산업단지	2,453	460	460	460	0	0	199	199	199	0	0	261	261	261	0	0
		영보일반산업단지	1,075	0	0	0	0	0	0	0	0	0	0	0	0	0	0	0
	아산시	탕정테크노컴플렉스일반산업단지	2,467	102	102	102	0	0	102	102	102	0	0	0	0	0	0	0
		인주일반산업단지	3,432	43	43	43	0	0	43	43	43	0	0	0	0	0	0	0
		◇인주(1공구)	1,621	14	14	14	0	0	14	14	14	0	0	0	0	0	0	0
		▷인주1공구(산업)	1,455	14	14	14	0	0	14	14	14	0	0	0	0	0	0	0
		▷인주1공구(인주외국인)	165	0	0	0	0	0	0	0	0	0	0	0	0	0	0	0
		◇인주(2공구)	1,812	29	29	29	0	0	29	29	29	0	0	0	0	0	0	0
		탕정제2일반산업단지	2,114	126	0	0	0	126	0	0	0	0	0	126	0	0	0	126
		아산테크노밸리	2,984	150	0	0	0	150	0	0	0	0	0	150	0	0	0	150
		운용일반산업단지	74	0	0	0	0	0	0	0	0	0	0	0	0	0	0	0
	서산시	서산일반산업단지	4,051	152	152	18	134	0	152	152	18	134	0	0	0	0	0	0
		대죽일반산업단지	2,101	47	47	47	0	0	47	47	47	0	0	0	0	0	0	0
		대산일반산업단지	1,087	0	0	0	0	0	0	0	0	0	0	0	0	0	0	0
		대산제2일반산업단지	1,139	43	0	0	0	43	43	0	0	0	43	0	0	0	0	0
		서산테크노밸리	1,992	114	114	55	59	0	0	0	0	0	0	114	114	55	59	0

2009년 12월말 현재 (단위 : 천㎡)

시도	시군구	단지명	지정면적	분양현황(전체)					조성용지 분양현황(전체)					미조성용지 분양현황(전체)				
				계 (분양대상)	분양공고			분양 미공고	계 (개발면적)	분양공고			분양 미공고	계	분양공고			분양 미공고
					소계	분양	미분양			소계	분양	미분양			소계	분양	미분양	
충남	서산시	서산2일반산업단지	816	592	0	0	0	592	0	0	0	0	0	592	0	0	0	592
	논산시	논산일반산업단지	263	170	170	170	0	0	170	170	170	0	0	0	0	0	0	0
		논산2일반산업단지	507	387	384	191	193	3	0	0	0	0	0	387	384	191	193	3
		동산일반산업단지	706	481	0	0	0	481	0	0	0	0	0	481	0	0	0	481
	계룡시	계룡제1일반산업단지<구:입암>	327	181	178	115	63	3	181	178	115	63	3	0	0	0	0	0
	금산군	금산제1일반산업단지	872	710	710	710	0	0	710	710	710	0	0	0	0	0	0	0
	연기군	소정일반산업단지	271	199	199	199	0	0	199	199	199	0	0	0	0	0	0	0
		월산일반산업단지	1,380	974	974	974	0	0	974	974	974	0	0	0	0	0	0	0
		전의일반산업단지	492	353	353	353	0	0	353	353	353	0	0	0	0	0	0	0
		조치원일반산업단지	950	869	869	869	0	0	869	869	869	0	0	0	0	0	0	0
		전의2일반산업단지	833	568	564	63	501	4	0	0	0	0	0	568	564	63	501	4
	홍성군	홍성일반산업단지	1,162	828	0	0	0	828	0	0	0	0	0	828	0	0	0	828
	예산군	예산일반산업단지	1,567	1,135	0	0	0	1,135	0	0	0	0	0	1,135	0	0	0	1,135
		예산테크노밸리	779	504	0	0	0	504	0	0	0	0	0	504	0	0	0	504
	당진군	송산일반산업단지	5,539	4,842	4,842	4,842	0	0	4,728	4,728	4,728	0	0	114	114	114	0	0
		합덕일반산업단지	988	622	572	572	0	50	0	0	0	0	0	622	572	572	0	50
		송산2일반산업단지	5,606	3,769	0	0	0	3,769	0	0	0	0	0	3,769	0	0	0	3,769
전북	전주시	전주제1일반산업단지	1,683	1,283	1,283	1,283	0	0	1,283	1,283	1,283	0	0	0	0	0	0	0
		전주제2일반산업단지	687	558	558	558	0	0	558	558	558	0	0	0	0	0	0	0
		전주친환경첨단복합산업단지(1단계)	290	210	0	0	0	210	0	0	0	0	0	210	0	0	0	210
	군산시	군산일반산업단지	5,641	3,436	3,436	3,436	0	0	3,436	3,436	3,436	0	0	0	0	0	0	0
		새만금산업단지 (새만금군산경제자유구역)	18,700	11,970	0	0	0	11,970	0	0	0	0	0	11,970	0	0	0	11,970
	익산시	익산제2일반산업단지	3,309	2,639	2,639	2,639	0	0	2,639	2,639	2,639	0	0	0	0	0	0	0
		익산종합의료과학산업단지	500	331	0	0	0	331	105	0	0	0	105	226	0	0	0	226
		익산일반산업단지	2,796	1,615	0	0	0	1,615	380	0	0	0	380	1,235	0	0	0	1,235
	정읍시	정읍제1일반산업단지	202	153	153	153	0	0	153	153	153	0	0	0	0	0	0	0
		정읍제2일반산업단지	999	688	688	680	8	0	688	688	680	8	0	0	0	0	0	0
		정읍제3일반산업단지	1,025	766	766	757	9	0	766	766	757	9	0	0	0	0	0	0
		정읍첨단과학(RFT)일반산업단지	898	606	0	0	0	606	0	0	0	0	0	606	0	0	0	606
	김제시	김제순동일반산업단지	262	181	181	181	0	0	181	181	181	0	0	0	0	0	0	0
		지평선일반산업단지	2,928	2,008	0	0	0	2,008	0	0	0	0	0	2,008	0	0	0	2,008
	완주군	전주과학산업연구단지	3,074	2,288	2,288	2,265	23	0	2,288	2,288	2,265	23	0	0	0	0	0	0
		완주일반산업단지	3,371	2,619	2,619	2,619	0	0	2,619	2,619	2,619	0	0	0	0	0	0	0
	부안군	부안신·재생에너지일반산업단지	356	163	0	0	0	163	0	0	0	0	0	163	0	0	0	163
전남	목포시	삽진일반산업단지	271	221	170	170	0	51	170	170	170	0	0	51	0	0	0	51

2009년 12월말 현재 (단위 : 천㎡)

시도	시군구	단지명	지정면적	분양현황(산업시설용지)					조성용지 분양현황(산업시설용지)					미조성용지 분양현황(산업시설용지)				
				계 (분양대상)	분양공고			분양 미공고	계 (개발면적)	분양공고			분양 미공고	계	분양공고			분양 미공고
					소계	분양	미분양			소계	분양	미분양			소계	분양	미분양	
충남	서산시	서산2일반산업단지	816	588	0	0	0	588	0	0	0	0	0	588	0	0	0	588
	논산시	논산일반산업단지	263	165	165	165	0	0	165	165	165	0	0	0	0	0	0	0
		논산2일반산업단지	507	384	384	191	193	0	0	0	0	0	0	384	384	191	193	0
		동산일반산업단지	706	449	0	0	0	449	0	0	0	0	0	449	0	0	0	449
	계룡시	계룡제1일반산업단지<구:입암>	327	160	160	113	48	0	160	160	113	48	0	0	0	0	0	0
	금산군	금산제1일반산업단지	872	710	710	710	0	0	710	710	710	0	0	0	0	0	0	0
	연기군	소정일반산업단지	271	184	184	184	0	0	184	184	184	0	0	0	0	0	0	0
		월산일반산업단지	1,380	955	955	955	0	0	955	955	955	0	0	0	0	0	0	0
		전의일반산업단지	492	346	346	346	0	0	346	346	346	0	0	0	0	0	0	0
		조치원일반산업단지	950	869	869	869	0	0	869	869	869	0	0	0	0	0	0	0
		전의2일반산업단지	833	564	564	63	501	0	0	0	0	0	0	564	564	63	501	0
	홍성군	홍성일반산업단지	1,162	789	0	0	0	789	0	0	0	0	0	789	0	0	0	789
	예산군	예산일반산업단지	1,567	1,082	0	0	0	1,082	0	0	0	0	0	1,082	0	0	0	1,082
		예산테크노밸리	779	369	0	0	0	369	0	0	0	0	0	369	0	0	0	369
	당진군	송산일반산업단지	5,539	4,251	4,251	4,251	0	0	4,168	4,168	4,168	0	0	83	83	83	0	0
		합덕일반산업단지	988	572	572	572	0	0	0	0	0	0	0	572	572	572	0	0
		송산2일반산업단지	5,606	3,224	0	0	0	3,224	0	0	0	0	0	3,224	0	0	0	3,224
전북	전주시	전주제1일반산업단지	1,683	1,169	1,169	1,169	0	0	1,169	1,169	1,169	0	0	0	0	0	0	0
		전주제2일반산업단지	687	531	531	531	0	0	531	531	531	0	0	0	0	0	0	0
		전주친환경첨단복합산업단지(1단계)	290	157	0	0	0	157	0	0	0	0	0	157	0	0	0	157
	군산시	군산일반산업단지	5,641	3,436	3,436	3,436	0	0	3,436	3,436	3,436	0	0	0	0	0	0	0
		새만금산업단지 (새만금군산경제자유구역)	18,700	10,120	0	0	0	10,120	0	0	0	0	0	10,120	0	0	0	10,120
	익산시	익산제2일반산업단지	3,309	2,563	2,563	2,563	0	0	2,563	2,563	2,563	0	0	0	0	0	0	0
		익산종합의료과학산업단지	500	304	0	0	0	304	105	0	0	0	105	200	0	0	0	200
		익산일반산업단지	2,796	1,533	0	0	0	1,533	380	0	0	0	380	1,153	0	0	0	1,153
	정읍시	정읍제1일반산업단지	202	153	153	153	0	0	153	153	153	0	0	0	0	0	0	0
		정읍제2일반산업단지	999	668	668	661	7	0	668	668	661	7	0	0	0	0	0	0
		정읍제3일반산업단지	1,025	746	746	746	0	0	746	746	746	0	0	0	0	0	0	0
		정읍첨단과학(RFT)일반산업단지	898	405	0	0	0	405	0	0	0	0	0	405	0	0	0	405
	김제시	김제순동일반산업단지	262	181	181	181	0	0	181	181	181	0	0	0	0	0	0	0
		지평선일반산업단지	2,928	1,614	0	0	0	1,614	0	0	0	0	0	1,614	0	0	0	1,614
	완주군	전주과학산업연구단지	3,074	1,485	1,485	1,462	23	0	1,485	1,485	1,462	23	0	0	0	0	0	0
		완주일반산업단지	3,371	2,537	2,537	2,537	0	0	2,537	2,537	2,537	0	0	0	0	0	0	0
	부안군	부안신·재생에너지일반산업단지	356	143	0	0	0	143	0	0	0	0	0	143	0	0	0	143
전남	목포시	삽진일반산업단지	271	221	170	170	0	51	170	170	170	0	0	51	0	0	0	51

2009년 12월말 현재

(단위 : 천㎡)

시도	시군구	단지명	지정면적	분양현황(주거시설용지)					조성용지 분양현황(주거시설용지)					미조성용지 분양현황(주거시설용지)				
				계 (분양대상)	분양공고			분양 미공고	계 (개발면적)	분양공고			분양 미공고	계	분양공고			분양 미공고
					소계	분양	미분양			소계	분양	미분양			소계	분양	미분양	
충남	서산시	서산2일반산업단지	816	0	0	0	0	0	0	0	0	0	0	0	0	0	0	0
	논산시	논산일반산업단지	263	0	0	0	0	0	0	0	0	0	0	0	0	0	0	0
		논산2일반산업단지	507	0	0	0	0	0	0	0	0	0	0	0	0	0	0	0
		동산일반산업단지	706	20	0	0	0	20	0	0	0	0	0	20	0	0	0	20
	계룡시	계룡제1일반산업단지<구:입암>	327	0	0	0	0	0	0	0	0	0	0	0	0	0	0	0
	금산군	금산제1일반산업단지	872	0	0	0	0	0	0	0	0	0	0	0	0	0	0	0
	연기군	소정일반산업단지	271	0	0	0	0	0	0	0	0	0	0	0	0	0	0	0
		월산일반산업단지	1,380	0	0	0	0	0	0	0	0	0	0	0	0	0	0	0
		전의일반산업단지	492	0	0	0	0	0	0	0	0	0	0	0	0	0	0	0
		조치원일반산업단지	950	0	0	0	0	0	0	0	0	0	0	0	0	0	0	0
		전의2일반산업단지	833	0	0	0	0	0	0	0	0	0	0	0	0	0	0	0
	홍성군	홍성일반산업단지	1,162	0	0	0	0	0	0	0	0	0	0	0	0	0	0	0
	예산군	예산일반산업단지	1,567	0	0	0	0	0	0	0	0	0	0	0	0	0	0	0
		예산테크노밸리	779	103	0	0	0	103	0	0	0	0	0	103	0	0	0	103
	당진군	송산일반산업단지	5,539	0	0	0	0	0	0	0	0	0	0	0	0	0	0	0
		합덕일반산업단지	988	0	0	0	0	0	0	0	0	0	0	0	0	0	0	0
		송산2일반산업단지	5,606	321	0	0	0	321	0	0	0	0	0	321	0	0	0	321
전북	전주시	전주제1일반산업단지	1,683	0	0	0	0	0	0	0	0	0	0	0	0	0	0	0
		전주제2일반산업단지	687	0	0	0	0	0	0	0	0	0	0	0	0	0	0	0
		전주친환경첨단복합산업단지(1단계)	290	0	0	0	0	0	0	0	0	0	0	0	0	0	0	0
	군산시	군산일반산업단지	5,641	0	0	0	0	0	0	0	0	0	0	0	0	0	0	0
		새만금산업단지 (새만금군산경제자유구역)	18,700	0	0	0	0	0	0	0	0	0	0	0	0	0	0	0
	익산시	익산제2일반산업단지	3,309	0	0	0	0	0	0	0	0	0	0	0	0	0	0	0
		익산종합의료과학산업단지	500	0	0	0	0	0	0	0	0	0	0	0	0	0	0	0
		익산일반산업단지	2,796	28	0	0	0	28	0	0	0	0	0	28	0	0	0	28
	정읍시	정읍제1일반산업단지	202	0	0	0	0	0	0	0	0	0	0	0	0	0	0	0
		정읍제2일반산업단지	999	0	0	0	0	0	0	0	0	0	0	0	0	0	0	0
		정읍제3일반산업단지	1,025	0	0	0	0	0	0	0	0	0	0	0	0	0	0	0
		정읍첨단과학(RFT)일반산업단지	898	135	0	0	0	135	0	0	0	0	0	135	0	0	0	135
	김제시	김제순동일반산업단지	262	0	0	0	0	0	0	0	0	0	0	0	0	0	0	0
		지평선일반산업단지	2,928	63	0	0	0	63	0	0	0	0	0	63	0	0	0	63
	완주군	전주과학산업연구단지	3,074	224	224	224	0	0	224	224	224	0	0	0	0	0	0	0
		완주일반산업단지	3,371	0	0	0	0	0	0	0	0	0	0	0	0	0	0	0
	부안군	부안신·재생에너지일반산업단지	356	0	0	0	0	0	0	0	0	0	0	0	0	0	0	0
전남	목포시	삽진일반산업단지	271	0	0	0	0	0	0	0	0	0	0	0	0	0	0	0

2009년 12월말 현재 (단위 : 천㎡)

시도	시군구	단지명	지정면적	분양현황(지원시설용지)					조성용지 분양현황(지원시설용지)					미조성용지 분양현황(지원시설용지)				
				계 (분양대상)	분양공고			분양 미공고	계 (개발면적)	분양공고			분양 미공고	계	분양공고			분양 미공고
					소계	분양	미분양			소계	분양	미분양			소계	분양	미분양	
충남	서산시	서산2일반산업단지	816	4	0	0	0	4	0	0	0	0	0	4	0	0	0	4
	논산시	논산일반산업단지	263	5	5	5	0	0	5	5	5	0	0	0	0	0	0	0
		논산2일반산업단지	507	3	0	0	0	3	0	0	0	0	0	3	0	0	0	3
		동산일반산업단지	706	12	0	0	0	12	0	0	0	0	0	12	0	0	0	12
	계룡시	계룡제1일반산업단지<구:입암>	327	21	18	3	15	3	21	18	3	15	3	0	0	0	0	0
	금산군	금산제1일반산업단지	872	0	0	0	0	0	0	0	0	0	0	0	0	0	0	0
	연기군	소정일반산업단지	271	15	15	15	0	0	15	15	15	0	0	0	0	0	0	0
		월산일반산업단지	1,380	19	19	19	0	0	19	19	19	0	0	0	0	0	0	0
		전의일반산업단지	492	7	7	7	0	0	7	7	7	0	0	0	0	0	0	0
		조치원일반산업단지	950	0	0	0	0	0	0	0	0	0	0	0	0	0	0	0
		전의2일반산업단지	833	4	0	0	0	4	0	0	0	0	0	4	0	0	0	4
	홍성군	홍성일반산업단지	1,162	39	0	0	0	39	0	0	0	0	0	39	0	0	0	39
	예산군	예산일반산업단지	1,567	53	0	0	0	53	0	0	0	0	0	53	0	0	0	53
		예산테크노밸리	779	32	0	0	0	32	0	0	0	0	0	32	0	0	0	32
	당진군	송산일반산업단지	5,539	591	591	591	0	0	561	561	561	0	0	30	30	30	0	0
		합덕일반산업단지	988	50	0	0	0	50	0	0	0	0	0	50	0	0	0	50
		송산2일반산업단지	5,606	225	0	0	0	225	0	0	0	0	0	225	0	0	0	225
전북	전주시	전주제1일반산업단지	1,683	114	114	114	0	0	114	114	114	0	0	0	0	0	0	0
		전주제2일반산업단지	687	27	27	27	0	0	27	27	27	0	0	0	0	0	0	0
		전주친환경첨단복합산업단지(1단계)	290	53	0	0	0	53	0	0	0	0	0	53	0	0	0	53
	군산시	군산일반산업단지	5,641	0	0	0	0	0	0	0	0	0	0	0	0	0	0	0
		새만금산업단지 (새만금군산경제자유구역)	18,700	1,850	0	0	0	1,850	0	0	0	0	0	1,850	0	0	0	1,850
	익산시	익산제2일반산업단지	3,309	76	76	76	0	0	76	76	76	0	0	0	0	0	0	0
		익산종합의료과학산업단지	500	26	0	0	0	26	0	0	0	0	0	26	0	0	0	26
		익산일반산업단지	2,796	55	0	0	0	55	0	0	0	0	0	55	0	0	0	55
	정읍시	정읍제1일반산업단지	202	0	0	0	0	0	0	0	0	0	0	0	0	0	0	0
		정읍제2일반산업단지	999	20	20	18	1	0	20	20	18	1	0	0	0	0	0	0
		정읍제3일반산업단지	1,025	19	19	11	9	0	19	19	11	9	0	0	0	0	0	0
		정읍첨단과학(RFT)일반산업단지	898	67	0	0	0	67	0	0	0	0	0	67	0	0	0	67
	김제시	김제순동일반산업단지	262	0	0	0	0	0	0	0	0	0	0	0	0	0	0	0
		지평선일반산업단지	2,928	331	0	0	0	331	0	0	0	0	0	331	0	0	0	331
	완주군	전주과학산업연구단지	3,074	579	579	579	0	0	579	579	579	0	0	0	0	0	0	0
		완주일반산업단지	3,371	82	82	82	0	0	82	82	82	0	0	0	0	0	0	0
	부안군	부안신·재생에너지일반산업단지	356	19	0	0	0	19	0	0	0	0	0	19	0	0	0	19
전남	목포시	삽진일반산업단지	271	0	0	0	0	0	0	0	0	0	0	0	0	0	0	0

2009년 12월말 현재

(단위 : 천㎡)

시도	시군구	단지명	지정면적	분양현황(전체)					조성용지 분양현황(전체)					미조성용지 분양현황(전체)				
				계	분양공고			분양	계	분양공고			분양	계	분양공고			분양
				(분양대상)	소계	분양	미분양	미공고	(개발면적)	소계	분양	미분양	미공고		소계	분양	미분양	미공고
전남	목포시	대양일반산업단지	1,586	1,044	0	0	0	1,044	0	0	0	0	0	1,044	0	0	0	1,044
		세라믹일반산업단지	123	96	0	0	0	96	0	0	0	0	0	96	0	0	0	96
	여수시	여수오천일반산업단지	222	131	131	131	0	0	131	131	131	0	0	0	0	0	0	0
		율촌제1일반산업단지 (광양만권경제자유구역)	9,193	6,146	5,660	4,452	1,208	486	4,006	4,006	3,649	357	0	2,140	1,654	802	852	486
		율촌제2일반산업단지 (광양만권경제자유구역)	9,570	6,057	0	0	0	6,057	0	0	0	0	0	6,057	0	0	0	6,057
		율촌제3일반산업단지 (광양만권경제자유구역)	9,762	5,603	0	0	0	5,603	0	0	0	0	0	5,603	0	0	0	5,603
	순천시	순천일반산업단지	583	461	448	448	0	13	461	448	448	0	13	0	0	0	0	0
		해룡일반산업단지 (광양만권경제자유구역)	954	652	209	178	32	443	221	209	178	32	12	431	0	0	0	431
	나주시	문평일반산업단지	323	250	250	250	0	0	250	250	250	0	0	0	0	0	0	0
		나주일반산업단지	550	427	421	170	251	6	427	421	170	251	6	0	0	0	0	0
		나주미래일반산업단지	2,956	2,133	0	0	0	2,133	0	0	0	0	0	2,133	0	0	0	2,133
	광양시	황금산업단지 (광양만권경제자유구역)	2,590	1,444	0	0	0	1,444	0	0	0	0	0	1,444	0	0	0	1,444
		성황산업단지 (광양만권경제자유구역)	1,017	457	0	0	0	457	0	0	0	0	0	457	0	0	0	457
		신금일반산업단지	459	293	293	34	259	0	12	12	12	0	0	281	281	22	259	0
		광양익신일반산업단지	478	350	0	0	0	350	0	0	0	0	0	350	0	0	0	350
	고흥군	도양일반산업단지	2,758	1,814	0	0	0	1,814	0	0	0	0	0	1,814	0	0	0	1,814
	화순군	화순일반산업단지	755	399	154	154	0	244	154	154	154	0	0	244	0	0	0	244
	장흥군	해당일반산업단지	2,920	1,262	0	0	0	1,262	0	0	0	0	0	1,262	0	0	0	1,262
	강진군	성전일반산업단지	1,484	962	0	0	0	962	0	0	0	0	0	962	0	0	0	962
	해남군	화원일반산업단지	2,083	1,497	0	0	0	1,497	0	0	0	0	0	1,497	0	0	0	1,497
	영광군	삼호일반산업단지	2,971	2,428	2,371	2,371	0	57	2,371	2,371	2,371	0	0	57	0	0	0	57
	장성군	대마일반산업단지	1,641	1,139	0	0	0	1,139	0	0	0	0	0	1,139	0	0	0	1,139
	진도군	장성나노기술일반산업단지	902	605	0	0	0	605	0	0	0	0	0	605	0	0	0	605
	신안군	군내일반산업단지	686	539	539	539	0	0	385	385	385	0	0	154	154	154	0	0
경북	포항시	신안조선타운일반산업단지	13,379	8,289	0	0	0	8,289	0	0	0	0	0	8,289	0	0	0	8,289
		포항4일반산업단지	2,047	1,574	1,574	1,574	0	0	1,574	1,574	1,574	0	0	0	0	0	0	0
		영일만일반산업단지	981	707	367	367	0	340	367	367	367	0	0	340	0	0	0	340
		영일만2일반산업단지	720	582	569	569	0	13	0	0	0	0	0	582	569	569	0	13
		포항테크노파크2일반산업단지	2,772	1,503	0	0	0	1,503	0	0	0	0	0	1,503	0	0	0	1,503
	경주시	건천제1일반산업단지	147	116	116	116	0	0	116	116	116	0	0	0	0	0	0	0
		건천제2일반산업단지	908	671	568	109	459	103	318	318	109	209	0	353	250	0	250	103
		냉천일반산업단지	215	113	112	20	92	1	79	79	20	59	0	34	34	0	34	1
		석계일반산업단지	146	118	118	118	0	0	118	118	118	0	0	0	0	0	0	0
		외동일반산업단지	142	119	119	119	0	0	119	119	119	0	0	0	0	0	0	0
		화산일반산업단지	149	129	129	129	0	0	129	129	129	0	0	0	0	0	0	0

2009년 12월말 현재

(단위 : 천㎡)

시도	시군구	단지명	지정면적	분양현황(산업시설용지)					조성용지 분양현황(산업시설용지)					미조성용지 분양현황(산업시설용지)				
				계 (분양대상)	분양공고			분양 미공고	계 (개발면적)	분양공고			분양 미공고	계	분양공고			분양 미공고
					소계	분양	미분양			소계	분양	미분양			소계	분양	미분양	
전남	목포시	대양일반산업단지	1,586	993	0	0	0	993	0	0	0	0	0	993	0	0	0	993
		세라믹일반산업단지	123	77	0	0	0	77	0	0	0	0	0	77	0	0	0	77
	여수시	여수오천일반산업단지	222	130	130	130	0	0	130	130	130	0	0	0	0	0	0	0
		율촌제1일반산업단지 (광양만권경제자유구역)	9,193	5,772	5,286	4,206	1,080	486	3,803	3,803	3,491	312	0	1,969	1,483	715	768	486
		율촌제2일반산업단지 (광양만권경제자유구역)	9,570	6,057	0	0	0	6,057	0	0	0	0	0	6,057	0	0	0	6,057
		율촌제3일반산업단지 (광양만권경제자유구역)	9,762	5,438	0	0	0	5,438	0	0	0	0	0	5,438	0	0	0	5,438
	순천시	순천일반산업단지	583	448	448	448	0	0	448	448	448	0	0	0	0	0	0	0
		해룡일반산업단지 (광양만권경제자유구역)	954	622	209	178	32	413	209	209	178	32	0	413	0	0	0	413
	나주시	문평일반산업단지	323	246	246	246	0	0	246	246	246	0	0	0	0	0	0	0
		나주일반산업단지	550	411	411	170	242	0	411	411	170	242	0	0	0	0	0	0
		나주미래일반산업단지	2,956	1,810	0	0	0	1,810	0	0	0	0	0	1,810	0	0	0	1,810
	광양시	황금산업단지 (광양만권경제자유구역)	2,590	1,358	0	0	0	1,358	0	0	0	0	0	1,358	0	0	0	1,358
		성황산업단지 (광양만권경제자유구역)	1,017	376	0	0	0	376	0	0	0	0	0	376	0	0	0	376
		신금일반산업단지	459	262	262	27	235	0	12	12	12	0	0	250	250	15	235	0
		광양익신일반산업단지	478	330	0	0	0	330	0	0	0	0	0	330	0	0	0	330
	고흥군	도양일반산업단지	2,758	1,277	0	0	0	1,277	0	0	0	0	0	1,277	0	0	0	1,277
	화순군	화순일반산업단지	755	389	154	154	0	234	154	154	154	0	0	234	0	0	0	234
	장흥군	해당일반산업단지	2,920	1,170	0	0	0	1,170	0	0	0	0	0	1,170	0	0	0	1,170
	강진군	성전일반산업단지	1,484	830	0	0	0	830	0	0	0	0	0	830	0	0	0	830
	해남군	화원일반산업단지	2,083	1,409	0	0	0	1,409	0	0	0	0	0	1,409	0	0	0	1,409
	영광군	삼호일반산업단지	2,971	2,153	2,097	2,097	0	56	2,097	2,097	2,097	0	0	56	0	0	0	56
	장성군	대마일반산업단지	1,641	1,096	0	0	0	1,096	0	0	0	0	0	1,096	0	0	0	1,096
	진도군	장성나노기술일반산업단지	902	382	0	0	0	382	0	0	0	0	0	382	0	0	0	382
	신안군	군내일반산업단지	686	532	532	532	0	0	382	382	382	0	0	150	150	150	0	0
경북	포항시	신안조선타운일반산업단지	13,379	5,713	0	0	0	5,713	0	0	0	0	0	5,713	0	0	0	5,713
		포항4일반산업단지	2,047	1,394	1,394	1,394	0	0	1,394	1,394	1,394	0	0	0	0	0	0	0
		영일만일반산업단지	981	694	367	367	0	327	367	367	367	0	0	327	0	0	0	327
		영일만2일반산업단지	720	569	569	569	0	0	0	0	0	0	0	569	569	569	0	0
		포항테크노파크2일반산업단지	2,772	767	0	0	0	767	0	0	0	0	0	767	0	0	0	767
	경주시	건천제1일반산업단지	147	114	114	114	0	0	114	114	114	0	0	0	0	0	0	0
		건천제2일반산업단지	908	633	568	109	459	66	318	318	109	209	0	316	250	0	250	66
		냉천일반산업단지	215	112	112	20	92	0	79	79	20	59	0	34	34	0	34	0
		석계일반산업단지	146	116	116	116	0	0	116	116	116	0	0	0	0	0	0	0
		외동일반산업단지	142	116	116	116	0	0	116	116	116	0	0	0	0	0	0	0
		화산일반산업단지	149	125	125	125	0	0	125	125	125	0	0	0	0	0	0	0

2009년 12월말 현재 (단위 : 천㎡)

시도	시군구	단지명	지정면적	분양현황(주거시설용지)					조성용지 분양현황(주거시설용지)					미조성용지 분양현황(주거시설용지)				
				계 (분양대상)	분양공고			분양 미공고	계 (개발면적)	분양공고			분양 미공고	계	분양공고			분양 미공고
					소계	분양	미분양			소계	분양	미분양			소계	분양	미분양	
전남	목포시	대양일반산업단지	1,586	0	0	0	0	0	0	0	0	0	0	0	0	0	0	0
		세라믹일반산업단지	123	0	0	0	0	0	0	0	0	0	0	0	0	0	0	0
	여수시	여수오천일반산업단지	222	0	0	0	0	0	0	0	0	0	0	0	0	0	0	0
		율촌제1일반산업단지 (광양만권경제자유구역)	9,193	0	0	0	0	0	0	0	0	0	0	0	0	0	0	0
		율촌제2일반산업단지 (광양만권경제자유구역)	9,570	0	0	0	0	0	0	0	0	0	0	0	0	0	0	0
		율촌제3일반산업단지 (광양만권경제자유구역)	9,762	0	0	0	0	0	0	0	0	0	0	0	0	0	0	0
	순천시	순천일반산업단지	583	0	0	0	0	0	0	0	0	0	0	0	0	0	0	0
		해룡일반산업단지 (광양만권경제자유구역)	954	0	0	0	0	0	0	0	0	0	0	0	0	0	0	0
	나주시	문평일반산업단지	323	0	0	0	0	0	0	0	0	0	0	0	0	0	0	0
		나주일반산업단지	550	0	0	0	0	0	0	0	0	0	0	0	0	0	0	0
		나주미래일반산업단지	2,956	170	0	0	0	170	0	0	0	0	0	170	0	0	0	170
	광양시	황금산업단지 (광양만권경제자유구역)	2,590	0	0	0	0	0	0	0	0	0	0	0	0	0	0	0
		성황산업단지 (광양만권경제자유구역)	1,017	0	0	0	0	0	0	0	0	0	0	0	0	0	0	0
		신금일반산업단지	459	0	0	0	0	0	0	0	0	0	0	0	0	0	0	0
		광양익신일반산업단지	478	0	0	0	0	0	0	0	0	0	0	0	0	0	0	0
	고흥군	도양일반산업단지	2,758	393	0	0	0	393	0	0	0	0	0	393	0	0	0	393
	화순군	화순일반산업단지	755	0	0	0	0	0	0	0	0	0	0	0	0	0	0	0
	장흥군	해당일반산업단지	2,920	19	0	0	0	19	0	0	0	0	0	19	0	0	0	19
	강진군	성전일반산업단지	1,484	0	0	0	0	0	0	0	0	0	0	0	0	0	0	0
	해남군	화원일반산업단지	2,083	0	0	0	0	0	0	0	0	0	0	0	0	0	0	0
	영광군	삼호일반산업단지	2,971	139	139	139	0	0	139	139	139	0	0	0	0	0	0	0
	장성군	대마일반산업단지	1,641	0	0	0	0	0	0	0	0	0	0	0	0	0	0	0
	진도군	장성나노기술일반산업단지	902	178	0	0	0	178	0	0	0	0	0	178	0	0	0	178
	신안군	군내일반산업단지	686	0	0	0	0	0	0	0	0	0	0	0	0	0	0	0
경북	포항시	신안조선타운일반산업단지	13,379	1,418	0	0	0	1,418	0	0	0	0	0	1,418	0	0	0	1,418
		포항4일반산업단지	2,047	0	0	0	0	0	0	0	0	0	0	0	0	0	0	0
		영일만일반산업단지	981	0	0	0	0	0	0	0	0	0	0	0	0	0	0	0
		영일만2일반산업단지	720	0	0	0	0	0	0	0	0	0	0	0	0	0	0	0
		포항테크노파크2일반산업단지	2,772	389	0	0	0	389	0	0	0	0	0	389	0	0	0	389
	경주시	건천제1일반산업단지	147	0	0	0	0	0	0	0	0	0	0	0	0	0	0	0
		건천제2일반산업단지	908	0	0	0	0	0	0	0	0	0	0	0	0	0	0	0
		냉천일반산업단지	215	0	0	0	0	0	0	0	0	0	0	0	0	0	0	0
		석계일반산업단지	146	0	0	0	0	0	0	0	0	0	0	0	0	0	0	0
		외동일반산업단지	142	0	0	0	0	0	0	0	0	0	0	0	0	0	0	0
		화산일반산업단지	149	0	0	0	0	0	0	0	0	0	0	0	0	0	0	0

2009년 12월말 현재 (단위 : 천㎡)

시도	시군구	단지명	지정면적	분양현황(지원시설용지)					조성용지 분양현황(지원시설용지)					미조성용지 분양현황(지원시설용지)				
				계 (분양대상)	분양공고			분양 미공고	계 (개발면적)	분양공고			분양 미공고	계	분양공고			분양 미공고
					소계	분양	미분양			소계	분양	미분양			소계	분양	미분양	
전남	목포시	대양일반산업단지	1,586	51	0	0	0	51	0	0	0	0	0	51	0	0	0	51
		세라믹일반산업단지	123	18	0	0	0	18	0	0	0	0	0	18	0	0	0	18
	여수시	여수오천일반산업단지	222	1	1	1	0	0	1	1	1	0	0	0	0	0	0	0
		율촌제1일반산업단지 (광양만권경제자유구역)	9,193	374	374	245	129	0	203	203	158	45	0	171	171	87	83	0
		율촌제2일반산업단지 (광양만권경제자유구역)	9,570	0	0	0	0	0	0	0	0	0	0	0	0	0	0	0
		율촌제3일반산업단지 (광양만권경제자유구역)	9,762	165	0	0	0	165	0	0	0	0	0	165	0	0	0	165
	순천시	순천일반산업단지	583	13	0	0	0	13	13	0	0	0	13	0	0	0	0	0
		해룡일반산업단지 (광양만권경제자유구역)	954	30	0	0	0	30	12	0	0	0	12	18	0	0	0	18
	나주시	문평일반산업단지	323	4	4	4	0	0	4	4	4	0	0	0	0	0	0	0
		나주일반산업단지	550	16	10	0	10	6	16	10	0	10	6	0	0	0	0	0
		나주미래일반산업단지	2,956	152	0	0	0	152	0	0	0	0	0	152	0	0	0	152
	광양시	황금산업단지 (광양만권경제자유구역)	2,590	86	0	0	0	86	0	0	0	0	0	86	0	0	0	86
		성황산업단지 (광양만권경제자유구역)	1,017	81	0	0	0	81	0	0	0	0	0	81	0	0	0	81
		신금일반산업단지	459	31	31	7	24	0	0	0	0	0	0	31	31	7	24	0
		광양익신일반산업단지	478	20	0	0	0	20	0	0	0	0	0	20	0	0	0	20
	고흥군	도양일반산업단지	2,758	144	0	0	0	144	0	0	0	0	0	144	0	0	0	144
	화순군	화순일반산업단지	755	10	0	0	0	10	0	0	0	0	0	10	0	0	0	10
	장흥군	해당일반산업단지	2,920	73	0	0	0	73	0	0	0	0	0	73	0	0	0	73
	강진군	성전일반산업단지	1,484	132	0	0	0	132	0	0	0	0	0	132	0	0	0	132
	해남군	화원일반산업단지	2,083	88	0	0	0	88	0	0	0	0	0	88	0	0	0	88
	영광군	삼호일반산업단지	2,971	136	135	135	0	1	135	135	135	0	0	1	0	0	0	1
	장성군	대마일반산업단지	1,641	43	0	0	0	43	0	0	0	0	0	43	0	0	0	43
	진도군	장성나노기술일반산업단지	902	45	0	0	0	45	0	0	0	0	0	45	0	0	0	45
	신안군	군내일반산업단지	686	7	7	7	0	0	3	3	3	0	0	4	4	4	0	0
경북	포항시	신안조선타운일반산업단지	13,379	1,158	0	0	0	1,158	0	0	0	0	0	1,158	0	0	0	1,158
		포항4일반산업단지	2,047	179	179	179	0	0	179	179	179	0	0	0	0	0	0	0
		영일만일반산업단지	981	13	0	0	0	13	0	0	0	0	0	13	0	0	0	13
		영일만2일반산업단지	720	13	0	0	0	13	0	0	0	0	0	13	0	0	0	13
		포항테크노파크2일반산업단지	2,772	347	0	0	0	347	0	0	0	0	0	347	0	0	0	347
	경주시	건천제1일반산업단지	147	2	2	2	0	0	2	2	2	0	0	0	0	0	0	0
		건천제2일반산업단지	908	38	0	0	0	38	0	0	0	0	0	38	0	0	0	38
		냉천일반산업단지	215	1	0	0	0	1	0	0	0	0	0	1	0	0	0	1
		석계일반산업단지	146	2	2	2	0	0	2	2	2	0	0	0	0	0	0	0
		외동일반산업단지	142	4	4	4	0	0	4	4	4	0	0	0	0	0	0	0
		화산일반산업단지	149	4	4	4	0	0	4	4	4	0	0	0	0	0	0	0

2009년 12월말 현재

(단위 : 천㎡)

시도	시군구	단지명	지정면적	분양현황(전체)					조성용지 분양현황(전체)					미조성용지 분양현황(전체)				
				계 (분양대상)	분양공고			분양 미공고	계 (개발면적)	분양공고			분양 미공고	계	분양공고			분양 미공고
					소계	분양	미분양			소계	분양	미분양			소계	분양	미분양	
경북	경주시	외동2일반산업단지	603	421	421	405	16	0	421	421	405	16	0	0	0	0	0	0
		천북일반산업단지	1,871	1,387	1,290	716	574	96	840	789	716	73	50	547	501	0	501	46
		문산일반산업단지	315	226	0	0	0	226	42	0	0	0	42	184	0	0	0	184
		석계2일반산업단지	124	100	0	0	0	100	0	0	0	0	0	100	0	0	0	100
	김천시	김천일반산업단지	805	599	0	0	0	599	0	0	0	0	0	599	0	0	0	599
	안동시	경북바이오일반산업단지	944	615	273	74	199	342	137	137	0	137	0	478	137	74	63	342
	영주시	영주일반산업단지	178	130	130	130	0	0	130	130	130	0	0	0	0	0	0	0
		영주소디프일반산업단지	148	102	102	102	0	0	87	87	87	0	0	15	15	15	0	0
		두전일반산업단지	54	41	0	0	0	41	21	0	0	0	21	21	0	0	0	21
	영천시	영천일반산업단지 (대구경북경제자유구역)	1,471	1,053	627	146	482	426	0	0	0	0	0	1,053	627	146	482	426
		고경일반산업단지	1,565	1,145	0	0	0	1,145	0	0	0	0	0	1,145	0	0	0	1,145
	상주시	상주청리일반산업단지	1,295	1,062	850	760	90	212	1,062	850	760	90	212	0	0	0	0	0
		상주한방일반산업단지	766	519	519	2	518	0	519	519	2	518	0	0	0	0	0	0
	문경시	문경신기일반산업단지	126	91	91	83	8	0	91	91	83	8	0	0	0	0	0	0
	경산시	경산2일반산업단지	489	348	348	348	0	0	348	348	348	0	0	0	0	0	0	0
		경산1일반산업단지	1,577	1,194	1,194	1,194	0	0	1,194	1,194	1,194	0	0	0	0	0	0	0
		진량2일반산업단지	1,497	1,110	1,110	937	173	0	1,110	1,110	937	173	0	0	0	0	0	0
		진량3일반산업단지	97	49	0	0	0	49	0	0	0	0	0	49	0	0	0	49
	군위군	군위일반산업단지	198	130	0	0	0	130	0	0	0	0	0	130	0	0	0	130
	고령군	개진일반산업단지	148	89	89	89	0	0	89	89	89	0	0	0	0	0	0	0
		다산일반산업단지	637	458	458	458	0	0	458	458	458	0	0	0	0	0	0	0
		성산일반산업단지	113	72	72	72	0	0	47	47	47	0	0	25	25	25	0	0
		다산2일반산업단지	705	517	517	517	0	0	517	517	517	0	0	0	0	0	0	0
	성주군	월항일반산업단지	78	60	60	60	0	0	60	60	60	0	0	0	0	0	0	0
		성주일반산업단지	852	627	0	0	0	627	0	0	0	0	0	627	0	0	0	627
	칠곡군	왜관일반산업단지	2,540	1,774	1,742	1,742	0	31	1,742	1,742	1,742	0	0	31	0	0	0	31
		◇왜관(기존단지)	1,668	1,146	1,114	1,114	0	31	1,114	1,114	1,114	0	0	31	0	0	0	31
		◇왜관(추가단지)	872	628	628	628	0	0	628	628	628	0	0	0	0	0	0	0
		왜관3일반산업단지	996	708	0	0	0	708	0	0	0	0	0	708	0	0	0	708
경남	창원시	창원일반산업단지	478	284	230	95	135	55	0	0	0	0	0	284	230	95	135	55
	마산시	진북일반산업단지	872	557	557	425	132	0	451	451	425	26	0	106	106	0	106	0
		수정일반산업단지	276	238	0	0	0	238	0	0	0	0	0	238	0	0	0	238
		진전평암일반산업단지	81	64	0	0	0	64	0	0	0	0	0	64	0	0	0	64
	진주시	진주상평일반산업단지	2,135	1,593	1,593	1,593	0	0	1,593	1,593	1,593	0	0	0	0	0	0	0
		진주(사봉)일반산업단지	809	356	0	0	0	356	114	0	0	0	114	242	0	0	0	242

2009년 12월말 현재 (단위 : 천㎡)

시도	시군구	단지명	지정면적	분양현황(산업시설용지)					조성용지 분양현황(산업시설용지)					미조성용지 분양현황(산업시설용지)				
				계 (분양대상)	분양공고			분양 미공고	계 (개발면적)	분양공고			분양 미공고	계	분양공고			분양 미공고
					소계	분양	미분양			소계	분양	미분양			소계	분양	미분양	
경북	경주시	외동2일반산업단지	603	407	407	405	2	0	407	407	405	2	0	0	0	0	0	0
		천북일반산업단지	1,871	1,290	1,290	716	574	0	789	789	716	73	0	501	501	0	501	0
		문산일반산업단지	315	218	0	0	0	218	42	0	0	0	42	176	0	0	0	176
		석계2일반산업단지	124	99	0	0	0	99	0	0	0	0	0	99	0	0	0	99
	김천시	김천일반산업단지	805	561	0	0	0	561	0	0	0	0	0	561	0	0	0	561
	안동시	경북바이오일반산업단지	944	536	273	74	199	263	137	137	0	137	0	399	137	74	63	263
	영주시	영주일반산업단지	178	130	130	130	0	0	130	130	130	0	0	0	0	0	0	0
		영주소디프일반산업단지	148	98	98	98	0	0	84	84	84	0	0	15	15	15	0	0
		두전일반산업단지	54	40	0	0	0	40	20	0	0	0	20	20	0	0	0	20
	영천시	영천일반산업단지 (대구경북경제자유구역)	1,471	950	627	146	482	322	0	0	0	0	0	950	627	146	482	322
		고경일반산업단지	1,565	1,046	0	0	0	1,046	0	0	0	0	0	1,046	0	0	0	1,046
	상주시	상주청리일반산업단지	1,295	1,002	790	754	36	212	1,002	790	754	36	212	0	0	0	0	0
		상주한방일반산업단지	766	420	420	0	420	0	420	420	0	420	0	0	0	0	0	0
	문경시	문경신기일반산업단지	126	83	83	83	0	0	83	83	83	0	0	0	0	0	0	0
	경산시	경산2일반산업단지	489	336	336	336	0	0	336	336	336	0	0	0	0	0	0	0
		경산1일반산업단지	1,577	1,150	1,150	1,150	0	0	1,150	1,150	1,150	0	0	0	0	0	0	0
		진량2일반산업단지	1,497	983	983	875	108	0	983	983	875	108	0	0	0	0	0	0
		진량3일반산업단지	97	49	0	0	0	49	0	0	0	0	0	49	0	0	0	49
	군위군	군위일반산업단지	198	113	0	0	0	113	0	0	0	0	0	113	0	0	0	113
	고령군	개진일반산업단지	148	87	87	87	0	0	87	87	87	0	0	0	0	0	0	0
		다산일반산업단지	637	447	447	447	0	0	447	447	447	0	0	0	0	0	0	0
		성산일반산업단지	113	64	64	64	0	0	42	42	42	0	0	22	22	22	0	0
		다산2일반산업단지	705	467	467	467	0	0	467	467	467	0	0	0	0	0	0	0
	성주군	월항일반산업단지	78	52	52	52	0	0	52	52	52	0	0	0	0	0	0	0
		성주일반산업단지	852	565	0	0	0	565	0	0	0	0	0	565	0	0	0	565
	칠곡군	왜관일반산업단지	2,540	1,707	1,676	1,676	0	31	1,676	1,676	1,676	0	0	31	0	0	0	31
		◇왜관(기존단지)	1,668	1,123	1,092	1,092	0	31	1,092	1,092	1,092	0	0	31	0	0	0	31
		◇왜관(추가단지)	872	583	583	583	0	0	583	583	583	0	0	0	0	0	0	0
		왜관3일반산업단지	996	637	0	0	0	637	0	0	0	0	0	637	0	0	0	637
경남	창원시	창원일반산업단지	478	230	230	95	135	0	0	0	0	0	0	230	230	95	135	0
	마산시	진북일반산업단지	872	540	540	425	115	0	437	437	425	12	0	103	103	0	103	0
		수정일반산업단지	276	225	0	0	0	225	0	0	0	0	0	225	0	0	0	225
		진전평암일반산업단지	81	56	0	0	0	56	0	0	0	0	0	56	0	0	0	56
	진주시	진주상평일반산업단지	2,135	1,514	1,514	1,514	0	0	1,514	1,514	1,514	0	0	0	0	0	0	0
		진주(사봉)일반산업단지	809	340	0	0	0	340	109	0	0	0	109	232	0	0	0	232

2009년 12월말 현재

(단위 : 천㎡)

시도	시군구	단지명	지정면적	분양현황(주거시설용지)					조성용지 분양현황(주거시설용지)					미조성용지 분양현황(주거시설용지)				
				계 (분양대상)	분양공고			분양 미공고	계 (개발면적)	분양공고			분양 미공고	계	분양공고			분양 미공고
					소계	분양	미분양			소계	분양	미분양			소계	분양	미분양	
경북	경주시	외동2일반산업단지	603	0	0	0	0	0	0	0	0	0	0	0	0	0	0	0
		천북일반산업단지	1,871	0	0	0	0	0	0	0	0	0	0	0	0	0	0	0
		문산일반산업단지	315	0	0	0	0	0	0	0	0	0	0	0	0	0	0	0
		석계2일반산업단지	124	0	0	0	0	0	0	0	0	0	0	0	0	0	0	0
	김천시	김천일반산업단지	805	0	0	0	0	0	0	0	0	0	0	0	0	0	0	0
	안동시	경북바이오일반산업단지	944	0	0	0	0	0	0	0	0	0	0	0	0	0	0	0
	영주시	영주일반산업단지	178	0	0	0	0	0	0	0	0	0	0	0	0	0	0	0
		영주소디프일반산업단지	148	0	0	0	0	0	0	0	0	0	0	0	0	0	0	0
		두전일반산업단지	54	0	0	0	0	0	0	0	0	0	0	0	0	0	0	0
	영천시	영천일반산업단지 (대구경북경제자유구역)	1,471	3	0	0	0	3	0	0	0	0	0	3	0	0	0	3
		고경일반산업단지	1,565	0	0	0	0	0	0	0	0	0	0	0	0	0	0	0
	상주시	상주청리일반산업단지	1,295	32	32	0	32	0	32	32	0	32	0	0	0	0	0	0
		상주한방일반산업단지	766	15	15	2	13	0	15	15	2	13	0	0	0	0	0	0
	문경시	문경신기일반산업단지	126	0	0	0	0	0	0	0	0	0	0	0	0	0	0	0
	경산시	경산2일반산업단지	489	0	0	0	0	0	0	0	0	0	0	0	0	0	0	0
		경산1일반산업단지	1,577	0	0	0	0	0	0	0	0	0	0	0	0	0	0	0
		진량2일반산업단지	1,497	41	41	41	0	0	41	41	41	0	0	0	0	0	0	0
		진량3일반산업단지	97	0	0	0	0	0	0	0	0	0	0	0	0	0	0	0
	군위군	군위일반산업단지	198	0	0	0	0	0	0	0	0	0	0	0	0	0	0	0
	고령군	개진일반산업단지	148	0	0	0	0	0	0	0	0	0	0	0	0	0	0	0
		다산일반산업단지	637	0	0	0	0	0	0	0	0	0	0	0	0	0	0	0
		성산일반산업단지	113	0	0	0	0	0	0	0	0	0	0	0	0	0	0	0
		다산2일반산업단지	705	0	0	0	0	0	0	0	0	0	0	0	0	0	0	0
	성주군	월항일반산업단지	78	0	0	0	0	0	0	0	0	0	0	0	0	0	0	0
		성주일반산업단지	852	3	0	0	0	3	0	0	0	0	0	3	0	0	0	3
	칠곡군	왜관일반산업단지	2,540	11	11	11	0	0	11	11	11	0	0	0	0	0	0	0
		◇왜관(기존단지)	1,668	0	0	0	0	0	0	0	0	0	0	0	0	0	0	0
		◇왜관(추가단지)	872	11	11	11	0	0	11	11	11	0	0	0	0	0	0	0
		왜관3일반산업단지	996	0	0	0	0	0	0	0	0	0	0	0	0	0	0	0
경남	창원시	창원일반산업단지	478	37	0	0	0	37	0	0	0	0	0	37	0	0	0	37
	마산시	진북일반산업단지	872	0	0	0	0	0	0	0	0	0	0	0	0	0	0	0
		수정일반산업단지	276	0	0	0	0	0	0	0	0	0	0	0	0	0	0	0
		진전평암일반산업단지	81	0	0	0	0	0	0	0	0	0	0	0	0	0	0	0
	진주시	진주상평일반산업단지	2,135	0	0	0	0	0	0	0	0	0	0	0	0	0	0	0
		진주(사봉)일반산업단지	809	0	0	0	0	0	0	0	0	0	0	0	0	0	0	0

2009년 12월말 현재 (단위 : 천㎡)

시도	시군구	단지명	지정면적	분양현황(지원시설용지)					조성용지 분양현황(지원시설용지)					미조성용지 분양현황(지원시설용지)				
				계 (분양대상)	분양공고			분양 미공고	계 (개발면적)	분양공고			분양 미공고	계	분양공고			분양 미공고
					소계	분양	미분양			소계	분양	미분양			소계	분양	미분양	
경북	경주시	외동2일반산업단지	603	14	14	0	14	0	14	14	0	14	0	0	0	0	0	0
		천북일반산업단지	1,871	96	0	0	0	96	50	0	0	0	50	46	0	0	0	46
		문산일반산업단지	315	8	0	0	0	8	0	0	0	0	0	8	0	0	0	8
		석계2일반산업단지	124	1	0	0	0	1	0	0	0	0	0	1	0	0	0	1
	김천시	김천일반산업단지	805	38	0	0	0	38	0	0	0	0	0	38	0	0	0	38
	안동시	경북바이오일반산업단지	944	79	0	0	0	79	0	0	0	0	0	79	0	0	0	79
	영주시	영주일반산업단지	178	0	0	0	0	0	0	0	0	0	0	0	0	0	0	0
		영주소디프일반산업단지	148	4	4	4	0	0	3	3	3	0	0	1	1	1	0	0
		두전일반산업단지	54	1	0	0	0	1	1	0	0	0	1	1	0	0	0	1
	영천시	영천일반산업단지 (대구경북경제자유구역)	1,471	101	0	0	0	101	0	0	0	0	0	101	0	0	0	101
		고경일반산업단지	1,565	100	0	0	0	100	0	0	0	0	0	100	0	0	0	100
	상주시	상주청리일반산업단지	1,295	28	28	6	21	0	28	28	6	21	0	0	0	0	0	0
		상주한방일반산업단지	766	85	85	0	85	0	85	85	0	85	0	0	0	0	0	0
	문경시	문경신기일반산업단지	126	8	8	0	8	0	8	8	0	8	0	0	0	0	0	0
	경산시	경산2일반산업단지	489	12	12	12	0	0	12	12	12	0	0	0	0	0	0	0
		경산1일반산업단지	1,577	44	44	44	0	0	44	44	44	0	0	0	0	0	0	0
		진량2일반산업단지	1,497	86	86	21	65	0	86	86	21	65	0	0	0	0	0	0
		진량3일반산업단지	97	0	0	0	0	0	0	0	0	0	0	0	0	0	0	0
	군위군	군위일반산업단지	198	17	0	0	0	17	0	0	0	0	0	17	0	0	0	17
	고령군	개진일반산업단지	148	2	2	2	0	0	2	2	2	0	0	0	0	0	0	0
		다산일반산업단지	637	11	11	11	0	0	11	11	11	0	0	0	0	0	0	0
		성산일반산업단지	113	8	8	8	0	0	5	5	5	0	0	3	3	3	0	0
		다산2일반산업단지	705	49	49	49	0	0	49	49	49	0	0	0	0	0	0	0
	성주군	월항일반산업단지	78	8	8	8	0	0	8	8	8	0	0	0	0	0	0	0
		성주일반산업단지	852	59	0	0	0	59	0	0	0	0	0	59	0	0	0	59
	칠곡군	왜관일반산업단지	2,540	56	56	56	0	0	56	56	56	0	0	0	0	0	0	0
		◇왜관(기존단지)	1,668	22	22	22	0	0	22	22	22	0	0	0	0	0	0	0
		◇왜관(추가단지)	872	34	34	34	0	0	34	34	34	0	0	0	0	0	0	0
		왜관3일반산업단지	996	71	0	0	0	71	0	0	0	0	0	71	0	0	0	71
경남	창원시	창원일반산업단지	478	18	0	0	0	18	0	0	0	0	0	18	0	0	0	18
	마산시	진북일반산업단지	872	17	17	0	17	0	14	14	0	14	0	3	3	0	3	0
		수정일반산업단지	276	13	0	0	0	13	0	0	0	0	0	13	0	0	0	13
		진전평암일반산업단지	81	8	0	0	0	8	0	0	0	0	0	8	0	0	0	8
	진주시	진주상평일반산업단지	2,135	78	78	78	0	0	78	78	78	0	0	0	0	0	0	0
		진주(사봉)일반산업단지	809	16	0	0	0	16	5	0	0	0	5	11	0	0	0	11

2009년 12월말 현재

(단위 : 천㎡)

시도	시군구	단지명	지정면적	분양현황(전체)					조성용지 분양현황(전체)					미조성용지 분양현황(전체)				
				계 (분양대상)	분양공고			분양 미공고	계 (개발면적)	분양공고			분양 미공고	계	분양공고			분양 미공고
					소계	분양	미분양			소계	분양	미분양			소계	분양	미분양	
경남	진주시	정촌일반산업단지	1,668	1,056	901	160	741	156	0	0	0	0	0	1,056	901	160	741	156
	진해시	마천일반산업단지 (부산진해경제자유구역)	611	492	492	492	0	0	492	492	492	0	0	0	0	0	0	0
		죽곡일반산업단지	138	111	111	111	0	0	109	109	109	0	0	2	2	2	0	0
		남양지구산업단지 (부산진해경제자유구역)	293	160	160	131	29	0	160	160	131	29	0	0	0	0	0	0
	사천시	사천제1일반산업단지	2,555	1,975	1,975	1,941	34	0	1,975	1,975	1,941	34	0	0	0	0	0	0
		◇사천제1(산업단지)	2,059	1,479	1,479	1,479	0	0	1,479	1,479	1,479	0	0	0	0	0	0	0
		◇사천제1(사천외국인)	496	496	496	462	34	0	496	496	462	34	0	0	0	0	0	0
		사천제2일반산업단지	1,617	1,161	1,161	1,161	0	0	1,161	1,161	1,161	0	0	0	0	0	0	0
		구암일반산업단지	209	117	0	0	0	117	0	0	0	0	0	117	0	0	0	117
		흥사일반산업단지	649	481	0	0	0	481	0	0	0	0	0	481	0	0	0	481
	김해시	덕암일반산업단지	156	106	106	106	0	0	106	106	106	0	0	0	0	0	0	0
		김해일반산업단지	1,502	1,062	663	663	0	399	0	0	0	0	0	1,062	663	663	0	399
	밀양시	사포일반산업단지	747	483	453	186	266	31	0	0	0	0	0	483	453	186	266	31
		용전일반산업단지	634	373	0	0	0	373	0	0	0	0	0	373	0	0	0	373
		하남일반산업단지	1,020	685	0	0	0	685	0	0	0	0	0	685	0	0	0	685
	거제시	오비일반산업단지	196	139	0	0	0	139	109	0	0	0	109	30	0	0	0	30
		청포일반산업단지	1,210	926	0	0	0	926	0	0	0	0	0	926	0	0	0	926
	양산시	양산일반산업단지	1,529	1,319	1,319	1,319	0	0	1,319	1,319	1,319	0	0	0	0	0	0	0
		어곡일반산업단지	1,268	802	802	802	0	0	802	802	802	0	0	0	0	0	0	0
		산막일반산업단지	995	663	610	130	480	53	0	0	0	0	0	663	610	130	480	53
		덕계일반산업단지	360	235	0	0	0	235	0	0	0	0	0	235	0	0	0	235
	함안군	칠서일반산업단지	3,067	2,204	2,204	2,204	0	0	2,204	2,204	2,204	0	0	0	0	0	0	0
		함안일반산업단지	1,703	1,189	0	0	0	1,189	0	0	0	0	0	1,189	0	0	0	1,189
		칠서태곡일반산업단지	1,018	685	0	0	0	685	0	0	0	0	0	685	0	0	0	685
		부목일반산업단지	692	497	0	0	0	497	0	0	0	0	0	497	0	0	0	497
	창녕군	대합일반산업단지	997	697	0	0	0	697	0	0	0	0	0	697	0	0	0	697
		억만일반산업단지	78	62	0	0	0	62	0	0	0	0	0	62	0	0	0	62
		등지일반산업단지	35	27	0	0	0	27	0	0	0	0	0	27	0	0	0	27
	고성군	봉암일반산업단지	298	191	0	0	0	191	0	0	0	0	0	191	0	0	0	191
		내산일반산업단지	98	56	56	56	0	0	0	0	0	0	0	56	56	56	0	0
		대독일반산업단지	257	159	159	159	0	0	0	0	0	0	0	159	159	159	0	0
		상리일반산업단지	757	498	0	0	0	498	0	0	0	0	0	498	0	0	0	498
		월평일반산업단지	179	130	130	130	0	0	0	0	0	0	0	130	130	130	0	0
	하동군	대송산업단지 (광양만권경제자유구역)	1,374	859	0	0	0	859	0	0	0	0	0	859	0	0	0	859
		갈사만조선산업단지 (광양만권경제자유구역)	5,613	4,268	0	0	0	4,268	0	0	0	0	0	4,268	0	0	0	4,268

2009년 12월말 현재

(단위 : 천㎡)

시도	시군구	단지명	지정면적	분양현황(산업시설용지)					조성용지 분양현황(산업시설용지)					미조성용지 분양현황(산업시설용지)				
				계 (분양대상)	분양공고			분양 미공고	계 (개발면적)	분양공고			분양 미공고	계	분양공고			분양 미공고
					소계	분양	미분양			소계	분양	미분양			소계	분양	미분양	
경남	진주시	정촌일반산업단지	1,668	549	549	160	389	0	0	0	0	0	0	549	549	160	389	0
	진해시	마천일반산업단지 (부산진해경제자유구역)	611	479	479	479	0	0	479	479	479	0	0	0	0	0	0	0
		죽곡일반산업단지	138	110	110	110	0	0	108	108	108	0	0	2	2	2	0	0
		남양지구산업단지 (부산진해경제자유구역)	293	133	133	115	18	0	133	133	115	18	0	0	0	0	0	0
	사천시	사천제1일반산업단지	2,555	1,832	1,832	1,798	34	0	1,832	1,832	1,798	34	0	0	0	0	0	0
		◇사천제1(산업단지)	2,059	1,336	1,336	1,336	0	0	1,336	1,336	1,336	0	0	0	0	0	0	0
		◇사천제1(사천외국인)	496	496	496	462	34	0	496	496	462	34	0	0	0	0	0	0
		사천제2일반산업단지	1,617	984	984	984	0	0	984	984	984	0	0	0	0	0	0	0
		구암일반산업단지	209	112	0	0	0	112	0	0	0	0	0	112	0	0	0	112
		홍사일반산업단지	649	453	0	0	0	453	0	0	0	0	0	453	0	0	0	453
	김해시	덕암일반산업단지	156	106	106	106	0	0	106	106	106	0	0	0	0	0	0	0
		김해일반산업단지	1,502	802	663	663	0	139	0	0	0	0	0	802	663	663	0	139
	밀양시	사포일반산업단지	747	453	453	186	266	0	0	0	0	0	0	453	453	186	266	0
		용전일반산업단지	634	360	0	0	0	360	0	0	0	0	0	360	0	0	0	360
		하남일반산업단지	1,020	646	0	0	0	646	0	0	0	0	0	646	0	0	0	646
	거제시	오비일반산업단지	196	129	0	0	0	129	99	0	0	0	99	30	0	0	0	30
		청포일반산업단지	1,210	817	0	0	0	817	0	0	0	0	0	817	0	0	0	817
	양산시	양산일반산업단지	1,529	1,271	1,271	1,271	0	0	1,271	1,271	1,271	0	0	0	0	0	0	0
		어곡일반산업단지	1,268	620	620	620	0	0	620	620	620	0	0	0	0	0	0	0
		산막일반산업단지	995	610	610	130	480	0	0	0	0	0	0	610	610	130	480	0
		덕계일반산업단지	360	219	0	0	0	219	0	0	0	0	0	219	0	0	0	219
	함안군	칠서일반산업단지	3,067	1,834	1,834	1,834	0	0	1,834	1,834	1,834	0	0	0	0	0	0	0
		함안일반산업단지	1,703	1,159	0	0	0	1,159	0	0	0	0	0	1,159	0	0	0	1,159
		칠서태곡일반산업단지	1,018	660	0	0	0	660	0	0	0	0	0	660	0	0	0	660
		부목일반산업단지	692	473	0	0	0	473	0	0	0	0	0	473	0	0	0	473
	창녕군	대합일반산업단지	997	643	0	0	0	643	0	0	0	0	0	643	0	0	0	643
		억만일반산업단지	78	51	0	0	0	51	0	0	0	0	0	51	0	0	0	51
		등지일반산업단지	35	27	0	0	0	27	0	0	0	0	0	27	0	0	0	27
	고성군	봉암일반산업단지	298	183	0	0	0	183	0	0	0	0	0	183	0	0	0	183
		내산일반산업단지	98	49	49	49	0	0	0	0	0	0	0	49	49	49	0	0
		대독일반산업단지	257	159	159	159	0	0	0	0	0	0	0	159	159	159	0	0
		상리일반산업단지	757	476	0	0	0	476	0	0	0	0	0	476	0	0	0	476
		월평일반산업단지	179	124	124	124	0	0	0	0	0	0	0	124	124	124	0	0
	하동군	대송산업단지 (광양만권경제자유구역)	1,374	785	0	0	0	785	0	0	0	0	0	785	0	0	0	785
		갈사만조선산업단지 (광양만권경제자유구역)	5,613	3,883	0	0	0	3,883	0	0	0	0	0	3,883	0	0	0	3,883

2009년 12월말 현재

(단위 : 천㎡)

시도	시군구	단지명	지정면적	분양현황(주거시설용지)					조성용지 분양현황(주거시설용지)					미조성용지 분양현황(주거시설용지)				
				계	분양공고			분양	계	분양공고			분양	계	분양공고			분양
				(분양대상)	소계	분양	미분양	미공고	(개발면적)	소계	분양	미분양	미공고		소계	분양	미분양	미공고
경남	진주시	정촌일반산업단지	1,668	156	0	0	0	156	0	0	0	0	0	156	0	0	0	156
	진해시	마천일반산업단지 (부산진해경제자유구역)	611	0	0	0	0	0	0	0	0	0	0	0	0	0	0	0
		죽곡일반산업단지	138	0	0	0	0	0	0	0	0	0	0	0	0	0	0	0
		남양지구산업단지 (부산진해경제자유구역)	293	0	0	0	0	0	0	0	0	0	0	0	0	0	0	0
	사천시	사천제1일반산업단지	2,555	128	128	128	0	0	128	128	128	0	0	0	0	0	0	0
		◇사천제1(산업단지)	2,059	128	128	128	0	0	128	128	128	0	0	0	0	0	0	0
		◇사천제1(사천외국인)	496	0	0	0	0	0	0	0	0	0	0	0	0	0	0	0
		사천제2일반산업단지	1,617	71	71	71	0	0	71	71	71	0	0	0	0	0	0	0
		구암일반산업단지	209	0	0	0	0	0	0	0	0	0	0	0	0	0	0	0
		흥사일반산업단지	649	0	0	0	0	0	0	0	0	0	0	0	0	0	0	0
	김해시	덕암일반산업단지	156	0	0	0	0	0	0	0	0	0	0	0	0	0	0	0
		김해일반산업단지	1,502	126	0	0	0	126	0	0	0	0	0	126	0	0	0	126
	밀양시	사포일반산업단지	747	21	0	0	0	21	0	0	0	0	0	21	0	0	0	21
		용전일반산업단지	634	0	0	0	0	0	0	0	0	0	0	0	0	0	0	0
		하남일반산업단지	1,020	0	0	0	0	0	0	0	0	0	0	0	0	0	0	0
	거제시	오비일반산업단지	196	0	0	0	0	0	0	0	0	0	0	0	0	0	0	0
		청포일반산업단지	1,210	68	0	0	0	68	0	0	0	0	0	68	0	0	0	68
	양산시	양산일반산업단지	1,529	0	0	0	0	0	0	0	0	0	0	0	0	0	0	0
		어곡일반산업단지	1,268	0	0	0	0	0	0	0	0	0	0	0	0	0	0	0
		산막일반산업단지	995	15	0	0	0	15	0	0	0	0	0	15	0	0	0	15
		덕계일반산업단지	360	0	0	0	0	0	0	0	0	0	0	0	0	0	0	0
	함안군	칠서일반산업단지	3,067	22	22	22	0	0	22	22	22	0	0	0	0	0	0	0
		함안일반산업단지	1,703	0	0	0	0	0	0	0	0	0	0	0	0	0	0	0
		칠서태곡일반산업단지	1,018	0	0	0	0	0	0	0	0	0	0	0	0	0	0	0
		부목일반산업단지	692	0	0	0	0	0	0	0	0	0	0	0	0	0	0	0
	창녕군	대합일반산업단지	997	24	0	0	0	24	0	0	0	0	0	24	0	0	0	24
		억만일반산업단지	78	0	0	0	0	0	0	0	0	0	0	0	0	0	0	0
		등지일반산업단지	35	0	0	0	0	0	0	0	0	0	0	0	0	0	0	0
	고성군	봉암일반산업단지	298	0	0	0	0	0	0	0	0	0	0	0	0	0	0	0
		내산일반산업단지	98	0	0	0	0	0	0	0	0	0	0	0	0	0	0	0
		대독일반산업단지	257	0	0	0	0	0	0	0	0	0	0	0	0	0	0	0
		상리일반산업단지	757	0	0	0	0	0	0	0	0	0	0	0	0	0	0	0
		월평일반산업단지	179	0	0	0	0	0	0	0	0	0	0	0	0	0	0	0
	하동군	대송산업단지 (광양만권경제자유구역)	1,374	0	0	0	0	0	0	0	0	0	0	0	0	0	0	0
		갈사만조선산업단지 (광양만권경제자유구역)	5,613	0	0	0	0	0	0	0	0	0	0	0	0	0	0	0

2009년 12월말 현재

(단위 : 천㎡)

시도	시군구	단지명	지정면적	분양현황(지원시설용지)					조성용지 분양현황(지원시설용지)					미조성용지 분양현황(지원시설용지)				
				계 (분양대상)	분양공고			분양 미공고	계 (개발면적)	분양공고			분양 미공고	계	분양공고			분양 미공고
					소계	분양	미분양			소계	분양	미분양			소계	분양	미분양	
경남	진주시	정촌일반산업단지	1,668	352	352	0	352	0	0	0	0	0	0	352	352	0	352	0
	진해시	마천일반산업단지 (부산진해경제자유구역)	611	13	13	13	0	0	13	13	13	0	0	0	0	0	0	0
		죽곡일반산업단지	138	1	1	1	0	0	1	1	1	0	0	0	0	0	0	0
		남양지구산업단지 (부산진해경제자유구역)	293	27	27	16	12	0	27	27	16	12	0	0	0	0	0	0
	사천시	사천제1일반산업단지	2,555	15	15	15	0	0	15	15	15	0	0	0	0	0	0	0
		◇사천제1(산업단지)	2,059	15	15	15	0	0	15	15	15	0	0	0	0	0	0	0
		◇사천제1(사천외국인)	496	0	0	0	0	0	0	0	0	0	0	0	0	0	0	0
		사천제2일반산업단지	1,617	106	106	106	0	0	106	106	106	0	0	0	0	0	0	0
		구암일반산업단지	209	5	0	0	0	5	0	0	0	0	0	5	0	0	0	5
		홍사일반산업단지	649	29	0	0	0	29	0	0	0	0	0	29	0	0	0	29
	김해시	덕암일반산업단지	156	0	0	0	0	0	0	0	0	0	0	0	0	0	0	0
		김해일반산업단지	1,502	134	0	0	0	134	0	0	0	0	0	134	0	0	0	134
	밀양시	사포일반산업단지	747	10	0	0	0	10	0	0	0	0	0	10	0	0	0	10
		용전일반산업단지	634	13	0	0	0	13	0	0	0	0	0	13	0	0	0	13
		하남일반산업단지	1,020	39	0	0	0	39	0	0	0	0	0	39	0	0	0	39
	거제시	오비일반산업단지	196	10	0	0	0	10	10	0	0	0	10	0	0	0	0	0
		청포일반산업단지	1,210	41	0	0	0	41	0	0	0	0	0	41	0	0	0	41
	양산시	양산일반산업단지	1,529	48	48	48	0	0	48	48	48	0	0	0	0	0	0	0
		어곡일반산업단지	1,268	182	182	182	0	0	182	182	182	0	0	0	0	0	0	0
		산막일반산업단지	995	39	0	0	0	39	0	0	0	0	0	39	0	0	0	39
		덕계일반산업단지	360	17	0	0	0	17	0	0	0	0	0	17	0	0	0	17
	함안군	칠서일반산업단지	3,067	348	348	348	0	0	348	348	348	0	0	0	0	0	0	0
		함안일반산업단지	1,703	30	0	0	0	30	0	0	0	0	0	30	0	0	0	30
		칠서태곡일반산업단지	1,018	25	0	0	0	25	0	0	0	0	0	25	0	0	0	25
		부목일반산업단지	692	24	0	0	0	24	0	0	0	0	0	24	0	0	0	24
	창녕군	대합일반산업단지	997	29	0	0	0	29	0	0	0	0	0	29	0	0	0	29
		억만일반산업단지	78	11	0	0	0	11	0	0	0	0	0	11	0	0	0	11
		등지일반산업단지	35	0	0	0	0	0	0	0	0	0	0	0	0	0	0	0
	고성군	봉암일반산업단지	298	8	0	0	0	8	0	0	0	0	0	8	0	0	0	8
		내산일반산업단지	98	7	7	7	0	0	0	0	0	0	0	7	7	7	0	0
		대독일반산업단지	257	0	0	0	0	0	0	0	0	0	0	0	0	0	0	0
		상리일반산업단지	757	22	0	0	0	22	0	0	0	0	0	22	0	0	0	22
		월평일반산업단지	179	6	6	6	0	0	0	0	0	0	0	6	6	6	0	0
	하동군	대송산업단지 (광양만권경제자유구역)	1,374	74	0	0	0	74	0	0	0	0	0	74	0	0	0	74
		갈사만조선산업단지 (광양만권경제자유구역)	5,613	385	0	0	0	385	0	0	0	0	0	385	0	0	0	385

2009년 12월말 현재 (단위 : 천㎡)

시도	시군구	단지명	지정면적	분양현황(전체)					조성용지 분양현황(전체)					미조성용지 분양현황(전체)				
				계 (분양대상)	분양공고			분양 미공고	계 (개발면적)	분양공고			분양 미공고	계	분양공고			분양 미공고
					소계	분양	미분양			소계	분양	미분양			소계	분양	미분양	
경남	산청군	매촌일반산업단지	99	76	0	0	0	76	50	0	0	0	50	26	0	0	0	26
		매촌제2일반산업단지	75	55	0	0	0	55	10	0	0	0	10	45	0	0	0	45
	함양군	함양일반산업단지	816	466	466	466	0	0	210	210	210	0	0	256	256	256	0	0
		휴천일반산업단지	83	44	44	44	0	0	44	44	44	0	0	0	0	0	0	0
		남산일반산업단지	89	68	0	0	0	68	0	0	0	0	0	68	0	0	0	68
	거창군	거창일반산업단지	745	510	0	0	0	510	0	0	0	0	0	510	0	0	0	510
제주	제주시	용암해수일반산업단지	195	120	0	0	0	120	0	0	0	0	0	120	0	0	0	120

8-3. 도시첨단산업단지

2009년 12월말 현재 (단위 : 천㎡)

시도	시군구	단지명	지정면적	분양현황(전체)					조성용지 분양현황(전체)					미조성용지 분양현황(전체)				
				계 (분양대상)	분양공고			분양 미공고	계 (개발면적)	분양공고			분양 미공고	계	분양공고			분양 미공고
					소계	분양	미분양			소계	분양	미분양			소계	분양	미분양	
		도시첨단 6개	**720**	**423**	**91**	**90**	**1**	**332**	**89**	**89**	**89**	**0**	**0**	**334**	**1**	**1**	**1**	**332**
부산	해운대구	석대2도시첨단산업단지	123	80	0	0	0	80	0	0	0	0	0	80	0	0	0	80
	금정구	석대1도시첨단산업단지	104	76	0	0	0	76	0	0	0	0	0	76	0	0	0	76
강원	춘천시	춘천도시첨단문화산업단지	187	106	0	0	0	106	0	0	0	0	0	106	0	0	0	106
충북	청주시	청주도시첨단문화산업단지	51	30	30	29	1	0	28	28	28	0	0	1	1	1	1	0
전북	전주시	전주도시첨단산업단지	110	61	61	61	0	0	61	61	61	0	0	0	0	0	0	0
경남	마산시	경남지능형홈산업도시첨단산업단지	145	71	0	0	0	71	0	0	0	0	0	71	0	0	0	71

2009년 12월말 현재 (단위 : 천㎡)

시도	시군구	단지명	지정면적	분양현황(산업시설용지)					조성용지 분양현황(산업시설용지)					미조성용지 분양현황(산업시설용지)				
				계 (분양대상)	분양공고			분양 미공고	계 (개발면적)	분양공고			분양 미공고	계	분양공고			분양 미공고
					소계	분양	미분양			소계	분양	미분양			소계	분양	미분양	
경남	산청군	매촌일반산업단지	99	75	0	0	0	75	50	0	0	0	50	25	0	0	0	25
		매촌제2일반산업단지	75	54	0	0	0	54	10	0	0	0	10	44	0	0	0	44
	함양군	함양일반산업단지	816	381	381	381	0	0	160	160	160	0	0	221	221	221	0	0
		휴천일반산업단지	83	43	43	43	0	0	43	43	43	0	0	0	0	0	0	0
		남산일반산업단지	89	67	0	0	0	67	0	0	0	0	0	67	0	0	0	67
	거창군	거창일반산업단지	745	466	0	0	0	466	0	0	0	0	0	466	0	0	0	466
제주	제주시	용암해수일반산업단지	195	84	0	0	0	84	0	0	0	0	0	84	0	0	0	84

8-3. 도시첨단산업단지

2009년 12월말 현재 (단위 : 천㎡)

시도	시군구	단지명	지정면적	분양현황(산업시설용지)					조성용지 분양현황(산업시설용지)					미조성용지 분양현황(산업시설용지)				
				계 (분양대상)	분양공고			분양 미공고	계 (개발면적)	분양공고			분양 미공고	계	분양공고			분양 미공고
					소계	분양	미분양			소계	분양	미분양			소계	분양	미분양	
		도시첨단 6개	**720**	**375**	**68**	**67**	**1**	**307**	**67**	**67**	**67**	**0**	**0**	**308**	**1**	**1**	**1**	**307**
부산	해운대구	석대2도시첨단산업단지	123	72	0	0	0	72	0	0	0	0	0	72	0	0	0	72
	금정구	석대1도시첨단산업단지	104	74	0	0	0	74	0	0	0	0	0	74	0	0	0	74
강원	춘천시	춘천도시첨단문화산업단지	187	94	0	0	0	94	0	0	0	0	0	94	0	0	0	94
충북	청주시	청주도시첨단문화산업단지	51	30	30	29	1	0	28	28	28	0	0	1	1	1	1	0
전북	전주시	전주도시첨단산업단지	110	39	39	39	0	0	39	39	39	0	0	0	0	0	0	0
경남	마산시	경남지능형홈산업도시첨단산업단지	145	66	0	0	0	66	0	0	0	0	0	66	0	0	0	66

2009년 12월말 현재 (단위 : 천㎡)

시도	시군구	단지명	지정면적	분양현황(주거시설용지)					조성용지 분양현황(주거시설용지)					미조성용지 분양현황(주거시설용지)				
				계 (분양대상)	분양공고			분양 미공고	계 (개발면적)	분양공고			분양 미공고	계	분양공고			분양 미공고
					소계	분양	미분양			소계	분양	미분양			소계	분양	미분양	
경남	산청군	매촌일반산업단지	99	0	0	0	0	0	0	0	0	0	0	0	0	0	0	0
		매촌제2일반산업단지	75	0	0	0	0	0	0	0	0	0	0	0	0	0	0	0
	함양군	함양일반산업단지	816	34	34	34	0	0	20	20	20	0	0	14	14	14	0	0
		휴천일반산업단지	83	0	0	0	0	0	0	0	0	0	0	0	0	0	0	0
		남산일반산업단지	89	0	0	0	0	0	0	0	0	0	0	0	0	0	0	0
	거창군	거창일반산업단지	745	0	0	0	0	0	0	0	0	0	0	0	0	0	0	0
제주	제주시	용암해수일반산업단지	195	0	0	0	0	0	0	0	0	0	0	0	0	0	0	0

8-3. 도시첨단산업단지

2009년 12월말 현재 (단위 : 천㎡)

시도	시군구	단지명	지정면적	분양현황(주거시설용지)					조성용지 분양현황(주거시설용지)					미조성용지 분양현황(주거시설용지)				
				계 (분양대상)	분양공고			분양 미공고	계 (개발면적)	분양공고			분양 미공고	계	분양공고			분양 미공고
					소계	분양	미분양			소계	분양	미분양			소계	분양	미분양	
		도시첨단 6개	**720**	**8**	**0**	**0**	**0**	**8**	**0**	**0**	**0**	**0**	**0**	**8**	**0**	**0**	**0**	**8**
부산	해운대구	석대2도시첨단산업단지	123	0	0	0	0	0	0	0	0	0	0	0	0	0	0	0
	금정구	석대1도시첨단산업단지	104	0	0	0	0	0	0	0	0	0	0	0	0	0	0	0
강원	춘천시	춘천도시첨단문화산업단지	187	8	0	0	0	8	0	0	0	0	0	8	0	0	0	8
충북	청주시	청주도시첨단문화산업단지	51	0	0	0	0	0	0	0	0	0	0	0	0	0	0	0
전북	전주시	전주도시첨단산업단지	110	0	0	0	0	0	0	0	0	0	0	0	0	0	0	0
경남	마산시	경남지능형홈산업도시첨단산업단지	145	0	0	0	0	0	0	0	0	0	0	0	0	0	0	0

2009년 12월말 현재 (단위 : 천㎡)

시도	시군구	단지명	지정면적	분양현황(지원시설용지)					조성용지 분양현황(지원시설용지)					미조성용지 분양현황(지원시설용지)				
				계(분양대상)	분양공고			분양미공고	계(개발면적)	분양공고			분양미공고	계	분양공고			분양미공고
					소계	분양	미분양			소계	분양	미분양			소계	분양	미분양	
경남	산청군	매촌일반산업단지	99	1	0	0	0	1	0	0	0	0	0	1	0	0	0	1
		매촌제2일반산업단지	75	2	0	0	0	2	0	0	0	0	0	2	0	0	0	2
	함양군	함양일반산업단지	816	51	51	51	0	0	30	30	30	0	0	21	21	21	0	0
		휴천일반산업단지	83	2	2	2	0	0	2	2	2	0	0	0	0	0	0	0
		남산일반산업단지	89	1	0	0	0	1	0	0	0	0	0	1	0	0	0	1
	거창군	거창일반산업단지	745	44	0	0	0	44	0	0	0	0	0	44	0	0	0	44
제주	제주시	용암해수일반산업단지	195	37	0	0	0	37	0	0	0	0	0	37	0	0	0	37

8-3. 도시첨단산업단지

2009년 12월말 현재 (단위 : 천㎡)

시도	시군구	단지명	지정면적	분양현황(지원시설용지)					조성용지 분양현황(지원시설용지)					미조성용지 분양현황(지원시설용지)				
				계(분양대상)	분양공고			분양미공고	계(개발면적)	분양공고			분양미공고	계	분양공고			분양미공고
					소계	분양	미분양			소계	분양	미분양			소계	분양	미분양	
		도시첨단 6개	**720**	**41**	**23**	**23**	**0**	**18**	**23**	**23**	**23**	**0**	**0**	**18**	**0**	**0**	**0**	**18**
부산	해운대구	석대2도시첨단산업단지	123	8	0	0	0	8	0	0	0	0	0	8	0	0	0	8
	금정구	석대1도시첨단산업단지	104	1	0	0	0	1	0	0	0	0	0	1	0	0	0	1
강원	춘천시	춘천도시첨단문화산업단지	187	5	0	0	0	5	0	0	0	0	0	5	0	0	0	5
충북	청주시	청주도시첨단문화산업단지	51	0	0	0	0	0	0	0	0	0	0	0	0	0	0	0
전북	전주시	전주도시첨단산업단지	110	23	23	23	0	0	23	23	23	0	0	0	0	0	0	0
경남	마산시	경남지능형홈산업도시첨단산업단지	145	4	0	0	0	4	0	0	0	0	0	4	0	0	0	4

8-4. 농공단지

2009년 12월말 현재

(단위 : 천㎡)

시도	시군구	단지명	지정면적	분양현황(전체)					조성용지 분양현황(전체)					미조성용지 분양현황(전체)				
				계 (분양대상)	분양공고			분양 미공고	계 (개발면적)	분양공고			분양 미공고	계	분양공고			분양 미공고
					소계	분양	미분양			소계	분양	미분양			소계	분양	미분양	
		농공 401개	**63,962**	**50,470**	**44,955**	**43,519**	**1,436**	**5,515**	**44,014**	**43,864**	**42,752**	**1,112**	**150**	**6,456**	**1,091**	**767**	**324**	**5,365**
부산	기장군	정관농공단지	258	189	189	189	0	0	189	189	189	0	0	0	0	0	0	0
대구	달성군	구지농공단지	193	154	154	154	0	0	154	154	154	0	0	0	0	0	0	0
		옥포농공단지	160	130	130	130	0	0	130	130	130	0	0	0	0	0	0	0
광주	광산구	소촌농공단지	324	282	282	282	0	0	282	282	282	0	0	0	0	0	0	0
울산	북구	달천농공단지	265	193	193	193	0	0	193	193	193	0	0	0	0	0	0	0
	울주군	두동농공단지	70	56	56	56	0	0	56	56	56	0	0	0	0	0	0	0
		두서농공단지	123	101	101	101	0	0	101	101	101	0	0	0	0	0	0	0
		상북농공단지	139	107	107	107	0	0	107	107	107	0	0	0	0	0	0	0
경기	안성시	미양농공단지	117	96	96	96	0	0	96	96	96	0	0	0	0	0	0	0
강원	춘천시	당림농공단지	59	43	43	43	0	0	43	43	43	0	0	0	0	0	0	0
		창촌농공단지	115	104	104	104	0	0	104	104	104	0	0	0	0	0	0	0
		퇴계농공단지	341	269	269	269	0	0	269	269	269	0	0	0	0	0	0	0
		거두농공단지	297	206	206	206	0	0	206	206	206	0	0	0	0	0	0	0
		수동농공단지	84	49	0	0	0	49	0	0	0	0	0	49	0	0	0	49
	원주시	문막농공단지	501	419	419	419	0	0	419	419	419	0	0	0	0	0	0	0
		태장농공단지	298	243	243	243	0	0	243	243	243	0	0	0	0	0	0	0
		동화농공단지	332	259	259	259	0	0	259	259	259	0	0	0	0	0	0	0
	강릉시	주문진농공단지	143	102	102	102	0	0	102	102	102	0	0	0	0	0	0	0
	태백시	철암농공단지	103	78	78	78	0	0	78	78	78	0	0	0	0	0	0	0
		장성농공단지	137	85	85	35	50	0	85	85	35	50	0	0	0	0	0	0
	속초시	대포농공단지	103	76	76	76	0	0	76	76	76	0	0	0	0	0	0	0
		대포제2농공단지	115	72	66	66	0	6	65	60	60	0	5	7	7	7	0	1
	삼척시	근덕농공단지	130	79	79	79	0	0	79	79	79	0	0	0	0	0	0	0
		도계농공단지	71	59	59	59	0	0	59	59	59	0	0	0	0	0	0	0
	홍천군	상오안농공단지	127	92	92	92	0	0	92	92	92	0	0	0	0	0	0	0
		양덕원농공단지	42	37	37	37	0	0	37	37	37	0	0	0	0	0	0	0
		화전농공단지	249	167	160	0	160	7	159	152	0	152	7	8	8	0	8	0
	횡성군	묵계농공단지	161	104	104	104	0	0	104	104	104	0	0	0	0	0	0	0
		우천농공단지	170	140	140	140	0	0	140	140	140	0	0	0	0	0	0	0
		공근농공단지	329	226	226	184	42	0	226	226	184	42	0	0	0	0	0	0
		우천제2농공단지	331	233	0	0	0	233	0	0	0	0	0	233	0	0	0	233
	영월군	영월농공단지	114	92	92	92	0	0	92	92	92	0	0	0	0	0	0	0
		팔괴농공단지	143	109	109	109	0	0	109	109	109	0	0	0	0	0	0	0

2009년 12월말 현재 (단위 : 천㎡)

시도	시군구	단지명	지정면적	분양현황(산업시설용지)					조성용지 분양현황(산업시설용지)					미조성용지 분양현황(산업시설용지)				
				계 (분양대상)	분양공고			분양 미공고	계 (개발면적)	분양공고			분양 미공고	계	분양공고			분양 미공고
					소계	분양	미분양			소계	분양	미분양			소계	분양	미분양	
		농공 401개	**63,962**	**49,787**	**44,510**	**43,098**	**1,411**	**5,277**	**43,528**	**43,434**	**42,346**	**1,088**	**93**	**6,260**	**1,076**	**753**	**323**	**5,184**
부산	기장군	정관농공단지	258	189	189	189	0	0	189	189	189	0	0	0	0	0	0	0
대구	달성군	구지농공단지	193	154	154	154	0	0	154	154	154	0	0	0	0	0	0	0
		옥포농공단지	160	130	130	130	0	0	130	130	130	0	0	0	0	0	0	0
광주	광산구	소촌농공단지	324	262	262	262	0	0	262	262	262	0	0	0	0	0	0	0
울산	북구	달천농공단지	265	193	193	193	0	0	193	193	193	0	0	0	0	0	0	0
	울주군	두동농공단지	70	56	56	56	0	0	56	56	56	0	0	0	0	0	0	0
		두서농공단지	123	101	101	101	0	0	101	101	101	0	0	0	0	0	0	0
		상북농공단지	139	107	107	107	0	0	107	107	107	0	0	0	0	0	0	0
경기	안성시	미양농공단지	117	96	96	96	0	0	96	96	96	0	0	0	0	0	0	0
강원	춘천시	당림농공단지	59	43	43	43	0	0	43	43	43	0	0	0	0	0	0	0
		창촌농공단지	115	104	104	104	0	0	104	104	104	0	0	0	0	0	0	0
		퇴계농공단지	341	220	220	220	0	0	220	220	220	0	0	0	0	0	0	0
		거두농공단지	297	206	206	206	0	0	206	206	206	0	0	0	0	0	0	0
		수동농공단지	84	32	0	0	0	32	0	0	0	0	0	32	0	0	0	32
	원주시	문막농공단지	501	419	419	419	0	0	419	419	419	0	0	0	0	0	0	0
		태장농공단지	298	243	243	243	0	0	243	243	243	0	0	0	0	0	0	0
		동화농공단지	332	259	259	259	0	0	259	259	259	0	0	0	0	0	0	0
	강릉시	주문진농공단지	143	102	102	102	0	0	102	102	102	0	0	0	0	0	0	0
	태백시	철암농공단지	103	76	76	76	0	0	76	76	76	0	0	0	0	0	0	0
		장성농공단지	137	81	81	35	45	0	81	81	35	45	0	0	0	0	0	0
	속초시	대포농공단지	103	76	76	76	0	0	76	76	76	0	0	0	0	0	0	0
		대포제2농공단지	115	66	66	66	0	0	60	60	60	0	0	7	7	7	0	0
	삼척시	근덕농공단지	130	79	79	79	0	0	79	79	79	0	0	0	0	0	0	0
		도계농공단지	71	59	59	59	0	0	59	59	59	0	0	0	0	0	0	0
	홍천군	상오안농공단지	127	92	92	92	0	0	92	92	92	0	0	0	0	0	0	0
		양덕원농공단지	42	37	37	37	0	0	37	37	37	0	0	0	0	0	0	0
		화전농공단지	249	160	160	0	160	0	152	152	0	152	0	8	8	0	8	0
	횡성군	묵계농공단지	161	104	104	104	0	0	104	104	104	0	0	0	0	0	0	0
		우천농공단지	170	140	140	140	0	0	140	140	140	0	0	0	0	0	0	0
		공근농공단지	329	226	226	184	42	0	226	226	184	42	0	0	0	0	0	0
		우천제2농공단지	331	233	0	0	0	233	0	0	0	0	0	233	0	0	0	233
	영월군	영월농공단지	114	92	92	92	0	0	92	92	92	0	0	0	0	0	0	0
		팔괴농공단지	143	109	109	109	0	0	109	109	109	0	0	0	0	0	0	0

2009년 12월말 현재 (단위 : 천㎡)

시도	시군구	단지명	지정면적	분양현황(주거시설용지)					조성용지 분양현황(주거시설용지)					미조성용지 분양현황(주거시설용지)				
				계 (분양대상)	분양공고			분양 미공고	계 (개발면적)	분양공고			분양 미공고	계	분양공고			분양 미공고
					소계	분양	미분양			소계	분양	미분양			소계	분양	미분양	
		농공 401개	**63,962**	**17**	**8**	**6**	**2**	**9**	**8**	**8**	**6**	**2**	**0**	**9**	**0**	**0**	**0**	**9**
부산	기장군	정관농공단지	258	0	0	0	0	0	0	0	0	0	0	0	0	0	0	0
대구	달성군	구지농공단지	193	0	0	0	0	0	0	0	0	0	0	0	0	0	0	0
		옥포농공단지	160	0	0	0	0	0	0	0	0	0	0	0	0	0	0	0
광주	광산구	소촌농공단지	324	0	0	0	0	0	0	0	0	0	0	0	0	0	0	0
울산	북구	달천농공단지	265	0	0	0	0	0	0	0	0	0	0	0	0	0	0	0
	울주군	두동농공단지	70	0	0	0	0	0	0	0	0	0	0	0	0	0	0	0
		두서농공단지	123	0	0	0	0	0	0	0	0	0	0	0	0	0	0	0
		상북농공단지	139	0	0	0	0	0	0	0	0	0	0	0	0	0	0	0
경기	안성시	미양농공단지	117	0	0	0	0	0	0	0	0	0	0	0	0	0	0	0
강원	춘천시	당림농공단지	59	0	0	0	0	0	0	0	0	0	0	0	0	0	0	0
		창촌농공단지	115	0	0	0	0	0	0	0	0	0	0	0	0	0	0	0
		퇴계농공단지	341	0	0	0	0	0	0	0	0	0	0	0	0	0	0	0
		거두농공단지	297	0	0	0	0	0	0	0	0	0	0	0	0	0	0	0
		수동농공단지	84	9	0	0	0	9	0	0	0	0	0	9	0	0	0	9
	원주시	문막농공단지	501	0	0	0	0	0	0	0	0	0	0	0	0	0	0	0
		태장농공단지	298	0	0	0	0	0	0	0	0	0	0	0	0	0	0	0
		동화농공단지	332	0	0	0	0	0	0	0	0	0	0	0	0	0	0	0
	강릉시	주문진농공단지	143	0	0	0	0	0	0	0	0	0	0	0	0	0	0	0
	태백시	철암농공단지	103	0	0	0	0	0	0	0	0	0	0	0	0	0	0	0
		장성농공단지	137	0	0	0	0	0	0	0	0	0	0	0	0	0	0	0
	속초시	대포농공단지	103	0	0	0	0	0	0	0	0	0	0	0	0	0	0	0
		대포제2농공단지	115	0	0	0	0	0	0	0	0	0	0	0	0	0	0	0
	삼척시	근덕농공단지	130	0	0	0	0	0	0	0	0	0	0	0	0	0	0	0
		도계농공단지	71	0	0	0	0	0	0	0	0	0	0	0	0	0	0	0
	홍천군	상오안농공단지	127	0	0	0	0	0	0	0	0	0	0	0	0	0	0	0
		양덕원농공단지	42	0	0	0	0	0	0	0	0	0	0	0	0	0	0	0
		화전농공단지	249	0	0	0	0	0	0	0	0	0	0	0	0	0	0	0
	횡성군	묵계농공단지	161	0	0	0	0	0	0	0	0	0	0	0	0	0	0	0
		우천농공단지	170	0	0	0	0	0	0	0	0	0	0	0	0	0	0	0
		공근농공단지	329	0	0	0	0	0	0	0	0	0	0	0	0	0	0	0
		우천제2농공단지	331	0	0	0	0	0	0	0	0	0	0	0	0	0	0	0
	영월군	영월농공단지	114	0	0	0	0	0	0	0	0	0	0	0	0	0	0	0
		팔괴농공단지	143	0	0	0	0	0	0	0	0	0	0	0	0	0	0	0

2009년 12월말 현재 (단위 : 천㎡)

시도	시군구	단지명	지정면적	분양현황(지원시설용지)					조성용지 분양현황(지원시설용지)					미조성용지 분양현황(지원시설용지)				
				계 (분양대상)	분양공고			분양 미공고	계 (개발면적)	분양공고			분양 미공고	계	분양공고			분양 미공고
					소계	분양	미분양			소계	분양	미분양			소계	분양	미분양	
		농공 401개	**63,962**	**665**	**437**	**415**	**22**	**229**	**479**	**422**	**400**	**22**	**57**	**187**	**15**	**15**	**1**	**172**
부산	기장군	정관농공단지	258	0	0	0	0	0	0	0	0	0	0	0	0	0	0	0
대구	달성군	구지농공단지	193	0	0	0	0	0	0	0	0	0	0	0	0	0	0	0
		옥포농공단지	160	0	0	0	0	0	0	0	0	0	0	0	0	0	0	0
광주	광산구	소촌농공단지	324	20	20	20	0	0	20	20	20	0	0	0	0	0	0	0
울산	북구	달천농공단지	265	0	0	0	0	0	0	0	0	0	0	0	0	0	0	0
	울주군	두동농공단지	70	0	0	0	0	0	0	0	0	0	0	0	0	0	0	0
		두서농공단지	123	0	0	0	0	0	0	0	0	0	0	0	0	0	0	0
		상북농공단지	139	0	0	0	0	0	0	0	0	0	0	0	0	0	0	0
경기	안성시	미양농공단지	117	0	0	0	0	0	0	0	0	0	0	0	0	0	0	0
강원	춘천시	당림농공단지	59	0	0	0	0	0	0	0	0	0	0	0	0	0	0	0
		창촌농공단지	115	0	0	0	0	0	0	0	0	0	0	0	0	0	0	0
		퇴계농공단지	341	49	49	49	0	0	49	49	49	0	0	0	0	0	0	0
		거두농공단지	297	0	0	0	0	0	0	0	0	0	0	0	0	0	0	0
		수동농공단지	84	8	0	0	0	8	0	0	0	0	0	8	0	0	0	8
	원주시	문막농공단지	501	0	0	0	0	0	0	0	0	0	0	0	0	0	0	0
		태장농공단지	298	0	0	0	0	0	0	0	0	0	0	0	0	0	0	0
		동화농공단지	332	0	0	0	0	0	0	0	0	0	0	0	0	0	0	0
	강릉시	주문진농공단지	143	0	0	0	0	0	0	0	0	0	0	0	0	0	0	0
	태백시	철암농공단지	103	2	2	2	0	0	2	2	2	0	0	0	0	0	0	0
		장성농공단지	137	5	5	0	5	0	5	5	0	5	0	0	0	0	0	0
	속초시	대포농공단지	103	0	0	0	0	0	0	0	0	0	0	0	0	0	0	0
		대포제2농공단지	115	6	0	0	0	6	5	0	0	0	5	1	0	0	0	1
	삼척시	근덕농공단지	130	0	0	0	0	0	0	0	0	0	0	0	0	0	0	0
		도계농공단지	71	0	0	0	0	0	0	0	0	0	0	0	0	0	0	0
	홍천군	상오안농공단지	127	0	0	0	0	0	0	0	0	0	0	0	0	0	0	0
		양덕원농공단지	42	0	0	0	0	0	0	0	0	0	0	0	0	0	0	0
		화천농공단지	249	7	0	0	0	7	7	0	0	0	7	0	0	0	0	0
	횡성군	묵계농공단지	161	0	0	0	0	0	0	0	0	0	0	0	0	0	0	0
		우천농공단지	170	0	0	0	0	0	0	0	0	0	0	0	0	0	0	0
		공근농공단지	329	0	0	0	0	0	0	0	0	0	0	0	0	0	0	0
		우천제2농공단지	331	0	0	0	0	0	0	0	0	0	0	0	0	0	0	0
	영월군	영월농공단지	114	0	0	0	0	0	0	0	0	0	0	0	0	0	0	0
		팔괴농공단지	143	0	0	0	0	0	0	0	0	0	0	0	0	0	0	0

2009년 12월말 현재

(단위 : 천㎡)

시도	시군구	단지명	지정면적	분양현황(전체)					조성용지 분양현황(전체)					미조성용지 분양현황(전체)				
				계 (분양대상)	분양공고			분양 미공고	계 (개발면적)	분양공고			분양 미공고	계	분양공고			분양 미공고
					소계	분양	미분양			소계	분양	미분양			소계	분양	미분양	
강원	평창군	평창농공단지	106	82	82	82	0	0	82	82	82	0	0	0	0	0	0	0
	정선군	증산농공단지	112	112	112	91	21	0	112	112	91	21	0	0	0	0	0	0
		함백농공단지	101	98	98	98	0	0	98	98	98	0	0	0	0	0	0	0
		예미농공단지	108	81	0	0	0	81	0	0	0	0	0	81	0	0	0	81
	철원군	갈말농공단지	129	100	100	100	0	0	100	100	100	0	0	0	0	0	0	0
		김화농공단지	148	119	119	119	0	0	119	119	119	0	0	0	0	0	0	0
	화천군	원천농공단지	112	80	80	80	0	0	80	80	80	0	0	0	0	0	0	0
	인제군	원통농공단지	145	102	0	0	0	102	0	0	0	0	0	102	0	0	0	102
	고성군	향목농공단지	34	29	29	29	0	0	29	29	29	0	0	0	0	0	0	0
		고성해양심층수전용농공단지	104	75	0	0	0	75	0	0	0	0	0	75	0	0	0	75
	양양군	포월농공단지	117	85	85	85	0	0	85	85	85	0	0	0	0	0	0	0
충북	충주시	가금농공단지	154	132	132	132	0	0	132	132	132	0	0	0	0	0	0	0
		가주농공단지	131	100	100	100	0	0	100	100	100	0	0	0	0	0	0	0
		용탄농공단지	192	157	157	157	0	0	157	157	157	0	0	0	0	0	0	0
		주덕농공단지	155	135	135	135	0	0	135	135	135	0	0	0	0	0	0	0
	제천시	강저농공단지	142	108	108	108	0	0	108	108	108	0	0	0	0	0	0	0
		고암농공단지	168	152	152	152	0	0	152	152	152	0	0	0	0	0	0	0
		금성농공단지	86	73	73	73	0	0	73	73	73	0	0	0	0	0	0	0
		봉양농공단지	133	115	115	115	0	0	115	115	115	0	0	0	0	0	0	0
		송학농공단지	90	74	74	74	0	0	74	74	74	0	0	0	0	0	0	0
		양화농공단지	148	103	0	0	0	103	0	0	0	0	0	103	0	0	0	103
	청원군	부용농공단지	197	193	193	193	0	0	193	193	193	0	0	0	0	0	0	0
		내수농공단지	105	101	101	101	0	0	101	101	101	0	0	0	0	0	0	0
		현도농공단지	68	60	60	60	0	0	60	60	60	0	0	0	0	0	0	0
	보은군	보은농공단지	70	53	53	53	0	0	53	53	53	0	0	0	0	0	0	0
		삼승농공단지	151	104	104	104	0	0	104	104	104	0	0	0	0	0	0	0
		장안농공단지	281	242	242	242	0	0	242	242	242	0	0	0	0	0	0	0
	옥천군	동이농공단지	161	141	141	141	0	0	141	141	141	0	0	0	0	0	0	0
		옥천농공단지	282	267	267	267	0	0	267	267	267	0	0	0	0	0	0	0
		구일농공단지	132	99	99	99	0	0	99	99	99	0	0	0	0	0	0	0
		이원농공단지	142	129	129	129	0	0	129	129	129	0	0	0	0	0	0	0
		청산농공단지	65	56	56	56	0	0	56	56	56	0	0	0	0	0	0	0
		옥천의료기기전자농공단지	142	107	107	21	86	1	107	107	21	86	0	1	0	0	0	1
	영동군	영동농공단지	71	58	58	58	0	0	58	58	58	0	0	0	0	0	0	0
		법화농공단지	123	92	92	92	0	0	92	92	92	0	0	0	0	0	0	0

2009년 12월말 현재

(단위 : 천㎡)

시도	시군구	단지명	지정면적	분양현황(산업시설용지)					조성용지 분양현황(산업시설용지)					미조성용지 분양현황(산업시설용지)				
				계 (분양대상)	분양공고			분양 미공고	계 (개발면적)	분양공고			분양 미공고	계	분양공고			분양 미공고
					소계	분양	미분양			소계	분양	미분양			소계	분양	미분양	
강원	평창군	평창농공단지	106	82	82	82	0	0	82	82	82	0	0	0	0	0	0	0
	정선군	증산농공단지	112	112	112	91	21	0	112	112	91	21	0	0	0	0	0	0
		함백농공단지	101	98	98	98	0	0	98	98	98	0	0	0	0	0	0	0
		예미농공단지	108	76	0	0	0	76	0	0	0	0	0	76	0	0	0	76
	철원군	갈말농공단지	129	97	97	97	0	0	97	97	97	0	0	0	0	0	0	0
		김화농공단지	148	114	114	114	0	0	114	114	114	0	0	0	0	0	0	0
	화천군	원천농공단지	112	80	80	80	0	0	80	80	80	0	0	0	0	0	0	0
	인제군	원통농공단지	145	98	0	0	0	98	0	0	0	0	0	98	0	0	0	98
	고성군	향목농공단지	34	29	29	29	0	0	29	29	29	0	0	0	0	0	0	0
		고성해양심층수전용농공단지	104	71	0	0	0	71	0	0	0	0	0	71	0	0	0	71
	양양군	포월농공단지	117	85	85	85	0	0	85	85	85	0	0	0	0	0	0	0
충북	충주시	가금농공단지	154	132	132	132	0	0	132	132	132	0	0	0	0	0	0	0
		가주농공단지	131	100	100	100	0	0	100	100	100	0	0	0	0	0	0	0
		용탄농공단지	192	157	157	157	0	0	157	157	157	0	0	0	0	0	0	0
		주덕농공단지	155	135	135	135	0	0	135	135	135	0	0	0	0	0	0	0
	제천시	강저농공단지	142	108	108	108	0	0	108	108	108	0	0	0	0	0	0	0
		고암농공단지	168	152	152	152	0	0	152	152	152	0	0	0	0	0	0	0
		금성농공단지	86	73	73	73	0	0	73	73	73	0	0	0	0	0	0	0
		봉양농공단지	133	115	115	115	0	0	115	115	115	0	0	0	0	0	0	0
		송학농공단지	90	74	74	74	0	0	74	74	74	0	0	0	0	0	0	0
		양화농공단지	148	103	0	0	0	103	0	0	0	0	0	103	0	0	0	103
	청원군	부용농공단지	197	193	193	193	0	0	193	193	193	0	0	0	0	0	0	0
		내수농공단지	105	101	101	101	0	0	101	101	101	0	0	0	0	0	0	0
		현도농공단지	68	60	60	60	0	0	60	60	60	0	0	0	0	0	0	0
	보은군	보은농공단지	70	53	53	53	0	0	53	53	53	0	0	0	0	0	0	0
		삼승농공단지	151	104	104	104	0	0	104	104	104	0	0	0	0	0	0	0
		장안농공단지	281	242	242	242	0	0	242	242	242	0	0	0	0	0	0	0
	옥천군	동이농공단지	161	141	141	141	0	0	141	141	141	0	0	0	0	0	0	0
		옥천농공단지	282	267	267	267	0	0	267	267	267	0	0	0	0	0	0	0
		구일농공단지	132	99	99	99	0	0	99	99	99	0	0	0	0	0	0	0
		이원농공단지	142	129	129	129	0	0	129	129	129	0	0	0	0	0	0	0
		청산농공단지	65	56	56	56	0	0	56	56	56	0	0	0	0	0	0	0
		옥천의료기기전자농공단지	142	107	107	21	86	0	107	107	21	86	0	0	0	0	0	0
	영동군	영동농공단지	71	58	58	58	0	0	58	58	58	0	0	0	0	0	0	0
		법화농공단지	123	92	92	92	0	0	92	92	92	0	0	0	0	0	0	0

2009년 12월말 현재

(단위 : 천㎡)

시도	시군구	단지명	지정면적	분양현황(주거시설용지)					조성용지 분양현황(주거시설용지)					미조성용지 분양현황(주거시설용지)				
				계 (분양대상)	분양공고			분양 미공고	계 (개발면적)	분양공고			분양 미공고	계	분양공고			분양 미공고
					소계	분양	미분양			소계	분양	미분양			소계	분양	미분양	
강원	평창군	평창농공단지	106	0	0	0	0	0	0	0	0	0	0	0	0	0	0	0
	정선군	증산농공단지	112	0	0	0	0	0	0	0	0	0	0	0	0	0	0	0
		함백농공단지	101	0	0	0	0	0	0	0	0	0	0	0	0	0	0	0
		예미농공단지	108	0	0	0	0	0	0	0	0	0	0	0	0	0	0	0
	철원군	갈말농공단지	129	0	0	0	0	0	0	0	0	0	0	0	0	0	0	0
		김화농공단지	148	0	0	0	0	0	0	0	0	0	0	0	0	0	0	0
	화천군	원천농공단지	112	0	0	0	0	0	0	0	0	0	0	0	0	0	0	0
	인제군	원통농공단지	145	0	0	0	0	0	0	0	0	0	0	0	0	0	0	0
	고성군	향목농공단지	34	0	0	0	0	0	0	0	0	0	0	0	0	0	0	0
		고성해양심층수전용농공단지	104	0	0	0	0	0	0	0	0	0	0	0	0	0	0	0
	양양군	포월농공단지	117	0	0	0	0	0	0	0	0	0	0	0	0	0	0	0
충북	충주시	가금농공단지	154	0	0	0	0	0	0	0	0	0	0	0	0	0	0	0
		가주농공단지	131	0	0	0	0	0	0	0	0	0	0	0	0	0	0	0
		용탄농공단지	192	0	0	0	0	0	0	0	0	0	0	0	0	0	0	0
		주덕농공단지	155	0	0	0	0	0	0	0	0	0	0	0	0	0	0	0
	제천시	강저농공단지	142	0	0	0	0	0	0	0	0	0	0	0	0	0	0	0
		고암농공단지	168	0	0	0	0	0	0	0	0	0	0	0	0	0	0	0
		금성농공단지	86	0	0	0	0	0	0	0	0	0	0	0	0	0	0	0
		봉양농공단지	133	0	0	0	0	0	0	0	0	0	0	0	0	0	0	0
		송학농공단지	90	0	0	0	0	0	0	0	0	0	0	0	0	0	0	0
		양화농공단지	148	0	0	0	0	0	0	0	0	0	0	0	0	0	0	0
	청원군	부용농공단지	197	0	0	0	0	0	0	0	0	0	0	0	0	0	0	0
		내수농공단지	105	0	0	0	0	0	0	0	0	0	0	0	0	0	0	0
		현도농공단지	68	0	0	0	0	0	0	0	0	0	0	0	0	0	0	0
	보은군	보은농공단지	70	0	0	0	0	0	0	0	0	0	0	0	0	0	0	0
		삼승농공단지	151	0	0	0	0	0	0	0	0	0	0	0	0	0	0	0
		장안농공단지	281	0	0	0	0	0	0	0	0	0	0	0	0	0	0	0
	옥천군	동이농공단지	161	0	0	0	0	0	0	0	0	0	0	0	0	0	0	0
		옥천농공단지	282	0	0	0	0	0	0	0	0	0	0	0	0	0	0	0
		구일농공단지	132	0	0	0	0	0	0	0	0	0	0	0	0	0	0	0
		이원농공단지	142	0	0	0	0	0	0	0	0	0	0	0	0	0	0	0
		청산농공단지	65	0	0	0	0	0	0	0	0	0	0	0	0	0	0	0
		옥천의료기기전자농공단지	142	0	0	0	0	0	0	0	0	0	0	0	0	0	0	0
	영동군	영동농공단지	71	0	0	0	0	0	0	0	0	0	0	0	0	0	0	0
		법화농공단지	123	0	0	0	0	0	0	0	0	0	0	0	0	0	0	0

2009년 12월말 현재 (단위 : 천㎡)

시도	시군구	단지명	지정면적	분양현황(지원시설용지)					조성용지 분양현황(지원시설용지)					미조성용지 분양현황(지원시설용지)				
				계 (분양대상)	분양공고			분양 미공고	계 (개발면적)	분양공고			분양 미공고	계	분양공고			분양 미공고
					소계	분양	미분양			소계	분양	미분양			소계	분양	미분양	
강원	평창군	평창농공단지	106	0	0	0	0	0	0	0	0	0	0	0	0	0	0	0
	정선군	증산농공단지	112	0	0	0	0	0	0	0	0	0	0	0	0	0	0	0
		함백농공단지	101	0	0	0	0	0	0	0	0	0	0	0	0	0	0	0
		예미농공단지	108	5	0	0	0	5	0	0	0	0	0	5	0	0	0	5
	철원군	갈말농공단지	129	3	3	3	0	0	3	3	3	0	0	0	0	0	0	0
		김화농공단지	148	5	5	5	0	0	5	5	5	0	0	0	0	0	0	0
	화천군	원천농공단지	112	0	0	0	0	0	0	0	0	0	0	0	0	0	0	0
	인제군	원통농공단지	145	4	0	0	0	4	0	0	0	0	0	4	0	0	0	4
	고성군	향목농공단지	34	0	0	0	0	0	0	0	0	0	0	0	0	0	0	0
		고성해양심층수전용농공단지	104	3	0	0	0	3	0	0	0	0	0	3	0	0	0	3
	양양군	포월농공단지	117	0	0	0	0	0	0	0	0	0	0	0	0	0	0	0
충북	충주시	가금농공단지	154	0	0	0	0	0	0	0	0	0	0	0	0	0	0	0
		가주농공단지	131	0	0	0	0	0	0	0	0	0	0	0	0	0	0	0
		용탄농공단지	192	0	0	0	0	0	0	0	0	0	0	0	0	0	0	0
		주덕농공단지	155	0	0	0	0	0	0	0	0	0	0	0	0	0	0	0
	제천시	강저농공단지	142	0	0	0	0	0	0	0	0	0	0	0	0	0	0	0
		고암농공단지	168	0	0	0	0	0	0	0	0	0	0	0	0	0	0	0
		금성농공단지	86	0	0	0	0	0	0	0	0	0	0	0	0	0	0	0
		봉양농공단지	133	0	0	0	0	0	0	0	0	0	0	0	0	0	0	0
		송학농공단지	90	0	0	0	0	0	0	0	0	0	0	0	0	0	0	0
		양화농공단지	148	0	0	0	0	0	0	0	0	0	0	0	0	0	0	0
	청원군	부용농공단지	197	0	0	0	0	0	0	0	0	0	0	0	0	0	0	0
		내수농공단지	105	0	0	0	0	0	0	0	0	0	0	0	0	0	0	0
		현도농공단지	68	0	0	0	0	0	0	0	0	0	0	0	0	0	0	0
	보은군	보은농공단지	70	0	0	0	0	0	0	0	0	0	0	0	0	0	0	0
		삼승농공단지	151	0	0	0	0	0	0	0	0	0	0	0	0	0	0	0
		장안농공단지	281	0	0	0	0	0	0	0	0	0	0	0	0	0	0	0
	옥천군	동이농공단지	161	0	0	0	0	0	0	0	0	0	0	0	0	0	0	0
		옥천농공단지	282	0	0	0	0	0	0	0	0	0	0	0	0	0	0	0
		구일농공단지	132	0	0	0	0	0	0	0	0	0	0	0	0	0	0	0
		이원농공단지	142	0	0	0	0	0	0	0	0	0	0	0	0	0	0	0
		청산농공단지	65	0	0	0	0	0	0	0	0	0	0	0	0	0	0	0
		옥천의료기기전자농공단지	142	1	0	0	0	1	0	0	0	0	0	1	0	0	0	1
	영동군	영동농공단지	71	0	0	0	0	0	0	0	0	0	0	0	0	0	0	0
		법화농공단지	123	0	0	0	0	0	0	0	0	0	0	0	0	0	0	0

2009년 12월말 현재 (단위 : 천㎡)

시도	시군구	단지명	지정면적	분양현황(전체)					조성용지 분양현황(전체)					미조성용지 분양현황(전체)				
				계 (분양대상)	분양공고			분양 미공고	계 (개발면적)	분양공고			분양 미공고	계	분양공고			분양 미공고
					소계	분양	미분양			소계	분양	미분양			소계	분양	미분양	
충북	영동군	용산농공단지	262	243	243	243	0	0	243	243	243	0	0	0	0	0	0	0
	증평군	도안농공단지	93	83	83	83	0	0	83	83	83	0	0	0	0	0	0	0
		증평농공단지	90	90	90	90	0	0	65	65	65	0	0	24	24	24	0	0
	진천군	덕산농공단지	91	81	81	81	0	0	81	81	81	0	0	0	0	0	0	0
		광혜원농공단지	90	76	76	76	0	0	76	76	76	0	0	0	0	0	0	0
		진천농공단지	58	48	48	48	0	1	48	48	48	0	1	0	0	0	0	0
		이월농공단지	127	112	112	112	0	0	112	112	112	0	0	0	0	0	0	0
		초평농공단지	136	120	120	120	0	0	120	120	120	0	0	0	0	0	0	0
		문백전기 · 전자농공단지	124	113	111	111	0	2	113	111	111	0	2	0	0	0	0	0
		이월전기 · 전자농공단지	329	220	214	214	0	6	220	214	214	0	6	0	0	0	0	0
	괴산군	괴산농공단지	55	43	43	43	0	0	43	43	43	0	0	0	0	0	0	0
		사리농공단지	112	95	95	95	0	0	95	95	95	0	0	0	0	0	0	0
		발효식품농공단지	330	239	0	0	0	239	0	0	0	0	0	239	0	0	0	239
	음성군	금왕농공단지	139	116	116	116	0	0	116	116	116	0	0	0	0	0	0	0
		삼성농공단지	163	140	140	140	0	0	140	140	140	0	0	0	0	0	0	0
		음성농공단지	68	56	56	56	0	0	56	56	56	0	0	0	0	0	0	0
	단양군	대강농공단지	81	67	67	60	6	0	67	67	60	6	0	0	0	0	0	0
		적성농공단지	124	98	98	98	0	0	98	98	98	0	0	0	0	0	0	0
		매포자원순환농공단지	149	102	102	64	38	0	102	102	64	38	0	0	0	0	0	0
충남	천안시	동면농공단지	69	66	66	66	0	0	66	66	66	0	0	0	0	0	0	0
		목천농공단지	100	65	65	65	0	0	61	61	61	0	0	4	4	4	0	0
		백석농공단지	362	315	315	315	0	0	315	315	315	0	0	0	0	0	0	0
		직산농공단지	172	144	144	144	0	0	144	144	144	0	0	0	0	0	0	0
	공주시	검상농공단지	376	308	308	308	0	0	255	255	255	0	0	53	53	53	0	0
		계룡농공단지	50	44	44	44	0	0	44	44	44	0	0	0	0	0	0	0
		유구농공단지	138	85	85	85	0	0	81	81	81	0	0	3	3	3	0	0
		장기농공단지	87	74	74	74	0	0	74	74	74	0	0	0	0	0	0	0
		정안농공단지	158	129	129	129	0	0	129	129	129	0	0	0	0	0	0	0
		우성농공전문단지	142	121	121	121	0	0	121	121	121	0	0	0	0	0	0	0
		보물농공단지	136	112	112	40	71	0	98	98	40	58	0	14	14	0	14	0
		정안2농공단지	293	223	0	0	0	223	0	0	0	0	0	223	0	0	0	223
		월미농공단지	138	109	0	0	0	109	0	0	0	0	0	109	0	0	0	109
		의당복합농공단지	149	105	0	0	0	105	0	0	0	0	0	105	0	0	0	105
	보령시	웅천석재농공단지	150	104	104	104	0	0	104	104	104	0	0	0	0	0	0	0
		대천농공단지	102	88	88	88	0	0	88	88	88	0	0	0	0	0	0	0

2009년 12월말 현재 (단위 : 천㎡)

시도	시군구	단지명	지정면적	분양현황(산업시설용지)					조성용지 분양현황(산업시설용지)					미조성용지 분양현황(산업시설용지)				
				계 (분양대상)	분양공고			분양 미공고	계 (개발면적)	분양공고			분양 미공고	계	분양공고			분양 미공고
					소계	분양	미분양			소계	분양	미분양			소계	분양	미분양	
충북	영동군	용산농공단지	262	243	243	243	0	0	243	243	243	0	0	0	0	0	0	0
	증평군	도안농공단지	93	83	83	83	0	0	83	83	83	0	0	0	0	0	0	0
		증평농공단지	90	86	86	86	0	0	62	62	62	0	0	24	24	24	0	0
	진천군	덕산농공단지	91	81	81	81	0	0	81	81	81	0	0	0	0	0	0	0
		광혜원농공단지	90	76	76	76	0	0	76	76	76	0	0	0	0	0	0	0
		진천농공단지	58	48	48	48	0	0	48	48	48	0	0	0	0	0	0	0
		이월농공단지	127	105	105	105	0	0	105	105	105	0	0	0	0	0	0	0
		초평농공단지	136	120	120	120	0	0	120	120	120	0	0	0	0	0	0	0
		문백전기 · 전자농공단지	124	111	111	111	0	0	111	111	111	0	0	0	0	0	0	0
		이월전기 · 전자농공단지	329	214	214	214	0	0	214	214	214	0	0	0	0	0	0	0
	괴산군	괴산농공단지	55	43	43	43	0	0	43	43	43	0	0	0	0	0	0	0
		사리농공단지	112	95	95	95	0	0	95	95	95	0	0	0	0	0	0	0
		발효식품농공단지	330	235	0	0	0	235	0	0	0	0	0	235	0	0	0	235
	음성군	금왕농공단지	139	116	116	116	0	0	116	116	116	0	0	0	0	0	0	0
		삼성농공단지	163	140	140	140	0	0	140	140	140	0	0	0	0	0	0	0
		음성농공단지	68	56	56	56	0	0	56	56	56	0	0	0	0	0	0	0
	단양군	대강농공단지	81	67	67	60	6	0	67	67	60	6	0	0	0	0	0	0
		적성농공단지	124	98	98	98	0	0	98	98	98	0	0	0	0	0	0	0
		매포자원순환농공단지	149	102	102	64	38	0	102	102	64	38	0	0	0	0	0	0
충남	천안시	동면농공단지	69	49	49	49	0	0	49	49	49	0	0	0	0	0	0	0
		목천농공단지	100	65	65	65	0	0	61	61	61	0	0	4	4	4	0	0
		백석농공단지	362	296	296	296	0	0	296	296	296	0	0	0	0	0	0	0
		직산농공단지	172	138	138	138	0	0	138	138	138	0	0	0	0	0	0	0
	공주시	검상농공단지	376	308	308	308	0	0	255	255	255	0	0	53	53	53	0	0
		계룡농공단지	50	44	44	44	0	0	44	44	44	0	0	0	0	0	0	0
		유구농공단지	138	85	85	85	0	0	81	81	81	0	0	3	3	3	0	0
		장기농공단지	87	74	74	74	0	0	74	74	74	0	0	0	0	0	0	0
		정안농공단지	158	129	129	129	0	0	129	129	129	0	0	0	0	0	0	0
		우성농공전문단지	142	116	116	116	0	0	116	116	116	0	0	0	0	0	0	0
		보물농공단지	136	112	112	40	71	0	98	98	40	58	0	14	14	0	14	0
		정안2농공단지	293	223	0	0	0	223	0	0	0	0	0	223	0	0	0	223
		월미농공단지	138	107	0	0	0	107	0	0	0	0	0	107	0	0	0	107
		의당복합농공단지	149	105	0	0	0	105	0	0	0	0	0	105	0	0	0	105
	보령시	웅천석재농공단지	150	104	104	104	0	0	104	104	104	0	0	0	0	0	0	0
		대천농공단지	102	88	88	88	0	0	88	88	88	0	0	0	0	0	0	0

2009년 12월말 현재 (단위 : 천㎡)

시도	시군구	단지명	지정면적	분양현황(주거시설용지)					조성용지 분양현황(주거시설용지)					미조성용지 분양현황(주거시설용지)				
				계 (분양대상)	분양공고			분양 미공고	계 (개발면적)	분양공고			분양 미공고	계	분양공고			분양 미공고
					소계	분양	미분양			소계	분양	미분양			소계	분양	미분양	
충북	영동군	용산농공단지	262	0	0	0	0	0	0	0	0	0	0	0	0	0	0	0
	증평군	도안농공단지	93	0	0	0	0	0	0	0	0	0	0	0	0	0	0	0
		증평농공단지	90	0	0	0	0	0	0	0	0	0	0	0	0	0	0	0
	진천군	덕산농공단지	91	0	0	0	0	0	0	0	0	0	0	0	0	0	0	0
		광혜원농공단지	90	0	0	0	0	0	0	0	0	0	0	0	0	0	0	0
		진천농공단지	58	0	0	0	0	0	0	0	0	0	0	0	0	0	0	0
		이월농공단지	127	0	0	0	0	0	0	0	0	0	0	0	0	0	0	0
		초평농공단지	136	0	0	0	0	0	0	0	0	0	0	0	0	0	0	0
		문백전기 · 전자농공단지	124	0	0	0	0	0	0	0	0	0	0	0	0	0	0	0
		이월전기 · 전자농공단지	329	0	0	0	0	0	0	0	0	0	0	0	0	0	0	0
	괴산군	괴산농공단지	55	0	0	0	0	0	0	0	0	0	0	0	0	0	0	0
		사리농공단지	112	0	0	0	0	0	0	0	0	0	0	0	0	0	0	0
		발효식품농공단지	330	0	0	0	0	0	0	0	0	0	0	0	0	0	0	0
	음성군	금왕농공단지	139	0	0	0	0	0	0	0	0	0	0	0	0	0	0	0
		삼성농공단지	163	0	0	0	0	0	0	0	0	0	0	0	0	0	0	0
		음성농공단지	68	0	0	0	0	0	0	0	0	0	0	0	0	0	0	0
	단양군	대강농공단지	81	0	0	0	0	0	0	0	0	0	0	0	0	0	0	0
		적성농공단지	124	0	0	0	0	0	0	0	0	0	0	0	0	0	0	0
		매포자원순환농공단지	149	0	0	0	0	0	0	0	0	0	0	0	0	0	0	0
충남	천안시	동면농공단지	69	0	0	0	0	0	0	0	0	0	0	0	0	0	0	0
		목천농공단지	100	0	0	0	0	0	0	0	0	0	0	0	0	0	0	0
		백석농공단지	362	0	0	0	0	0	0	0	0	0	0	0	0	0	0	0
		직산농공단지	172	0	0	0	0	0	0	0	0	0	0	0	0	0	0	0
	공주시	검상농공단지	376	0	0	0	0	0	0	0	0	0	0	0	0	0	0	0
		계룡농공단지	50	0	0	0	0	0	0	0	0	0	0	0	0	0	0	0
		유구농공단지	138	0	0	0	0	0	0	0	0	0	0	0	0	0	0	0
		장기농공단지	87	0	0	0	0	0	0	0	0	0	0	0	0	0	0	0
		정안농공단지	158	0	0	0	0	0	0	0	0	0	0	0	0	0	0	0
		우성농공전문단지	142	0	0	0	0	0	0	0	0	0	0	0	0	0	0	0
		보물농공단지	136	0	0	0	0	0	0	0	0	0	0	0	0	0	0	0
		정안2농공단지	293	0	0	0	0	0	0	0	0	0	0	0	0	0	0	0
		월미농공단지	138	0	0	0	0	0	0	0	0	0	0	0	0	0	0	0
		의당복합농공단지	149	0	0	0	0	0	0	0	0	0	0	0	0	0	0	0
	보령시	웅천석재농공단지	150	0	0	0	0	0	0	0	0	0	0	0	0	0	0	0
		대천농공단지	102	0	0	0	0	0	0	0	0	0	0	0	0	0	0	0

2009년 12월말 현재 (단위 : 천㎡)

시도	시군구	단지명	지정면적	분양현황(지원시설용지)					조성용지 분양현황(지원시설용지)					미조성용지 분양현황(지원시설용지)				
				계 (분양대상)	분양공고			분양 미공고	계 (개발면적)	분양공고			분양 미공고	계	분양공고			분양 미공고
					소계	분양	미분양			소계	분양	미분양			소계	분양	미분양	
충북	영동군	용산농공단지	262	0	0	0	0	0	0	0	0	0	0	0	0	0	0	0
	증평군	도안농공단지	93	0	0	0	0	0	0	0	0	0	0	0	0	0	0	0
		증평농공단지	90	3	3	3	0	0	3	3	3	0	0	0	0	0	0	0
	진천군	덕산농공단지	91	0	0	0	0	0	0	0	0	0	0	0	0	0	0	0
		광혜원농공단지	90	0	0	0	0	0	0	0	0	0	0	0	0	0	0	0
		진천농공단지	58	1	0	0	0	1	1	0	0	0	1	0	0	0	0	0
		이월농공단지	127	7	7	7	0	0	7	7	7	0	0	0	0	0	0	0
		초평농공단지	136	0	0	0	0	0	0	0	0	0	0	0	0	0	0	0
		문백전기 · 전자농공단지	124	2	0	0	0	2	2	0	0	0	2	0	0	0	0	0
		이월전기 · 전자농공단지	329	6	0	0	0	6	6	0	0	0	6	0	0	0	0	0
	괴산군	괴산농공단지	55	0	0	0	0	0	0	0	0	0	0	0	0	0	0	0
		사리농공단지	112	0	0	0	0	0	0	0	0	0	0	0	0	0	0	0
		발효식품농공단지	330	4	0	0	0	4	0	0	0	0	0	4	0	0	0	4
	음성군	금왕농공단지	139	0	0	0	0	0	0	0	0	0	0	0	0	0	0	0
		삼성농공단지	163	0	0	0	0	0	0	0	0	0	0	0	0	0	0	0
		음성농공단지	68	0	0	0	0	0	0	0	0	0	0	0	0	0	0	0
	단양군	대강농공단지	81	0	0	0	0	0	0	0	0	0	0	0	0	0	0	0
		적성농공단지	124	0	0	0	0	0	0	0	0	0	0	0	0	0	0	0
		매포자원순환농공단지	149	0	0	0	0	0	0	0	0	0	0	0	0	0	0	0
충남	천안시	동면농공단지	69	17	17	17	0	0	17	17	17	0	0	0	0	0	0	0
		목천농공단지	100	0	0	0	0	0	0	0	0	0	0	0	0	0	0	0
		백석농공단지	362	19	19	19	0	0	19	19	19	0	0	0	0	0	0	0
		직산농공단지	172	6	6	6	0	0	6	6	6	0	0	0	0	0	0	0
	공주시	검상농공단지	376	0	0	0	0	0	0	0	0	0	0	0	0	0	0	0
		계룡농공단지	50	0	0	0	0	0	0	0	0	0	0	0	0	0	0	0
		유구농공단지	138	0	0	0	0	0	0	0	0	0	0	0	0	0	0	0
		장기농공단지	87	0	0	0	0	0	0	0	0	0	0	0	0	0	0	0
		정안농공단지	158	0	0	0	0	0	0	0	0	0	0	0	0	0	0	0
		우성농공전문단지	142	5	5	5	0	0	5	5	5	0	0	0	0	0	0	0
		보물농공단지	136	0	0	0	0	0	0	0	0	0	0	0	0	0	0	0
		정안2농공단지	293	0	0	0	0	0	0	0	0	0	0	0	0	0	0	0
		월미농공단지	138	1	0	0	0	1	0	0	0	0	0	1	0	0	0	1
		의당복합농공단지	149	0	0	0	0	0	0	0	0	0	0	0	0	0	0	0
	보령시	웅천석재농공단지	150	0	0	0	0	0	0	0	0	0	0	0	0	0	0	0
		대천농공단지	102	0	0	0	0	0	0	0	0	0	0	0	0	0	0	0

2009년 12월말 현재

(단위 : 천㎡)

시도	시군구	단지명	지정면적	분양현황(전체)					조성용지 분양현황(전체)					미조성용지 분양현황(전체)				
				계 (분양대상)	분양공고			분양 미공고	계 (개발면적)	분양공고			분양 미공고	계	분양공고			분양 미공고
					소계	분양	미분양			소계	분양	미분양			소계	분양	미분양	
충남	보령시	웅천농공단지	229	171	171	171	0	0	171	171	171	0	0	0	0	0	0	0
		주산농공단지	154	118	118	118	0	0	118	118	118	0	0	0	0	0	0	0
		주포농공단지	172	132	132	132	0	0	132	132	132	0	0	0	0	0	0	0
		주포제2농공단지	144	100	0	0	0	100	0	0	0	0	0	100	0	0	0	100
	아산시	둔포농공단지	76	69	69	69	0	0	69	69	69	0	0	0	0	0	0	0
		득산농공단지	215	164	164	164	0	0	164	164	164	0	0	0	0	0	0	0
		배미농공단지	75	60	60	60	0	0	60	60	60	0	0	0	0	0	0	0
		신인농공단지	59	54	54	54	0	0	54	54	54	0	0	0	0	0	0	0
		신창농공단지	57	41	41	41	0	0	41	41	41	0	0	0	0	0	0	0
		영인농공단지	147	133	133	133	0	0	133	133	133	0	0	0	0	0	0	0
		탕정농공단지	95	88	88	88	0	0	88	88	88	0	0	0	0	0	0	0
		둔포제2농공단지	146	122	0	0	0	122	0	0	0	0	0	122	0	0	0	122
		도고농공단지	195	136	136	0	136	0	0	0	0	0	0	136	136	0	136	0
	서산시	고북농공단지	125	94	94	94	0	0	94	94	94	0	0	0	0	0	0	0
		성연농공단지	777	596	596	596	0	0	596	596	596	0	0	0	0	0	0	0
		수석농공단지	231	178	178	178	0	0	178	178	178	0	0	0	0	0	0	0
		명천자동차전문단지	144	106	106	106	0	0	106	106	106	0	0	0	0	0	0	0
	논산시	가야곡농공단지	186	144	144	144	0	0	144	144	144	0	0	0	0	0	0	0
		연무농공단지	124	81	81	81	0	0	81	81	81	0	0	0	0	0	0	0
		연산농공단지	81	59	59	59	0	0	59	59	59	0	0	0	0	0	0	0
		은진농공단지	70	63	63	63	0	0	63	63	63	0	0	0	0	0	0	0
		양지농공단지	117	88	88	88	0	0	88	88	88	0	0	0	0	0	0	0
		동산농공단지	105	87	87	55	32	0	87	87	55	32	0	0	0	0	0	0
		양지제2농공단지	137	105	0	0	0	105	0	0	0	0	0	105	0	0	0	105
	금산군	금성농공단지	222	159	159	159	0	0	159	159	159	0	0	0	0	0	0	0
		복수농공단지	117	94	94	94	0	0	94	94	94	0	0	0	0	0	0	0
		추부농공단지	244	177	177	165	12	0	177	177	165	12	0	0	0	0	0	0
		인삼약초특화농공단지	115	69	0	0	0	69	0	0	0	0	0	69	0	0	0	69
	연기군	노장농공단지	162	137	137	137	0	0	137	137	137	0	0	0	0	0	0	0
		응암농공단지	117	94	94	94	0	0	94	94	94	0	0	0	0	0	0	0
		청송농공단지	76	63	63	63	0	0	63	63	63	0	0	0	0	0	0	0
	부여군	은산농공단지	123	92	92	92	0	0	92	92	92	0	0	0	0	0	0	0
		임천농공단지	166	146	146	146	0	0	146	146	146	0	0	0	0	0	0	0
		장암농공단지	149	133	133	133	0	0	133	133	133	0	0	0	0	0	0	0
		홍산농공단지	127	106	106	106	0	0	106	106	106	0	0	0	0	0	0	0

2009년 12월말 현재 (단위 : 천㎡)

시도	시군구	단지명	지정면적	분양현황(산업시설용지)					조성용지 분양현황(산업시설용지)					미조성용지 분양현황(산업시설용지)				
				계 (분양대상)	분양공고			분양 미공고	계 (개발면적)	분양공고			분양 미공고	계	분양공고			분양 미공고
					소계	분양	미분양			소계	분양	미분양			소계	분양	미분양	
충남	보령시	웅천농공단지	229	171	171	171	0	0	171	171	171	0	0	0	0	0	0	0
		주산농공단지	154	118	118	118	0	0	118	118	118	0	0	0	0	0	0	0
		주포농공단지	172	132	132	132	0	0	132	132	132	0	0	0	0	0	0	0
		주포제2농공단지	144	97	0	0	0	97	0	0	0	0	0	97	0	0	0	97
	아산시	둔포농공단지	76	69	69	69	0	0	69	69	69	0	0	0	0	0	0	0
		득산농공단지	215	164	164	164	0	0	164	164	164	0	0	0	0	0	0	0
		배미농공단지	75	60	60	60	0	0	60	60	60	0	0	0	0	0	0	0
		신인농공단지	59	54	54	54	0	0	54	54	54	0	0	0	0	0	0	0
		신창농공단지	57	41	41	41	0	0	41	41	41	0	0	0	0	0	0	0
		영인농공단지	147	133	133	133	0	0	133	133	133	0	0	0	0	0	0	0
		탕정농공단지	95	88	88	88	0	0	88	88	88	0	0	0	0	0	0	0
		둔포제2농공단지	146	112	0	0	0	112	0	0	0	0	0	112	0	0	0	112
		도고농공단지	195	136	136	0	136	0	0	0	0	0	0	136	136	0	136	0
	서산시	고북농공단지	125	94	94	94	0	0	94	94	94	0	0	0	0	0	0	0
		성연농공단지	777	596	596	596	0	0	596	596	596	0	0	0	0	0	0	0
		수석농공단지	231	178	178	178	0	0	178	178	178	0	0	0	0	0	0	0
		명천자동차전문단지	144	103	103	103	0	0	103	103	103	0	0	0	0	0	0	0
	논산시	가야곡농공단지	186	144	144	144	0	0	144	144	144	0	0	0	0	0	0	0
		연무농공단지	124	63	63	63	0	0	63	63	63	0	0	0	0	0	0	0
		연산농공단지	81	59	59	59	0	0	59	59	59	0	0	0	0	0	0	0
		은진농공단지	70	63	63	63	0	0	63	63	63	0	0	0	0	0	0	0
		양지농공단지	117	88	88	88	0	0	88	88	88	0	0	0	0	0	0	0
		동산농공단지	105	87	87	55	32	0	87	87	55	32	0	0	0	0	0	0
		양지제2농공단지	137	105	0	0	0	105	0	0	0	0	0	105	0	0	0	105
	금산군	금성농공단지	222	159	159	159	0	0	159	159	159	0	0	0	0	0	0	0
		복수농공단지	117	94	94	94	0	0	94	94	94	0	0	0	0	0	0	0
		추부농공단지	244	165	165	165	0	0	165	165	165	0	0	0	0	0	0	0
		인삼약초특화농공단지	115	68	0	0	0	68	0	0	0	0	0	68	0	0	0	68
	연기군	노장농공단지	162	137	137	137	0	0	137	137	137	0	0	0	0	0	0	0
		응암농공단지	117	94	94	94	0	0	94	94	94	0	0	0	0	0	0	0
		청송농공단지	76	63	63	63	0	0	63	63	63	0	0	0	0	0	0	0
	부여군	은산농공단지	123	92	92	92	0	0	92	92	92	0	0	0	0	0	0	0
		임천농공단지	166	146	146	146	0	0	146	146	146	0	0	0	0	0	0	0
		장암농공단지	149	133	133	133	0	0	133	133	133	0	0	0	0	0	0	0
		홍산농공단지	127	106	106	106	0	0	106	106	106	0	0	0	0	0	0	0

2009년 12월말 현재

(단위 : 천㎡)

시도	시군구	단지명	지정면적	분양현황(주거시설용지)					조성용지 분양현황(주거시설용지)					미조성용지 분양현황(주거시설용지)				
				계 (분양대상)	분양공고			분양 미공고	계 (개발면적)	분양공고			분양 미공고	계	분양공고			분양 미공고
					소계	분양	미분양			소계	분양	미분양			소계	분양	미분양	
충남	보령시	웅천농공단지	229	0	0	0	0	0	0	0	0	0	0	0	0	0	0	0
		주산농공단지	154	0	0	0	0	0	0	0	0	0	0	0	0	0	0	0
		주포농공단지	172	0	0	0	0	0	0	0	0	0	0	0	0	0	0	0
		주포제2농공단지	144	0	0	0	0	0	0	0	0	0	0	0	0	0	0	0
	아산시	둔포농공단지	76	0	0	0	0	0	0	0	0	0	0	0	0	0	0	0
		득산농공단지	215	0	0	0	0	0	0	0	0	0	0	0	0	0	0	0
		배미농공단지	75	0	0	0	0	0	0	0	0	0	0	0	0	0	0	0
		신인농공단지	59	0	0	0	0	0	0	0	0	0	0	0	0	0	0	0
		신창농공단지	57	0	0	0	0	0	0	0	0	0	0	0	0	0	0	0
		영인농공단지	147	0	0	0	0	0	0	0	0	0	0	0	0	0	0	0
		탕정농공단지	95	0	0	0	0	0	0	0	0	0	0	0	0	0	0	0
		둔포제2농공단지	146	0	0	0	0	0	0	0	0	0	0	0	0	0	0	0
		도고농공단지	195	0	0	0	0	0	0	0	0	0	0	0	0	0	0	0
	서산시	고북농공단지	125	0	0	0	0	0	0	0	0	0	0	0	0	0	0	0
		성연농공단지	777	0	0	0	0	0	0	0	0	0	0	0	0	0	0	0
		수석농공단지	231	0	0	0	0	0	0	0	0	0	0	0	0	0	0	0
		명천자동차전문단지	144	0	0	0	0	0	0	0	0	0	0	0	0	0	0	0
	논산시	가야꾸농공단지	186	0	0	0	0	0	0	0	0	0	0	0	0	0	0	0
		연무농공단지	124	0	0	0	0	0	0	0	0	0	0	0	0	0	0	0
		연산농공단지	81	0	0	0	0	0	0	0	0	0	0	0	0	0	0	0
		은진농공단지	70	0	0	0	0	0	0	0	0	0	0	0	0	0	0	0
		양지농공단지	117	0	0	0	0	0	0	0	0	0	0	0	0	0	0	0
		동산농공단지	105	0	0	0	0	0	0	0	0	0	0	0	0	0	0	0
		양지제2농공단지	137	0	0	0	0	0	0	0	0	0	0	0	0	0	0	0
	금산군	금성농공단지	222	0	0	0	0	0	0	0	0	0	0	0	0	0	0	0
		복수농공단지	117	0	0	0	0	0	0	0	0	0	0	0	0	0	0	0
		추부농공단지	244	2	2	0	2	0	2	2	0	2	0	0	0	0	0	0
		인삼약초특화농공단지	115	0	0	0	0	0	0	0	0	0	0	0	0	0	0	0
	연기군	노장농공단지	162	0	0	0	0	0	0	0	0	0	0	0	0	0	0	0
		응암농공단지	117	0	0	0	0	0	0	0	0	0	0	0	0	0	0	0
		청송농공단지	76	0	0	0	0	0	0	0	0	0	0	0	0	0	0	0
	부여군	은산농공단지	123	0	0	0	0	0	0	0	0	0	0	0	0	0	0	0
		임천농공단지	166	0	0	0	0	0	0	0	0	0	0	0	0	0	0	0
		장암농공단지	149	0	0	0	0	0	0	0	0	0	0	0	0	0	0	0
		홍산농공단지	127	0	0	0	0	0	0	0	0	0	0	0	0	0	0	0

2009년 12월말 현재 (단위 : 천㎡)

시도	시군구	단지명	지정면적	분양현황(지원시설용지)					조성용지 분양현황(지원시설용지)					미조성용지 분양현황(지원시설용지)				
				계 (분양대상)	분양공고			분양 미공고	계 (개발면적)	분양공고			분양 미공고	계	분양공고			분양 미공고
					소계	분양	미분양			소계	분양	미분양			소계	분양	미분양	
충남	보령시	웅천농공단지	229	0	0	0	0	0	0	0	0	0	0	0	0	0	0	0
		주산농공단지	154	0	0	0	0	0	0	0	0	0	0	0	0	0	0	0
		주포농공단지	172	0	0	0	0	0	0	0	0	0	0	0	0	0	0	0
		주포제2농공단지	144	3	0	0	0	3	0	0	0	0	0	3	0	0	0	3
	아산시	둔포농공단지	76	0	0	0	0	0	0	0	0	0	0	0	0	0	0	0
		득산농공단지	215	0	0	0	0	0	0	0	0	0	0	0	0	0	0	0
		배미농공단지	75	0	0	0	0	0	0	0	0	0	0	0	0	0	0	0
		신인농공단지	59	0	0	0	0	0	0	0	0	0	0	0	0	0	0	0
		신창농공단지	57	0	0	0	0	0	0	0	0	0	0	0	0	0	0	0
		영인농공단지	147	0	0	0	0	0	0	0	0	0	0	0	0	0	0	0
		탕정농공단지	95	0	0	0	0	0	0	0	0	0	0	0	0	0	0	0
		둔포제2농공단지	146	11	0	0	0	11	0	0	0	0	0	11	0	0	0	11
		도고농공단지	195	0	0	0	0	0	0	0	0	0	0	0	0	0	0	0
		고북농공단지	125	0	0	0	0	0	0	0	0	0	0	0	0	0	0	0
	서산시	성연농공단지	777	0	0	0	0	0	0	0	0	0	0	0	0	0	0	0
		수석농공단지	231	0	0	0	0	0	0	0	0	0	0	0	0	0	0	0
		명천자동차전문단지	144	3	3	3	0	0	3	3	3	0	0	0	0	0	0	0
	논산시	가야곡농공단지	186	0	0	0	0	0	0	0	0	0	0	0	0	0	0	0
		연무농공단지	124	18	18	18	0	0	18	18	18	0	0	0	0	0	0	0
		연산농공단지	81	0	0	0	0	0	0	0	0	0	0	0	0	0	0	0
		은진농공단지	70	0	0	0	0	0	0	0	0	0	0	0	0	0	0	0
		양지농공단지	117	0	0	0	0	0	0	0	0	0	0	0	0	0	0	0
		동산농공단지	105	0	0	0	0	0	0	0	0	0	0	0	0	0	0	0
		양지제2농공단지	137	0	0	0	0	0	0	0	0	0	0	0	0	0	0	0
	금산군	금성농공단지	222	0	0	0	0	0	0	0	0	0	0	0	0	0	0	0
		복수농공단지	117	0	0	0	0	0	0	0	0	0	0	0	0	0	0	0
		추부농공단지	244	10	10	0	10	0	10	10	10	0	0	0	0	0	0	0
		인삼약초특화농공단지	115	1	0	0	0	1	0	0	0	0	0	1	0	0	0	1
	연기군	노장농공단지	162	0	0	0	0	0	0	0	0	0	0	0	0	0	0	0
		응암농공단지	117	0	0	0	0	0	0	0	0	0	0	0	0	0	0	0
		청송농공단지	76	0	0	0	0	0	0	0	0	0	0	0	0	0	0	0
	부여군	은산농공단지	123	0	0	0	0	0	0	0	0	0	0	0	0	0	0	0
		임천농공단지	166	0	0	0	0	0	0	0	0	0	0	0	0	0	0	0
		장암농공단지	149	0	0	0	0	0	0	0	0	0	0	0	0	0	0	0
		홍산농공단지	127	0	0	0	0	0	0	0	0	0	0	0	0	0	0	0

2009년 12월말 현재

(단위 : 천㎡)

시도	시군구	단지명	지정면적	분양현황(전체)					조성용지 분양현황(전체)					미조성용지 분양현황(전체)				
				계 (분양대상)	분양공고			분양 미공고	계 (개발면적)	분양공고			분양 미공고	계	분양공고			분양 미공고
					소계	분양	미분양			소계	분양	미분양			소계	분양	미분양	
충남	부여군	은산섬유전문농공단지	53	37	0	0	0	37	0	0	0	0	0	37	0	0	0	37
	서천군	장항원수농공단지	299	235	235	235	0	0	235	235	235	0	0	0	0	0	0	0
		종천농공단지	252	198	198	198	0	0	198	198	198	0	0	0	0	0	0	0
		장항원수제2농공단지	151	104	104	104	0	0	104	104	104	0	0	0	0	0	0	0
		서면농공단지 (서천김가공특화단지)	77	55	0	0	0	55	11	0	0	0	11	44	0	0	0	44
	청양군	비봉농공단지	156	110	110	110	0	0	110	110	110	0	0	0	0	0	0	0
		운곡농공단지	149	94	94	94	0	0	94	94	94	0	0	0	0	0	0	0
		정산농공단지	267	213	213	213	0	0	213	213	213	0	0	0	0	0	0	0
		화성농공단지	144	109	109	109	0	0	109	109	109	0	0	0	0	0	0	0
		학당농공단지	135	89	89	89	0	0	89	89	89	0	0	0	0	0	0	0
	홍성군	광천농공단지	145	105	105	105	0	0	105	105	105	0	0	0	0	0	0	0
		구항농공단지	154	116	116	116	0	0	116	116	116	0	0	0	0	0	0	0
		은하농공단지	110	91	91	91	0	0	91	91	91	0	0	0	0	0	0	0
		은하전문농공단지	95	72	72	57	16	0	72	72	57	16	0	0	0	0	0	0
		결성전문농공단지	141	108	108	108	0	0	108	108	108	0	0	0	0	0	0	0
		갈산전문농공단지	122	95	91	91	0	5	95	91	91	0	5	0	0	0	0	0
		광천김특화농공단지	56	47	46	24	22	2	37	36	24	13	1	10	9	0	9	1
		갈산2전문농공단지	132	93	0	0	0	93	0	0	0	0	0	93	0	0	0	93
	예산군	고덕농공단지	151	132	132	132	0	0	132	132	132	0	0	0	0	0	0	0
		신암농공단지	148	121	110	110	0	11	110	110	110	0	0	11	0	0	0	11
		예덕농공단지	205	151	151	151	0	0	151	151	151	0	0	0	0	0	0	0
		예산농공단지	189	154	154	154	0	0	154	154	154	0	0	0	0	0	0	0
		응봉농공단지	150	132	132	132	0	0	132	132	132	0	0	0	0	0	0	0
		관작전문농공단지	144	119	119	119	0	0	119	119	119	0	0	0	0	0	0	0
		삽교전문농공단지	147	120	120	120	0	0	120	120	120	0	0	0	0	0	0	0
		중곡전문농공단지	147	106	0	0	0	106	0	0	0	0	0	106	0	0	0	106
	태안군	태안농공단지	105	80	80	80	0	0	80	80	80	0	0	0	0	0	0	0
	당진군	당진농공단지	85	55	55	55	0	0	55	55	55	0	0	0	0	0	0	0
		면천농공단지	139	115	115	115	0	0	115	115	115	0	0	0	0	0	0	0
		석문농공단지	215	172	172	172	0	0	172	172	172	0	0	0	0	0	0	0
		신평농공단지	138	104	104	104	0	0	104	104	104	0	0	0	0	0	0	0
		합덕농공단지	106	73	73	73	0	0	73	73	73	0	0	0	0	0	0	0
		송악농공단지	171	122	122	122	0	0	122	122	122	0	0	0	0	0	0	0
		한진농공단지	143	115	115	115	0	0	115	115	115	0	0	0	0	0	0	0
전북	군산시	서수농공단지	287	239	239	239	0	0	239	239	239	0	0	0	0	0	0	0

2009년 12월말 현재 (단위 : 천㎡)

시도	시군구	단지명	지정면적	분양현황(산업시설용지)					조성용지 분양현황(산업시설용지)					미조성용지 분양현황(산업시설용지)				
				계 (분양대상)	분양공고			분양 미공고	계 (개발면적)	분양공고			분양 미공고	계	분양공고			분양 미공고
					소계	분양	미분양			소계	분양	미분양			소계	분양	미분양	
충남	부여군	은산섬유전문농공단지	53	37	0	0	0	37	0	0	0	0	0	37	0	0	0	37
	서천군	장항원수농공단지	299	235	235	235	0	0	235	235	235	0	0	0	0	0	0	0
		종천농공단지	252	198	198	198	0	0	198	198	198	0	0	0	0	0	0	0
		장항원수제2농공단지	151	103	103	103	0	0	103	103	103	0	0	0	0	0	0	0
		서면농공단지 (서천김가공특화단지)	77	46	0	0	0	46	9	0	0	0	9	36	0	0	0	36
	청양군	비봉농공단지	156	110	110	110	0	0	110	110	110	0	0	0	0	0	0	0
		운곡농공단지	149	94	94	94	0	0	94	94	94	0	0	0	0	0	0	0
		정산농공단지	267	210	210	210	0	0	210	210	210	0	0	0	0	0	0	0
		화성농공단지	144	109	109	109	0	0	109	109	109	0	0	0	0	0	0	0
		학당농공단지	135	89	89	89	0	0	89	89	89	0	0	0	0	0	0	0
	홍성군	광천농공단지	145	105	105	105	0	0	105	105	105	0	0	0	0	0	0	0
		구항농공단지	154	116	116	116	0	0	116	116	116	0	0	0	0	0	0	0
		은하농공단지	110	91	91	91	0	0	91	91	91	0	0	0	0	0	0	0
		은하전문농공단지	95	72	72	57	16	0	72	72	57	16	0	0	0	0	0	0
		결성전문농공단지	141	108	108	108	0	0	108	108	108	0	0	0	0	0	0	0
		갈산전문농공단지	122	91	91	91	0	0	91	91	91	0	0	0	0	0	0	0
		광천김특화농공단지	56	46	46	24	22	0	36	36	24	13	0	9	9	0	9	0
		갈산2전문농공단지	132	93	0	0	0	93	0	0	0	0	0	93	0	0	0	93
	예산군	고덕농공단지	151	132	132	132	0	0	132	132	132	0	0	0	0	0	0	0
		신암농공단지	148	121	110	110	0	11	110	110	110	0	0	11	0	0	0	11
		예덕농공단지	205	151	151	151	0	0	151	151	151	0	0	0	0	0	0	0
		예산농공단지	189	154	154	154	0	0	154	154	154	0	0	0	0	0	0	0
		응봉농공단지	150	132	132	132	0	0	132	132	132	0	0	0	0	0	0	0
		관작전문농공단지	144	119	119	119	0	0	119	119	119	0	0	0	0	0	0	0
		삽교전문농공단지	147	114	114	114	0	0	114	114	114	0	0	0	0	0	0	0
		중곡전문농공단지	147	98	0	0	0	98	0	0	0	0	0	98	0	0	0	98
	태안군	태안농공단지	105	80	80	80	0	0	80	80	80	0	0	0	0	0	0	0
	당진군	당진농공단지	85	54	54	54	0	0	54	54	54	0	0	0	0	0	0	0
		면천농공단지	139	105	105	105	0	0	105	105	105	0	0	0	0	0	0	0
		석문농공단지	215	162	162	162	0	0	162	162	162	0	0	0	0	0	0	0
		신평농공단지	138	104	104	104	0	0	104	104	104	0	0	0	0	0	0	0
		합덕농공단지	106	72	72	72	0	0	72	72	72	0	0	0	0	0	0	0
		송악농공단지	171	122	122	122	0	0	122	122	122	0	0	0	0	0	0	0
		한진농공단지	143	115	115	115	0	0	115	115	115	0	0	0	0	0	0	0
전북	군산시	서수농공단지	287	239	239	239	0	0	239	239	239	0	0	0	0	0	0	0

2009년 12월말 현재

(단위 : 천㎡)

시도	시군구	단지명	지정면적	분양현황(주거시설용지)					조성용지 분양현황(주거시설용지)					미조성용지 분양현황(주거시설용지)				
				계 (분양대상)	분양공고			분양 미공고	계 (개발면적)	분양공고			분양 미공고	계	분양공고			분양 미공고
					소계	분양	미분양			소계	분양	미분양			소계	분양	미분양	
충남	부여군	은산섬유전문농공단지	53	0	0	0	0	0	0	0	0	0	0	0	0	0	0	0
	서천군	장항원수농공단지	299	0	0	0	0	0	0	0	0	0	0	0	0	0	0	0
		종천농공단지	252	0	0	0	0	0	0	0	0	0	0	0	0	0	0	0
		장항원수제2농공단지	151	0	0	0	0	0	0	0	0	0	0	0	0	0	0	0
		서면농공단지 (서천김가공특화단지)	77	0	0	0	0	0	0	0	0	0	0	0	0	0	0	0
	청양군	비봉농공단지	156	0	0	0	0	0	0	0	0	0	0	0	0	0	0	0
		운곡농공단지	149	0	0	0	0	0	0	0	0	0	0	0	0	0	0	0
		정산농공단지	267	4	4	4	0	0	4	4	4	0	0	0	0	0	0	0
		화성농공단지	144	0	0	0	0	0	0	0	0	0	0	0	0	0	0	0
		학당농공단지	135	0	0	0	0	0	0	0	0	0	0	0	0	0	0	0
	홍성군	광천농공단지	145	0	0	0	0	0	0	0	0	0	0	0	0	0	0	0
		구항농공단지	154	0	0	0	0	0	0	0	0	0	0	0	0	0	0	0
		은하농공단지	110	0	0	0	0	0	0	0	0	0	0	0	0	0	0	0
		은하전문농공단지	95	0	0	0	0	0	0	0	0	0	0	0	0	0	0	0
		결성전문농공단지	141	0	0	0	0	0	0	0	0	0	0	0	0	0	0	0
		갈산전문농공단지	122	0	0	0	0	0	0	0	0	0	0	0	0	0	0	0
		광천김특화농공단지	56	0	0	0	0	0	0	0	0	0	0	0	0	0	0	0
		갈산2전문농공단지	132	0	0	0	0	0	0	0	0	0	0	0	0	0	0	0
	예산군	고덕농공단지	151	0	0	0	0	0	0	0	0	0	0	0	0	0	0	0
		신암농공단지	148	0	0	0	0	0	0	0	0	0	0	0	0	0	0	0
		예덕농공단지	205	0	0	0	0	0	0	0	0	0	0	0	0	0	0	0
		예산농공단지	189	0	0	0	0	0	0	0	0	0	0	0	0	0	0	0
		응봉농공단지	150	0	0	0	0	0	0	0	0	0	0	0	0	0	0	0
		관작전문농공단지	144	0	0	0	0	0	0	0	0	0	0	0	0	0	0	0
		삽교전문농공단지	147	0	0	0	0	0	0	0	0	0	0	0	0	0	0	0
		중곡전문농공단지	147	0	0	0	0	0	0	0	0	0	0	0	0	0	0	0
	태안군	태안농공단지	105	0	0	0	0	0	0	0	0	0	0	0	0	0	0	0
	당진군	당진농공단지	85	0	0	0	0	0	0	0	0	0	0	0	0	0	0	0
		면천농공단지	139	0	0	0	0	0	0	0	0	0	0	0	0	0	0	0
		석문농공단지	215	0	0	0	0	0	0	0	0	0	0	0	0	0	0	0
		신평농공단지	138	0	0	0	0	0	0	0	0	0	0	0	0	0	0	0
		합덕농공단지	106	0	0	0	0	0	0	0	0	0	0	0	0	0	0	0
		송악농공단지	171	0	0	0	0	0	0	0	0	0	0	0	0	0	0	0
		한진농공단지	143	0	0	0	0	0	0	0	0	0	0	0	0	0	0	0
전북	군산시	서수농공단지	287	0	0	0	0	0	0	0	0	0	0	0	0	0	0	0

2009년 12월말 현재 (단위 : 천㎡)

시도	시군구	단지명	지정면적	분양현황(지원시설용지)					조성용지 분양현황(지원시설용지)					미조성용지 분양현황(지원시설용지)				
				계 (분양대상)	분양공고			분양 미공고	계 (개발면적)	분양공고			분양 미공고	계	분양공고			분양 미공고
					소계	분양	미분양			소계	분양	미분양			소계	분양	미분양	
충남	부여군	은산섬유전문농공단지	53	0	0	0	0	0	0	0	0	0	0	0	0	0	0	0
	서천군	장항원수농공단지	299	0	0	0	0	0	0	0	0	0	0	0	0	0	0	0
		종천농공단지	252	0	0	0	0	0	0	0	0	0	0	0	0	0	0	0
		장항원수제2농공단지	151	0	0	0	0	0	0	0	0	0	0	0	0	0	0	0
		서면농공단지 (서천김가공특화단지)	77	9	0	0	0	9	2	0	0	0	2	7	0	0	0	7
	청양군	비봉농공단지	156	0	0	0	0	0	0	0	0	0	0	0	0	0	0	0
		운곡농공단지	149	0	0	0	0	0	0	0	0	0	0	0	0	0	0	0
		정산농공단지	267	0	0	0	0	0	0	0	0	0	0	0	0	0	0	0
		화성농공단지	144	0	0	0	0	0	0	0	0	0	0	0	0	0	0	0
		학당농공단지	135	0	0	0	0	0	0	0	0	0	0	0	0	0	0	0
	홍성군	광천농공단지	145	0	0	0	0	0	0	0	0	0	0	0	0	0	0	0
		구항농공단지	154	0	0	0	0	0	0	0	0	0	0	0	0	0	0	0
		은하농공단지	110	0	0	0	0	0	0	0	0	0	0	0	0	0	0	0
		은하전문농공단지	95	0	0	0	0	0	0	0	0	0	0	0	0	0	0	0
		결성전문농공단지	141	0	0	0	0	0	0	0	0	0	0	0	0	0	0	0
		갈산전문농공단지	122	5	0	0	0	5	5	0	0	0	5	0	0	0	0	0
		광천김특화농공단지	56	2	0	0	0	2	1	0	0	0	1	1	0	0	0	1
		갈산2전문농공단지	132	0	0	0	0	0	0	0	0	0	0	0	0	0	0	0
	예산군	고덕농공단지	151	0	0	0	0	0	0	0	0	0	0	0	0	0	0	0
		신암농공단지	148	0	0	0	0	0	0	0	0	0	0	0	0	0	0	0
		예덕농공단지	205	0	0	0	0	0	0	0	0	0	0	0	0	0	0	0
		예산농공단지	189	0	0	0	0	0	0	0	0	0	0	0	0	0	0	0
		응봉농공단지	150	0	0	0	0	0	0	0	0	0	0	0	0	0	0	0
		관작전문농공단지	144	0	0	0	0	0	0	0	0	0	0	0	0	0	0	0
		삽교전문농공단지	147	7	7	7	0	0	7	7	7	0	0	0	0	0	0	0
		중곡전문농공단지	147	8	0	0	0	8	0	0	0	0	0	8	0	0	0	8
	태안군	태안농공단지	105	0	0	0	0	0	0	0	0	0	0	0	0	0	0	0
	당진군	당진농공단지	85	1	1	1	0	0	1	1	1	0	0	0	0	0	0	0
		면천농공단지	139	10	10	10	0	0	10	10	10	0	0	0	0	0	0	0
		석문농공단지	215	10	10	10	0	0	10	10	10	0	0	0	0	0	0	0
		신평농공단지	138	0	0	0	0	0	0	0	0	0	0	0	0	0	0	0
		합덕농공단지	106	2	2	2	0	0	2	2	2	0	0	0	0	0	0	0
		송악농공단지	171	0	0	0	0	0	0	0	0	0	0	0	0	0	0	0
		한진농공단지	143	0	0	0	0	0	0	0	0	0	0	0	0	0	0	0
전북	군산시	서수농공단지	287	0	0	0	0	0	0	0	0	0	0	0	0	0	0	0

2009년 12월말 현재

(단위 : 천㎡)

시도	시군구	단지명	지정면적	분양현황(전체)					조성용지 분양현황(전체)					미조성용지 분양현황(전체)				
				계 (분양대상)	분양공고			분양 미공고	계 (개발면적)	분양공고			분양 미공고	계	분양공고			분양 미공고
					소계	분양	미분양			소계	분양	미분양			소계	분양	미분양	
전북	군산시	성산농공단지	142	126	126	126	0	0	126	126	126	0	0	0	0	0	0	0
		옥구농공단지	140	103	103	103	0	0	103	103	103	0	0	0	0	0	0	0
	익산시	낭산농공단지	129	109	109	109	0	0	109	109	109	0	0	0	0	0	0	0
		삼기농공단지	132	113	113	113	0	0	113	113	113	0	0	0	0	0	0	0
		황등농공단지	149	128	128	128	0	0	128	128	128	0	0	0	0	0	0	0
		왕궁농공단지	330	265	265	265	0	0	265	265	265	0	0	0	0	0	0	0
		익산금마(전문)농공단지	315	242	0	0	0	242	0	0	0	0	0	242	0	0	0	242
	정읍시	고부농공단지	151	132	132	132	0	0	132	132	132	0	0	0	0	0	0	0
		농소농공단지	186	176	176	176	0	0	176	176	176	0	0	0	0	0	0	0
		북면농공단지	211	176	176	176	0	0	176	176	176	0	0	0	0	0	0	0
		신태인농공단지	150	120	120	120	0	0	120	120	120	0	0	0	0	0	0	0
		신용전문농공단지	143	105	105	105	0	0	105	105	105	0	0	0	0	0	0	0
		태인농공단지	240	188	0	0	0	188	0	0	0	0	0	188	0	0	0	188
	남원시	광치1농공단지	140	117	117	117	0	0	117	117	117	0	0	0	0	0	0	0
		광치2농공단지	113	96	96	96	0	0	96	96	96	0	0	0	0	0	0	0
		인월농공단지	51	32	32	32	0	0	32	32	32	0	0	0	0	0	0	0
		어현농공단지	117	110	110	110	0	0	110	110	110	0	0	0	0	0	0	0
		노암농공단지	147	108	102	102	0	5	108	102	102	0	5	0	0	0	0	0
		노암제2농공단지	166	116	116	9	107	0	116	116	9	107	0	0	0	0	0	0
	김제시	만경농공단지	215	181	181	181	0	0	181	181	181	0	0	0	0	0	0	0
		봉황농공단지	233	206	206	206	0	0	206	206	206	0	0	0	0	0	0	0
		서흥농공단지	277	236	236	234	2	0	236	236	234	2	0	0	0	0	0	0
		월촌농공단지	145	133	133	133	0	0	133	133	133	0	0	0	0	0	0	0
		황산농공단지	73	56	56	56	0	0	56	56	56	0	0	0	0	0	0	0
		대동전문농공단지	331	247	247	247	0	0	247	247	247	0	0	0	0	0	0	0
	완주군	이서특별농공단지	398	389	389	389	0	0	389	389	389	0	0	0	0	0	0	0
	진안군	연장농공단지	53	45	45	45	0	0	45	45	45	0	0	0	0	0	0	0
		진안제2농공단지	146	105	105	105	0	0	105	105	105	0	0	0	0	0	0	0
		진안홍삼한방농공단지	266	192	0	0	0	192	0	0	0	0	0	192	0	0	0	192
	무주군	안성농공단지	94	79	79	79	0	0	79	79	79	0	0	0	0	0	0	0
		무주농공단지	147	120	120	120	0	0	120	120	120	0	0	0	0	0	0	0
	장수군	천천농공단지	57	50	50	50	0	0	50	50	50	0	0	0	0	0	0	0
		장계농공단지	290	210	210	210	0	0	210	210	210	0	0	0	0	0	0	0
	임실군	신평농공단지	53	49	49	49	0	0	49	49	49	0	0	0	0	0	0	0
		오수농공단지	132	101	101	101	0	0	101	101	101	0	0	0	0	0	0	0

2009년 12월말 현재

(단위 : 천㎡)

시도	시군구	단지명	지정면적	분양현황(산업시설용지)					조성용지 분양현황(산업시설용지)					미조성용지 분양현황(산업시설용지)				
				계 (분양대상)	분양공고			분양 미공고	계 (개발면적)	분양공고			분양 미공고	계	분양공고			분양 미공고
					소계	분양	미분양			소계	분양	미분양			소계	분양	미분양	
전북	군산시	성산농공단지	142	126	126	126	0	0	126	126	126	0	0	0	0	0	0	0
		옥구농공단지	140	103	103	103	0	0	103	103	103	0	0	0	0	0	0	0
	익산시	낭산농공단지	129	109	109	109	0	0	109	109	109	0	0	0	0	0	0	0
		삼기농공단지	132	113	113	113	0	0	113	113	113	0	0	0	0	0	0	0
		황등농공단지	149	119	119	119	0	0	119	119	119	0	0	0	0	0	0	0
		왕궁농공단지	330	246	246	246	0	0	246	246	246	0	0	0	0	0	0	0
		익산금마(전문)농공단지	315	225	0	0	0	225	0	0	0	0	0	225	0	0	0	225
	정읍시	고부농공단지	151	128	128	128	0	0	128	128	128	0	0	0	0	0	0	0
		농소농공단지	186	176	176	176	0	0	176	176	176	0	0	0	0	0	0	0
		북면농공단지	211	174	174	174	0	0	174	174	174	0	0	0	0	0	0	0
		신태인농공단지	150	120	120	120	0	0	120	120	120	0	0	0	0	0	0	0
		신용전문농공단지	143	105	105	105	0	0	105	105	105	0	0	0	0	0	0	0
		태인농공단지	240	188	0	0	0	188	0	0	0	0	0	188	0	0	0	188
	남원시	광치1농공단지	140	117	117	117	0	0	117	117	117	0	0	0	0	0	0	0
		광치2농공단지	113	96	96	96	0	0	96	96	96	0	0	0	0	0	0	0
		인월농공단지	51	32	32	32	0	0	32	32	32	0	0	0	0	0	0	0
		어현농공단지	117	110	110	110	0	0	110	110	110	0	0	0	0	0	0	0
		노암농공단지	147	102	102	102	0	0	102	102	102	0	0	0	0	0	0	0
		노암제2농공단지	166	115	115	9	106	0	115	115	9	106	0	0	0	0	0	0
	김제시	만경농공단지	215	181	181	181	0	0	181	181	181	0	0	0	0	0	0	0
		봉황농공단지	233	206	206	206	0	0	206	206	206	0	0	0	0	0	0	0
		서홍농공단지	277	236	236	234	2	0	236	236	234	2	0	0	0	0	0	0
		월촌농공단지	145	133	133	133	0	0	133	133	133	0	0	0	0	0	0	0
		황산농공단지	73	56	56	56	0	0	56	56	56	0	0	0	0	0	0	0
		대동전문농공단지	331	247	247	247	0	0	247	247	247	0	0	0	0	0	0	0
	완주군	이서특별농공단지	398	386	386	386	0	0	386	386	386	0	0	0	0	0	0	0
	진안군	연장농공단지	53	45	45	45	0	0	45	45	45	0	0	0	0	0	0	0
		진안제2농공단지	146	105	105	105	0	0	105	105	105	0	0	0	0	0	0	0
		진안홍삼한방농공단지	266	192	0	0	0	192	0	0	0	0	0	192	0	0	0	192
	무주군	안성농공단지	94	79	79	79	0	0	79	79	79	0	0	0	0	0	0	0
		무주농공단지	147	120	120	120	0	0	120	120	120	0	0	0	0	0	0	0
	장수군	천천농공단지	57	50	50	50	0	0	50	50	50	0	0	0	0	0	0	0
		장계농공단지	290	204	204	204	0	0	204	204	204	0	0	0	0	0	0	0
	임실군	신평농공단지	53	49	49	49	0	0	49	49	49	0	0	0	0	0	0	0
		오수농공단지	132	101	101	101	0	0	101	101	101	0	0	0	0	0	0	0

2009년 12월말 현재

(단위 : 천㎡)

시도	시군구	단지명	지정면적	분양현황(주거시설용지)					조성용지 분양현황(주거시설용지)					미조성용지 분양현황(주거시설용지)				
				계 (분양대상)	분양공고			분양 미공고	계 (개발면적)	분양공고			분양 미공고	계	분양공고			분양 미공고
					소계	분양	미분양			소계	분양	미분양			소계	분양	미분양	
전북	군산시	성산농공단지	142	0	0	0	0	0	0	0	0	0	0	0	0	0	0	0
		옥구농공단지	140	0	0	0	0	0	0	0	0	0	0	0	0	0	0	0
	익산시	낭산농공단지	129	0	0	0	0	0	0	0	0	0	0	0	0	0	0	0
		삼기농공단지	132	0	0	0	0	0	0	0	0	0	0	0	0	0	0	0
		황등농공단지	149	0	0	0	0	0	0	0	0	0	0	0	0	0	0	0
		왕궁농공단지	330	0	0	0	0	0	0	0	0	0	0	0	0	0	0	0
		익산금마(전문)농공단지	315	0	0	0	0	0	0	0	0	0	0	0	0	0	0	0
	정읍시	고부농공단지	151	0	0	0	0	0	0	0	0	0	0	0	0	0	0	0
		농소농공단지	186	0	0	0	0	0	0	0	0	0	0	0	0	0	0	0
		북면농공단지	211	0	0	0	0	0	0	0	0	0	0	0	0	0	0	0
		신태인농공단지	150	0	0	0	0	0	0	0	0	0	0	0	0	0	0	0
		신용전문농공단지	143	0	0	0	0	0	0	0	0	0	0	0	0	0	0	0
		태인농공단지	240	0	0	0	0	0	0	0	0	0	0	0	0	0	0	0
	남원시	광치1농공단지	140	0	0	0	0	0	0	0	0	0	0	0	0	0	0	0
		광치2농공단지	113	0	0	0	0	0	0	0	0	0	0	0	0	0	0	0
		인월농공단지	51	0	0	0	0	0	0	0	0	0	0	0	0	0	0	0
		어현농공단지	117	0	0	0	0	0	0	0	0	0	0	0	0	0	0	0
		노암농공단지	147	0	0	0	0	0	0	0	0	0	0	0	0	0	0	0
		노암제2농공단지	166	0	0	0	0	0	0	0	0	0	0	0	0	0	0	0
	김제시	만경농공단지	215	0	0	0	0	0	0	0	0	0	0	0	0	0	0	0
		봉황농공단지	233	0	0	0	0	0	0	0	0	0	0	0	0	0	0	0
		서홍농공단지	277	0	0	0	0	0	0	0	0	0	0	0	0	0	0	0
		월촌농공단지	145	0	0	0	0	0	0	0	0	0	0	0	0	0	0	0
		황산농공단지	73	0	0	0	0	0	0	0	0	0	0	0	0	0	0	0
		대동전문농공단지	331	0	0	0	0	0	0	0	0	0	0	0	0	0	0	0
	완주군	이서특별농공단지	398	2	2	2	0	0	2	2	2	0	0	0	0	0	0	0
	진안군	연장농공단지	53	0	0	0	0	0	0	0	0	0	0	0	0	0	0	0
		진안제2농공단지	146	0	0	0	0	0	0	0	0	0	0	0	0	0	0	0
		진안홍삼한방농공단지	266	0	0	0	0	0	0	0	0	0	0	0	0	0	0	0
	무주군	안성농공단지	94	0	0	0	0	0	0	0	0	0	0	0	0	0	0	0
		무주농공단지	147	0	0	0	0	0	0	0	0	0	0	0	0	0	0	0
	장수군	천천농공단지	57	0	0	0	0	0	0	0	0	0	0	0	0	0	0	0
		장계농공단지	290	0	0	0	0	0	0	0	0	0	0	0	0	0	0	0
	임실군	신평농공단지	53	0	0	0	0	0	0	0	0	0	0	0	0	0	0	0
		오수농공단지	132	0	0	0	0	0	0	0	0	0	0	0	0	0	0	0

2009년 12월말 현재 (단위 : 천㎡)

시도	시군구	단지명	지정면적	분양현황(지원시설용지)					조성용지 분양현황(지원시설용지)					미조성용지 분양현황(지원시설용지)				
				계 (분양대상)	분양공고			분양 미공고	계 (개발면적)	분양공고			분양 미공고	계	분양공고			분양 미공고
					소계	분양	미분양			소계	분양	미분양			소계	분양	미분양	
전북	군산시	성산농공단지	142	0	0	0	0	0	0	0	0	0	0	0	0	0	0	0
		옥구농공단지	140	0	0	0	0	0	0	0	0	0	0	0	0	0	0	0
	익산시	낭산농공단지	129	0	0	0	0	0	0	0	0	0	0	0	0	0	0	0
		삼기농공단지	132	0	0	0	0	0	0	0	0	0	0	0	0	0	0	0
		황등농공단지	149	9	9	9	0	0	9	9	9	0	0	0	0	0	0	0
		왕궁농공단지	330	19	19	19	0	0	19	19	19	0	0	0	0	0	0	0
		익산금마(전문)농공단지	315	18	0	0	0	18	0	0	0	0	0	18	0	0	0	18
	정읍시	고부농공단지	151	4	4	4	0	0	4	4	4	0	0	0	0	0	0	0
		농소농공단지	186	0	0	0	0	0	0	0	0	0	0	0	0	0	0	0
		북면농공단지	211	3	3	3	0	0	3	3	3	0	0	0	0	0	0	0
		신태인농공단지	150	0	0	0	0	0	0	0	0	0	0	0	0	0	0	0
		신용전문농공단지	143	0	0	0	0	0	0	0	0	0	0	0	0	0	0	0
		태인농공단지	240	0	0	0	0	0	0	0	0	0	0	0	0	0	0	0
	남원시	광치1농공단지	140	0	0	0	0	0	0	0	0	0	0	0	0	0	0	0
		광치2농공단지	113	0	0	0	0	0	0	0	0	0	0	0	0	0	0	0
		인월농공단지	51	0	0	0	0	0	0	0	0	0	0	0	0	0	0	0
		어현농공단지	117	0	0	0	0	0	0	0	0	0	0	0	0	0	0	0
		노암농공단지	147	5	0	0	0	5	5	0	0	0	5	0	0	0	0	0
		노암제2농공단지	166	1	1	0	1	0	1	1	0	1	0	0	0	0	0	0
	김제시	만경농공단지	215	0	0	0	0	0	0	0	0	0	0	0	0	0	0	0
		봉황농공단지	233	0	0	0	0	0	0	0	0	0	0	0	0	0	0	0
		서홍농공단지	277	0	0	0	0	0	0	0	0	0	0	0	0	0	0	0
		월촌농공단지	145	0	0	0	0	0	0	0	0	0	0	0	0	0	0	0
		황산농공단지	73	0	0	0	0	0	0	0	0	0	0	0	0	0	0	0
		대동전문농공단지	331	0	0	0	0	0	0	0	0	0	0	0	0	0	0	0
	완주군	이서특별농공단지	398	1	1	1	0	0	1	1	1	0	0	0	0	0	0	0
	진안군	연장농공단지	53	0	0	0	0	0	0	0	0	0	0	0	0	0	0	0
		진안제2농공단지	146	0	0	0	0	0	0	0	0	0	0	0	0	0	0	0
		진안홍삼한방농공단지	266	0	0	0	0	0	0	0	0	0	0	0	0	0	0	0
	무주군	안성농공단지	94	0	0	0	0	0	0	0	0	0	0	0	0	0	0	0
		무주농공단지	147	0	0	0	0	0	0	0	0	0	0	0	0	0	0	0
	장수군	천천농공단지	57	0	0	0	0	0	0	0	0	0	0	0	0	0	0	0
		장계농공단지	290	6	6	6	0	0	6	6	6	0	0	0	0	0	0	0
	임실군	신평농공단지	53	0	0	0	0	0	0	0	0	0	0	0	0	0	0	0
		오수농공단지	132	0	0	0	0	0	0	0	0	0	0	0	0	0	0	0

2009년 12월말 현재

(단위 : 천㎡)

시도	시군구	단지명	지정면적	분양현황(전체)					조성용지 분양현황(전체)					미조성용지 분양현황(전체)				
				계 (분양대상)	분양공고			분양 미공고	계 (개발면적)	분양공고			분양 미공고	계	분양공고			분양 미공고
					소계	분양	미분양			소계	분양	미분양			소계	분양	미분양	
전북	임실군	임실농공단지	147	128	128	0	128	0	100	100	0	100	0	28	28	0	28	0
	순창군	가남농공단지	83	62	62	62	0	0	62	62	62	0	0	0	0	0	0	0
		풍산농공단지	138	111	111	107	3	0	111	111	107	3	0	0	0	0	0	0
		제2장류농공단지	149	125	125	47	78	0	125	125	47	78	0	0	0	0	0	0
	고창군	고수농공단지	105	81	81	81	0	0	81	81	81	0	0	0	0	0	0	0
		아산농공단지	140	111	111	111	0	0	111	111	111	0	0	0	0	0	0	0
		흥덕농공단지	315	241	241	204	37	0	204	204	204	0	0	37	37	0	37	0
	부안군	부안농공단지	149	116	116	116	0	0	116	116	116	0	0	0	0	0	0	0
		줄포농공단지	89	69	69	69	0	0	69	69	69	0	0	0	0	0	0	0
		부안제2농공단지	345	264	0	0	0	264	0	0	0	0	0	264	0	0	0	264
전남	목포시	산정농공단지	530	453	453	453	0	0	453	453	453	0	0	0	0	0	0	0
	여수시	화양농공단지	119	96	96	96	0	0	96	96	96	0	0	0	0	0	0	0
	순천시	주암농공단지	106	81	81	81	0	0	81	81	81	0	0	0	0	0	0	0
	나주시	동수농공단지	209	182	182	182	0	0	182	182	182	0	0	0	0	0	0	0
		봉황농공단지	100	84	84	84	0	0	84	84	84	0	0	0	0	0	0	0
		오량농공단지	245	207	207	207	0	0	207	207	207	0	0	0	0	0	0	0
		금천농공단지	103	34	34	34	0	0	34	34	34	0	0	0	0	0	0	0
		문평농공단지	69	56	56	56	0	0	56	56	56	0	0	0	0	0	0	0
		노안농공단지	136	100	95	95	0	5	0	0	0	0	0	100	95	95	0	5
	담양군	금성농공단지	233	185	185	185	0	0	185	185	185	0	0	0	0	0	0	0
		무정농공단지	190	152	152	152	0	0	152	152	152	0	0	0	0	0	0	0
		에코-하이테크농공단지	329	231	231	75	156	0	231	231	75	156	0	0	0	0	0	0
	곡성군	겸면농공단지	301	232	232	232	0	0	232	232	232	0	0	0	0	0	0	0
		석곡농공단지	126	91	91	91	0	0	91	91	91	0	0	0	0	0	0	0
		입면농공단지	522	504	504	504	0	0	504	504	504	0	0	0	0	0	0	0
	구례군	간전농공단지	102	82	82	82	0	0	82	82	82	0	0	0	0	0	0	0
		용방농공단지	144	100	0	0	0	100	0	0	0	0	0	100	0	0	0	100
	고흥군	풍양농공단지	55	39	39	39	0	0	39	39	39	0	0	0	0	0	0	0
		동강농공단지	142	100	0	0	0	100	0	0	0	0	0	100	0	0	0	100
	보성군	미력농공단지	107	78	78	78	0	0	78	78	78	0	0	0	0	0	0	0
		벌교농공단지	145	106	106	106	0	0	106	106	106	0	0	0	0	0	0	0
		조성농공단지	146	104	0	0	0	104	0	0	0	0	0	104	0	0	0	104
	화순군	능주농공단지	109	78	78	78	0	0	78	78	78	0	0	0	0	0	0	0
		도곡농공단지	165	140	140	140	0	0	140	140	140	0	0	0	0	0	0	0
		동면농공단지	258	218	218	218	0	0	218	218	218	0	0	0	0	0	0	0

2009년 12월말 현재 (단위 : 천㎡)

시도	시군구	단지명	지정면적	분양현황(산업시설용지)					조성용지 분양현황(산업시설용지)					미조성용지 분양현황(산업시설용지)				
				계 (분양대상)	분양공고			분양 미공고	계 (개발면적)	분양공고			분양 미공고	계	분양공고			분양 미공고
					소계	분양	미분양			소계	분양	미분양			소계	분양	미분양	
전북	임실군	임실농공단지	147	128	128	0	128	0	100	100	0	100	0	28	28	0	28	0
	순창군	가남농공단지	83	62	62	62	0	0	62	62	62	0	0	0	0	0	0	0
		풍산농공단지	138	111	111	107	3	0	111	111	107	3	0	0	0	0	0	0
		제2장류농공단지	149	119	119	47	72	0	119	119	47	72	0	0	0	0	0	0
	고창군	고수농공단지	105	81	81	81	0	0	81	81	81	0	0	0	0	0	0	0
		아산농공단지	140	111	111	111	0	0	111	111	111	0	0	0	0	0	0	0
		흥덕농공단지	315	241	241	204	37	0	204	204	204	0	0	37	37	0	37	0
	부안군	부안농공단지	149	116	116	116	0	0	116	116	116	0	0	0	0	0	0	0
		줄포농공단지	89	69	69	69	0	0	69	69	69	0	0	0	0	0	0	0
		부안제2농공단지	345	264	0	0	0	264	0	0	0	0	0	264	0	0	0	264
전남	목포시	산정농공단지	530	445	445	445	0	0	445	445	445	0	0	0	0	0	0	0
	여수시	화양농공단지	119	96	96	96	0	0	96	96	96	0	0	0	0	0	0	0
	순천시	주암농공단지	106	81	81	81	0	0	81	81	81	0	0	0	0	0	0	0
	나주시	동수농공단지	209	179	179	179	0	0	179	179	179	0	0	0	0	0	0	0
		봉황농공단지	100	84	84	84	0	0	84	84	84	0	0	0	0	0	0	0
		오량농공단지	245	207	207	207	0	0	207	207	207	0	0	0	0	0	0	0
		금천농공단지	103	24	24	24	0	0	24	24	24	0	0	0	0	0	0	0
		문평농공단지	69	56	56	56	0	0	56	56	56	0	0	0	0	0	0	0
		노안농공단지	136	95	95	95	0	0	0	0	0	0	0	95	95	95	0	0
	담양군	금성농공단지	233	185	185	185	0	0	185	185	185	0	0	0	0	0	0	0
		무정농공단지	190	152	152	152	0	0	152	152	152	0	0	0	0	0	0	0
		에코-하이테크농공단지	329	231	231	75	156	0	231	231	75	156	0	0	0	0	0	0
	곡성군	겸면농공단지	301	232	232	232	0	0	232	232	232	0	0	0	0	0	0	0
		석곡농공단지	126	91	91	91	0	0	91	91	91	0	0	0	0	0	0	0
		입면농공단지	522	504	504	504	0	0	504	504	504	0	0	0	0	0	0	0
	구례군	간전농공단지	102	82	82	82	0	0	82	82	82	0	0	0	0	0	0	0
		용방농공단지	144	99	0	0	0	99	0	0	0	0	0	99	0	0	0	99
	고흥군	풍양농공단지	55	39	39	39	0	0	39	39	39	0	0	0	0	0	0	0
		동강농공단지	142	100	0	0	0	100	0	0	0	0	0	100	0	0	0	100
	보성군	미력농공단지	107	78	78	78	0	0	78	78	78	0	0	0	0	0	0	0
		벌교농공단지	145	106	106	106	0	0	106	106	106	0	0	0	0	0	0	0
		조성농공단지	146	98	0	0	0	98	0	0	0	0	0	98	0	0	0	98
	화순군	능주농공단지	109	78	78	78	0	0	78	78	78	0	0	0	0	0	0	0
		도곡농공단지	165	140	140	140	0	0	140	140	140	0	0	0	0	0	0	0
		동면농공단지	258	218	218	218	0	0	218	218	218	0	0	0	0	0	0	0

2009년 12월말 현재

(단위 : 천㎡)

시도	시군구	단지명	지정면적	분양현황(주거시설용지)					조성용지 분양현황(주거시설용지)					미조성용지 분양현황(주거시설용지)				
				계 (분양대상)	분양공고			분양 미공고	계 (개발면적)	분양공고			분양 미공고	계	분양공고			분양 미공고
					소계	분양	미분양			소계	분양	미분양			소계	분양	미분양	
전북	임실군	임실농공단지	147	0	0	0	0	0	0	0	0	0	0	0	0	0	0	0
	순창군	가남농공단지	83	0	0	0	0	0	0	0	0	0	0	0	0	0	0	0
		풍산농공단지	138	0	0	0	0	0	0	0	0	0	0	0	0	0	0	0
		제2장류농공단지	149	0	0	0	0	0	0	0	0	0	0	0	0	0	0	0
	고창군	고수농공단지	105	0	0	0	0	0	0	0	0	0	0	0	0	0	0	0
		아산농공단지	140	0	0	0	0	0	0	0	0	0	0	0	0	0	0	0
		흥덕농공단지	315	0	0	0	0	0	0	0	0	0	0	0	0	0	0	0
	부안군	부안농공단지	149	0	0	0	0	0	0	0	0	0	0	0	0	0	0	0
		줄포농공단지	89	0	0	0	0	0	0	0	0	0	0	0	0	0	0	0
		부안제2농공단지	345	0	0	0	0	0	0	0	0	0	0	0	0	0	0	0
전남	목포시	산정농공단지	530	0	0	0	0	0	0	0	0	0	0	0	0	0	0	0
	여수시	화양농공단지	119	0	0	0	0	0	0	0	0	0	0	0	0	0	0	0
	순천시	주암농공단지	106	0	0	0	0	0	0	0	0	0	0	0	0	0	0	0
	나주시	동수농공단지	209	0	0	0	0	0	0	0	0	0	0	0	0	0	0	0
		봉황농공단지	100	0	0	0	0	0	0	0	0	0	0	0	0	0	0	0
		오량농공단지	245	0	0	0	0	0	0	0	0	0	0	0	0	0	0	0
		금천농공단지	103	0	0	0	0	0	0	0	0	0	0	0	0	0	0	0
		문평농공단지	69	0	0	0	0	0	0	0	0	0	0	0	0	0	0	0
		노안농공단지	136	0	0	0	0	0	0	0	0	0	0	0	0	0	0	0
	담양군	금성농공단지	233	0	0	0	0	0	0	0	0	0	0	0	0	0	0	0
		무정농공단지	190	0	0	0	0	0	0	0	0	0	0	0	0	0	0	0
		에코-하이테크농공단지	329	0	0	0	0	0	0	0	0	0	0	0	0	0	0	0
	곡성군	겸면농공단지	301	0	0	0	0	0	0	0	0	0	0	0	0	0	0	0
		석곡농공단지	126	0	0	0	0	0	0	0	0	0	0	0	0	0	0	0
		입면농공단지	522	0	0	0	0	0	0	0	0	0	0	0	0	0	0	0
	구례군	간전농공단지	102	0	0	0	0	0	0	0	0	0	0	0	0	0	0	0
		용방농공단지	144	0	0	0	0	0	0	0	0	0	0	0	0	0	0	0
	고흥군	풍양농공단지	55	0	0	0	0	0	0	0	0	0	0	0	0	0	0	0
		동강농공단지	142	0	0	0	0	0	0	0	0	0	0	0	0	0	0	0
	보성군	미력농공단지	107	0	0	0	0	0	0	0	0	0	0	0	0	0	0	0
		벌교농공단지	145	0	0	0	0	0	0	0	0	0	0	0	0	0	0	0
		조성농공단지	146	0	0	0	0	0	0	0	0	0	0	0	0	0	0	0
	화순군	능주농공단지	109	0	0	0	0	0	0	0	0	0	0	0	0	0	0	0
		도곡농공단지	165	0	0	0	0	0	0	0	0	0	0	0	0	0	0	0
		동면농공단지	258	0	0	0	0	0	0	0	0	0	0	0	0	0	0	0

2009년 12월말 현재

(단위 : 천㎡)

시도	시군구	단지명	지정면적	분양현황(지원시설용지)					조성용지 분양현황(지원시설용지)					미조성용지 분양현황(지원시설용지)				
				계 (분양대상)	분양공고			분양 미공고	계 (개발면적)	분양공고			분양 미공고	계	분양공고			분양 미공고
					소계	분양	미분양			소계	분양	미분양			소계	분양	미분양	
전북	임실군	임실농공단지	147	1	1	0	1	0	0	0	0	0	0	1	1	0	1	0
	순창군	가남농공단지	83	0	0	0	0	0	0	0	0	0	0	0	0	0	0	0
		풍산농공단지	138	0	0	0	0	0	0	0	0	0	0	0	0	0	0	0
		제2장류농공단지	149	6	6	0	6	0	6	6	0	6	0	0	0	0	0	0
	고창군	고수농공단지	105	0	0	0	0	0	0	0	0	0	0	0	0	0	0	0
		아산농공단지	140	0	0	0	0	0	0	0	0	0	0	0	0	0	0	0
		흥덕농공단지	315	0	0	0	0	0	0	0	0	0	0	0	0	0	0	0
	부안군	부안농공단지	149	0	0	0	0	0	0	0	0	0	0	0	0	0	0	0
		줄포농공단지	89	0	0	0	0	0	0	0	0	0	0	0	0	0	0	0
		부안제2농공단지	345	0	0	0	0	0	0	0	0	0	0	0	0	0	0	0
전남	목포시	산정농공단지	530	7	7	7	0	0	7	7	7	0	0	0	0	0	0	0
	여수시	화양농공단지	119	0	0	0	0	0	0	0	0	0	0	0	0	0	0	0
	순천시	주암농공단지	106	0	0	0	0	0	0	0	0	0	0	0	0	0	0	0
	나주시	동수농공단지	209	3	3	3	0	0	3	3	3	0	0	0	0	0	0	0
		봉황농공단지	100	0	0	0	0	0	0	0	0	0	0	0	0	0	0	0
		오량농공단지	245	0	0	0	0	0	0	0	0	0	0	0	0	0	0	0
		금천농공단지	103	11	11	11	0	0	11	11	11	0	0	0	0	0	0	0
		문평농공단지	69	0	0	0	0	0	0	0	0	0	0	0	0	0	0	0
		노안농공단지	136	5	0	0	0	5	0	0	0	0	0	5	0	0	0	5
	담양군	금성농공단지	233	0	0	0	0	0	0	0	0	0	0	0	0	0	0	0
		무정농공단지	190	0	0	0	0	0	0	0	0	0	0	0	0	0	0	0
		에코-하이테크농공단지	329	0	0	0	0	0	0	0	0	0	0	0	0	0	0	0
	곡성군	겸면농공단지	301	0	0	0	0	0	0	0	0	0	0	0	0	0	0	0
		석곡농공단지	126	0	0	0	0	0	0	0	0	0	0	0	0	0	0	0
		입면농공단지	522	0	0	0	0	0	0	0	0	0	0	0	0	0	0	0
	구례군	간전농공단지	102	0	0	0	0	0	0	0	0	0	0	0	0	0	0	0
		용방농공단지	144	1	0	0	0	1	0	0	0	0	0	1	0	0	0	1
	고흥군	풍양농공단지	55	0	0	0	0	0	0	0	0	0	0	0	0	0	0	0
		동강농공단지	142	0	0	0	0	0	0	0	0	0	0	0	0	0	0	0
	보성군	미력농공단지	107	0	0	0	0	0	0	0	0	0	0	0	0	0	0	0
		벌교농공단지	145	0	0	0	0	0	0	0	0	0	0	0	0	0	0	0
		조성농공단지	146	6	0	0	0	6	0	0	0	0	0	6	0	0	0	6
	화순군	능주농공단지	109	0	0	0	0	0	0	0	0	0	0	0	0	0	0	0
		도곡농공단지	165	0	0	0	0	0	0	0	0	0	0	0	0	0	0	0
		동면농공단지	258	0	0	0	0	0	0	0	0	0	0	0	0	0	0	0

2009년 12월말 현재

(단위 : 천㎡)

시도	시군구	단지명	지정면적	분양현황(전체)					조성용지 분양현황(전체)					미조성용지 분양현황(전체)				
				계 (분양대상)	분양공고			분양 미공고	계 (개발면적)	분양공고			분양 미공고	계	분양공고			분양 미공고
					소계	분양	미분양			소계	분양	미분양			소계	분양	미분양	
전남	화순군	이양농공단지	151	123	123	123	0	0	123	123	123	0	0	0	0	0	0	0
	장흥군	장평농공단지	103	79	79	79	0	0	79	79	79	0	0	0	0	0	0	0
	강진군	마량농공단지	56	44	44	44	0	0	44	44	44	0	0	0	0	0	0	0
		칠량농공단지	149	113	0	0	0	113	0	0	0	0	0	113	0	0	0	113
	해남군	옥천농공단지	103	81	81	81	0	0	81	81	81	0	0	0	0	0	0	0
		화원농공단지	150	143	143	143	0	0	143	143	143	0	0	0	0	0	0	0
	영암군	군서농공단지	135	102	102	102	0	0	102	102	102	0	0	0	0	0	0	0
		신북농공단지	132	117	117	117	0	0	117	117	117	0	0	0	0	0	0	0
	무안군	삼향농공단지	220	166	166	166	0	0	166	166	166	0	0	0	0	0	0	0
		일로농공단지	164	130	130	130	0	0	130	130	130	0	0	0	0	0	0	0
		청계농공단지	314	259	259	259	0	0	259	259	259	0	0	0	0	0	0	0
		청계2농공단지	304	222	0	0	0	222	0	0	0	0	0	222	0	0	0	222
	함평군	학교농공단지	165	121	121	121	0	0	121	121	121	0	0	0	0	0	0	0
		함평농공단지	103	85	85	85	0	0	85	85	85	0	0	0	0	0	0	0
	영광군	군서농공단지	118	96	96	96	0	0	96	96	96	0	0	0	0	0	0	0
		칠곡농공단지	149	69	69	69	0	0	43	43	43	0	0	26	26	26	0	0
	장성군	동화농공단지	120	93	93	93	0	0	93	93	93	0	0	0	0	0	0	0
		삼계농공단지	88	68	68	68	0	0	68	68	68	0	0	0	0	0	0	0
		동화전자종합농공단지	283	182	0	0	0	182	0	0	0	0	0	182	0	0	0	182
	완도군	완도농공단지	336	242	242	230	13	0	242	242	230	13	0	0	0	0	0	0
		죽청농공단지	223	175	175	172	3	0	175	175	172	3	0	0	0	0	0	0
	진도군	고군농공단지	101	70	70	70	0	0	70	70	70	0	0	0	0	0	0	0
	신안군	지도농공단지	299	237	237	237	0	0	189	189	189	0	0	47	47	47	0	0
경북	포항시	청하농공단지	196	139	139	139	0	0	139	139	139	0	0	0	0	0	0	0
	경주시	건천농공단지	102	86	86	86	0	0	86	86	86	0	0	0	0	0	0	0
		내남농공단지	90	72	72	72	0	0	72	72	72	0	0	0	0	0	0	0
		서면농공단지	113	93	93	93	0	0	93	93	93	0	0	0	0	0	0	0
		안강농공단지	150	113	113	113	0	0	113	113	113	0	0	0	0	0	0	0
		외동농공단지	109	92	92	92	0	0	92	92	92	0	0	0	0	0	0	0
	김천시	감문농공단지	105	80	80	80	0	0	80	80	80	0	0	0	0	0	0	0
		대광농공단지	557	361	361	361	0	0	361	361	361	0	0	0	0	0	0	0
		아포농공단지	190	135	135	135	0	0	135	135	135	0	0	0	0	0	0	0
		지례농공단지	57	44	44	44	0	0	44	44	44	0	0	0	0	0	0	0
	안동시	남선농공단지	57	50	50	50	0	0	50	50	50	0	0	0	0	0	0	0
		남후농공단지	288	201	201	201	0	0	201	201	201	0	0	0	0	0	0	0

2009년 12월말 현재

(단위 : 천㎡)

시도	시군구	단지명	지정면적	분양현황(산업시설용지)					조성용지 분양현황(산업시설용지)					미조성용지 분양현황(산업시설용지)				
				계 (분양대상)	분양공고			분양 미공고	계 (개발면적)	분양공고			분양 미공고	계	분양공고			분양 미공고
					소계	분양	미분양			소계	분양	미분양			소계	분양	미분양	
전남	화순군	이양농공단지	151	123	123	123	0	0	123	123	123	0	0	0	0	0	0	0
	장흥군	장평농공단지	103	79	79	79	0	0	79	79	79	0	0	0	0	0	0	0
	강진군	마량농공단지	56	44	44	44	0	0	44	44	44	0	0	0	0	0	0	0
		칠량농공단지	149	111	0	0	0	111	0	0	0	0	0	111	0	0	0	111
	해남군	옥천농공단지	103	81	81	81	0	0	81	81	81	0	0	0	0	0	0	0
		화원농공단지	150	143	143	143	0	0	143	143	143	0	0	0	0	0	0	0
	영암군	군서농공단지	135	102	102	102	0	0	102	102	102	0	0	0	0	0	0	0
		신북농공단지	132	117	117	117	0	0	117	117	117	0	0	0	0	0	0	0
	무안군	삼향농공단지	220	166	166	166	0	0	166	166	166	0	0	0	0	0	0	0
		일로농공단지	164	130	130	130	0	0	130	130	130	0	0	0	0	0	0	0
		청계농공단지	314	259	259	259	0	0	259	259	259	0	0	0	0	0	0	0
		청계2농공단지	304	222	0	0	0	222	0	0	0	0	0	222	0	0	0	222
	함평군	학교농공단지	165	121	121	121	0	0	121	121	121	0	0	0	0	0	0	0
		함평농공단지	103	85	85	85	0	0	85	85	85	0	0	0	0	0	0	0
	영광군	군서농공단지	118	96	96	96	0	0	96	96	96	0	0	0	0	0	0	0
		칠곡농공단지	149	64	64	64	0	0	39	39	39	0	0	25	25	25	0	0
	장성군	동화농공단지	120	93	93	93	0	0	93	93	93	0	0	0	0	0	0	0
		삼계농공단지	88	68	68	68	0	0	68	68	68	0	0	0	0	0	0	0
		동화전자종합농공단지	283	176	0	0	0	176	0	0	0	0	0	176	0	0	0	176
	완도군	완도농공단지	336	218	218	205	13	0	218	218	205	13	0	0	0	0	0	0
		죽청농공단지	223	146	146	143	3	0	146	146	143	3	0	0	0	0	0	0
	진도군	고군농공단지	101	70	70	70	0	0	70	70	70	0	0	0	0	0	0	0
	신안군	지도농공단지	299	229	229	229	0	0	183	183	183	0	0	46	46	46	0	0
경북	포항시	청하농공단지	196	139	139	139	0	0	139	139	139	0	0	0	0	0	0	0
	경주시	건천농공단지	102	86	86	86	0	0	86	86	86	0	0	0	0	0	0	0
		내남농공단지	90	72	72	72	0	0	72	72	72	0	0	0	0	0	0	0
		서면농공단지	113	93	93	93	0	0	93	93	93	0	0	0	0	0	0	0
		안강농공단지	150	113	113	113	0	0	113	113	113	0	0	0	0	0	0	0
		외동농공단지	109	92	92	92	0	0	92	92	92	0	0	0	0	0	0	0
	김천시	감문농공단지	105	80	80	80	0	0	80	80	80	0	0	0	0	0	0	0
		대광농공단지	557	361	361	361	0	0	361	361	361	0	0	0	0	0	0	0
		아포농공단지	190	135	135	135	0	0	135	135	135	0	0	0	0	0	0	0
		지례농공단지	57	44	44	44	0	0	44	44	44	0	0	0	0	0	0	0
	안동시	남선농공단지	57	50	50	50	0	0	50	50	50	0	0	0	0	0	0	0
		남후농공단지	288	201	201	201	0	0	201	201	201	0	0	0	0	0	0	0

2009년 12월말 현재

(단위 : 천㎡)

시도	시군구	단지명	지정면적	분양현황(주거시설용지)					조성용지 분양현황(주거시설용지)					미조성용지 분양현황(주거시설용지)				
				계 (분양대상)	분양공고			분양 미공고	계 (개발면적)	분양공고			분양 미공고	계	분양공고			분양 미공고
					소계	분양	미분양			소계	분양	미분양			소계	분양	미분양	
전남	화순군	이양농공단지	151	0	0	0	0	0	0	0	0	0	0	0	0	0	0	0
	장흥군	장평농공단지	103	0	0	0	0	0	0	0	0	0	0	0	0	0	0	0
	강진군	마량농공단지	56	0	0	0	0	0	0	0	0	0	0	0	0	0	0	0
		칠량농공단지	149	0	0	0	0	0	0	0	0	0	0	0	0	0	0	0
	해남군	옥천농공단지	103	0	0	0	0	0	0	0	0	0	0	0	0	0	0	0
		화원농공단지	150	0	0	0	0	0	0	0	0	0	0	0	0	0	0	0
	영암군	군서농공단지	135	0	0	0	0	0	0	0	0	0	0	0	0	0	0	0
		신북농공단지	132	0	0	0	0	0	0	0	0	0	0	0	0	0	0	0
	무안군	삼향농공단지	220	0	0	0	0	0	0	0	0	0	0	0	0	0	0	0
		일로농공단지	164	0	0	0	0	0	0	0	0	0	0	0	0	0	0	0
		청계농공단지	314	0	0	0	0	0	0	0	0	0	0	0	0	0	0	0
		청계2농공단지	304	0	0	0	0	0	0	0	0	0	0	0	0	0	0	0
	함평군	학교농공단지	165	0	0	0	0	0	0	0	0	0	0	0	0	0	0	0
		함평농공단지	103	0	0	0	0	0	0	0	0	0	0	0	0	0	0	0
	영광군	군서농공단지	118	0	0	0	0	0	0	0	0	0	0	0	0	0	0	0
		칠곡농공단지	149	0	0	0	0	0	0	0	0	0	0	0	0	0	0	0
	장성군	동화농공단지	120	0	0	0	0	0	0	0	0	0	0	0	0	0	0	0
		삼계농공단지	88	0	0	0	0	0	0	0	0	0	0	0	0	0	0	0
		동화전자종합농공단지	283	0	0	0	0	0	0	0	0	0	0	0	0	0	0	0
	완도군	완도농공단지	336	0	0	0	0	0	0	0	0	0	0	0	0	0	0	0
		죽청농공단지	223	0	0	0	0	0	0	0	0	0	0	0	0	0	0	0
	진도군	고군농공단지	101	0	0	0	0	0	0	0	0	0	0	0	0	0	0	0
	신안군	지도농공단지	299	0	0	0	0	0	0	0	0	0	0	0	0	0	0	0
경북	포항시	청하농공단지	196	0	0	0	0	0	0	0	0	0	0	0	0	0	0	0
	경주시	건천농공단지	102	0	0	0	0	0	0	0	0	0	0	0	0	0	0	0
		내남농공단지	90	0	0	0	0	0	0	0	0	0	0	0	0	0	0	0
		서면농공단지	113	0	0	0	0	0	0	0	0	0	0	0	0	0	0	0
		안강농공단지	150	0	0	0	0	0	0	0	0	0	0	0	0	0	0	0
		외동농공단지	109	0	0	0	0	0	0	0	0	0	0	0	0	0	0	0
	김천시	감문농공단지	105	0	0	0	0	0	0	0	0	0	0	0	0	0	0	0
		대광농공단지	557	0	0	0	0	0	0	0	0	0	0	0	0	0	0	0
		아포농공단지	190	0	0	0	0	0	0	0	0	0	0	0	0	0	0	0
		지례농공단지	57	0	0	0	0	0	0	0	0	0	0	0	0	0	0	0
	안동시	남선농공단지	57	0	0	0	0	0	0	0	0	0	0	0	0	0	0	0
		남후농공단지	288	0	0	0	0	0	0	0	0	0	0	0	0	0	0	0

2009년 12월말 현재 (단위 : 천㎡)

시도	시군구	단지명	지정면적	분양현황(지원시설용지)					조성용지 분양현황(지원시설용지)					미조성용지 분양현황(지원시설용지)				
				계 (분양대상)	분양공고			분양 미공고	계 (개발면적)	분양공고			분양 미공고	계	분양공고			분양 미공고
					소계	분양	미분양			소계	분양	미분양			소계	분양	미분양	
전남	화순군	이양농공단지	151	0	0	0	0	0	0	0	0	0	0	0	0	0	0	0
	장흥군	장평농공단지	103	0	0	0	0	0	0	0	0	0	0	0	0	0	0	0
	강진군	마량농공단지	56	0	0	0	0	0	0	0	0	0	0	0	0	0	0	0
		칠량농공단지	149	2	0	0	0	2	0	0	0	0	0	2	0	0	0	2
	해남군	옥천농공단지	103	0	0	0	0	0	0	0	0	0	0	0	0	0	0	0
		화원농공단지	150	0	0	0	0	0	0	0	0	0	0	0	0	0	0	0
	영암군	군서농공단지	135	0	0	0	0	0	0	0	0	0	0	0	0	0	0	0
		신북농공단지	132	0	0	0	0	0	0	0	0	0	0	0	0	0	0	0
	무안군	삼향농공단지	220	0	0	0	0	0	0	0	0	0	0	0	0	0	0	0
		일로농공단지	164	0	0	0	0	0	0	0	0	0	0	0	0	0	0	0
		청계농공단지	314	0	0	0	0	0	0	0	0	0	0	0	0	0	0	0
		청계2농공단지	304	0	0	0	0	0	0	0	0	0	0	0	0	0	0	0
	함평군	학교농공단지	165	0	0	0	0	0	0	0	0	0	0	0	0	0	0	0
		함평농공단지	103	0	0	0	0	0	0	0	0	0	0	0	0	0	0	0
	영광군	군서농공단지	118	0	0	0	0	0	0	0	0	0	0	0	0	0	0	0
		칠곡농공단지	149	5	5	5	0	0	4	4	4	0	0	0	0	0	0	0
	장성군	동화농공단지	120	0	0	0	0	0	0	0	0	0	0	0	0	0	0	0
		삼계농공단지	88	0	0	0	0	0	0	0	0	0	0	0	0	0	0	0
		동화전자종합농공단지	283	6	0	0	0	6	0	0	0	0	0	6	0	0	0	6
	완도군	완도농공단지	336	24	24	24	0	0	24	24	24	0	0	0	0	0	0	0
		죽청농공단지	223	30	30	30	0	0	30	30	30	0	0	0	0	0	0	0
	진도군	고군농공단지	101	0	0	0	0	0	0	0	0	0	0	0	0	0	0	0
	신안군	지도농공단지	299	8	8	8	0	0	6	6	6	0	0	2	2	2	0	0
경북	포항시	청하농공단지	196	0	0	0	0	0	0	0	0	0	0	0	0	0	0	0
	경주시	건천농공단지	102	0	0	0	0	0	0	0	0	0	0	0	0	0	0	0
		내남농공단지	90	0	0	0	0	0	0	0	0	0	0	0	0	0	0	0
		서면농공단지	113	0	0	0	0	0	0	0	0	0	0	0	0	0	0	0
		안강농공단지	150	0	0	0	0	0	0	0	0	0	0	0	0	0	0	0
		외동농공단지	109	0	0	0	0	0	0	0	0	0	0	0	0	0	0	0
	김천시	감문농공단지	105	0	0	0	0	0	0	0	0	0	0	0	0	0	0	0
		대광농공단지	557	0	0	0	0	0	0	0	0	0	0	0	0	0	0	0
		아포농공단지	190	0	0	0	0	0	0	0	0	0	0	0	0	0	0	0
		지례농공단지	57	0	0	0	0	0	0	0	0	0	0	0	0	0	0	0
	안동시	남선농공단지	57	0	0	0	0	0	0	0	0	0	0	0	0	0	0	0
		남후농공단지	288	0	0	0	0	0	0	0	0	0	0	0	0	0	0	0

2009년 12월말 현재

(단위 : 천㎡)

시도	시군구	단지명	지정면적	분양현황(전체)					조성용지 분양현황(전체)					미조성용지 분양현황(전체)				
				계 (분양대상)	분양공고			분양 미공고	계 (개발면적)	분양공고			분양 미공고	계	분양공고			분양 미공고
					소계	분양	미분양			소계	분양	미분양			소계	분양	미분양	
경북	안동시	풍산농공단지	212	188	188	188	0	0	188	188	188	0	0	0	0	0	0	0
	구미시	고아농공단지	206	160	160	160	0	0	160	160	160	0	0	0	0	0	0	0
		산동농공단지	69	53	53	53	0	0	53	53	53	0	0	0	0	0	0	0
		해평농공단지	62	43	43	43	0	0	43	43	43	0	0	0	0	0	0	0
	영주시	가흥농공단지	150	130	130	130	0	0	130	130	130	0	0	0	0	0	0	0
		봉현농공단지	110	78	78	78	0	0	78	78	78	0	0	0	0	0	0	0
		장수농공단지	224	164	164	164	0	0	164	164	164	0	0	0	0	0	0	0
		적서농공단지	313	290	290	290	0	0	290	290	290	0	0	0	0	0	0	0
		휴천농공단지	253	196	196	196	0	0	196	196	196	0	0	0	0	0	0	0
		문수농공단지	149	105	105	78	27	0	105	105	78	27	0	0	0	0	0	0
	영천시	고경농공단지	57	49	49	49	0	0	49	49	49	0	0	0	0	0	0	0
		도남농공단지	330	257	257	257	0	0	257	257	257	0	0	0	0	0	0	0
		본촌농공단지	152	132	132	132	0	0	132	132	132	0	0	0	0	0	0	0
		북안농공단지	157	134	134	134	0	0	134	134	134	0	0	0	0	0	0	0
		화산농공단지	118	103	103	103	0	0	103	103	103	0	0	0	0	0	0	0
	상주시	공성농공단지	111	81	81	81	0	0	81	81	81	0	0	0	0	0	0	0
		외답농공단지	245	192	192	192	0	0	192	192	192	0	0	0	0	0	0	0
		함창농공단지	119	101	101	101	0	0	101	101	101	0	0	0	0	0	0	0
		화동농공단지	88	68	68	61	7	0	68	68	61	7	0	0	0	0	0	0
		화서농공단지	102	82	82	82	0	0	82	82	82	0	0	0	0	0	0	0
		화서제2농공단지	141	104	0	0	0	104	0	0	0	0	0	104	0	0	0	104
		함창제2농공단지	121	90	0	0	0	90	0	0	0	0	0	90	0	0	0	90
	문경시	가은농공단지	82	67	67	67	0	0	67	67	67	0	0	0	0	0	0	0
		마성농공단지	264	214	214	214	0	0	214	214	214	0	0	0	0	0	0	0
		산양농공단지	175	140	140	140	0	0	140	140	140	0	0	0	0	0	0	0
		영순농공단지	84	63	63	61	2	0	63	63	61	2	0	0	0	0	0	0
		영순제2농공단지	150	124	11	11	0	113	11	11	11	0	0	113	0	0	0	113
	군위군	군위농공단지	300	223	223	223	0	0	223	223	223	0	0	0	0	0	0	0
		효령농공단지	104	97	97	97	0	0	97	97	97	0	0	0	0	0	0	0
	의성군	다인농공단지	206	176	176	176	0	0	176	176	176	0	0	0	0	0	0	0
		봉양농공단지	200	155	155	155	0	0	155	155	155	0	0	0	0	0	0	0
		의성농공단지	162	131	131	131	0	0	131	131	131	0	0	0	0	0	0	0
		단밀농공단지	144	116	107	0	107	9	53	53	0	53	0	62	53	0	53	9
	영덕군	영덕농공단지	146	120	120	120	0	0	120	120	120	0	0	0	0	0	0	0
	청도군	청도농공단지	139	108	108	108	0	0	108	108	108	0	0	0	0	0	0	0

2009년 12월말 현재 (단위 : 천㎡)

시도	시군구	단지명	지정면적	분양현황(산업시설용지)					조성용지 분양현황(산업시설용지)					미조성용지 분양현황(산업시설용지)				
				계 (분양대상)	분양공고			분양 미공고	계 (개발면적)	분양공고			분양 미공고	계	분양공고			분양 미공고
					소계	분양	미분양			소계	분양	미분양			소계	분양	미분양	
경북	안동시	풍산농공단지	212	188	188	188	0	0	188	188	188	0	0	0	0	0	0	0
	구미시	고아농공단지	206	160	160	160	0	0	160	160	160	0	0	0	0	0	0	0
		산동농공단지	69	53	53	53	0	0	53	53	53	0	0	0	0	0	0	0
		해평농공단지	62	43	43	43	0	0	43	43	43	0	0	0	0	0	0	0
	영주시	가흥농공단지	150	130	130	130	0	0	130	130	130	0	0	0	0	0	0	0
		봉현농공단지	110	78	78	78	0	0	78	78	78	0	0	0	0	0	0	0
		장수농공단지	224	164	164	164	0	0	164	164	164	0	0	0	0	0	0	0
		적서농공단지	313	290	290	290	0	0	290	290	290	0	0	0	0	0	0	0
		휴천농공단지	253	196	196	196	0	0	196	196	196	0	0	0	0	0	0	0
		문수농공단지	149	105	105	78	27	0	105	105	78	27	0	0	0	0	0	0
	영천시	고경농공단지	57	49	49	49	0	0	49	49	49	0	0	0	0	0	0	0
		도남농공단지	330	257	257	257	0	0	257	257	257	0	0	0	0	0	0	0
		본촌농공단지	152	132	132	132	0	0	132	132	132	0	0	0	0	0	0	0
		북안농공단지	157	134	134	134	0	0	134	134	134	0	0	0	0	0	0	0
		화산농공단지	118	103	103	103	0	0	103	103	103	0	0	0	0	0	0	0
	상주시	공성농공단지	111	81	81	81	0	0	81	81	81	0	0	0	0	0	0	0
		외답농공단지	245	192	192	192	0	0	192	192	192	0	0	0	0	0	0	0
		함창농공단지	119	101	101	101	0	0	101	101	101	0	0	0	0	0	0	0
		화동농공단지	88	68	68	61	7	0	68	68	61	7	0	0	0	0	0	0
		화서농공단지	102	82	82	82	0	0	82	82	82	0	0	0	0	0	0	0
		화서제2농공단지	141	103	0	0	0	103	0	0	0	0	0	103	0	0	0	103
		함창제2농공단지	121	89	0	0	0	89	0	0	0	0	0	89	0	0	0	89
	문경시	가은농공단지	82	67	67	67	0	0	67	67	67	0	0	0	0	0	0	0
		마성농공단지	264	214	214	214	0	0	214	214	214	0	0	0	0	0	0	0
		산양농공단지	175	140	140	140	0	0	140	140	140	0	0	0	0	0	0	0
		영순농공단지	84	63	63	61	2	0	63	63	61	2	0	0	0	0	0	0
		영순제2농공단지	150	124	11	11	0	113	11	11	11	0	0	113	0	0	0	113
	군위군	군위농공단지	300	223	223	223	0	0	223	223	223	0	0	0	0	0	0	0
		효령농공단지	104	97	97	97	0	0	97	97	97	0	0	0	0	0	0	0
	의성군	다인농공단지	206	176	176	176	0	0	176	176	176	0	0	0	0	0	0	0
		봉양농공단지	200	155	155	155	0	0	155	155	155	0	0	0	0	0	0	0
		의성농공단지	162	131	131	131	0	0	131	131	131	0	0	0	0	0	0	0
		단밀농공단지	144	107	107	0	107	0	53	53	0	53	0	53	53	0	53	0
	영덕군	영덕농공단지	146	120	120	120	0	0	120	120	120	0	0	0	0	0	0	0
	청도군	청도농공단지	139	108	108	108	0	0	108	108	108	0	0	0	0	0	0	0

2009년 12월말 현재

(단위 : 천㎡)

시도	시군구	단지명	지정면적	분양현황(주거시설용지)					조성용지 분양현황(주거시설용지)					미조성용지 분양현황(주거시설용지)				
				계 (분양대상)	분양공고			분양 미공고	계 (개발면적)	분양공고			분양 미공고	계	분양공고			분양 미공고
					소계	분양	미분양			소계	분양	미분양			소계	분양	미분양	
경북	안동시	풍산농공단지	212	0	0	0	0	0	0	0	0	0	0	0	0	0	0	0
	구미시	고아농공단지	206	0	0	0	0	0	0	0	0	0	0	0	0	0	0	0
		산동농공단지	69	0	0	0	0	0	0	0	0	0	0	0	0	0	0	0
		해평농공단지	62	0	0	0	0	0	0	0	0	0	0	0	0	0	0	0
	영주시	가흥농공단지	150	0	0	0	0	0	0	0	0	0	0	0	0	0	0	0
		봉현농공단지	110	0	0	0	0	0	0	0	0	0	0	0	0	0	0	0
		장수농공단지	224	0	0	0	0	0	0	0	0	0	0	0	0	0	0	0
		적서농공단지	313	0	0	0	0	0	0	0	0	0	0	0	0	0	0	0
		휴천농공단지	253	0	0	0	0	0	0	0	0	0	0	0	0	0	0	0
		문수농공단지	149	0	0	0	0	0	0	0	0	0	0	0	0	0	0	0
	영천시	고경농공단지	57	0	0	0	0	0	0	0	0	0	0	0	0	0	0	0
		도남농공단지	330	0	0	0	0	0	0	0	0	0	0	0	0	0	0	0
		본촌농공단지	152	0	0	0	0	0	0	0	0	0	0	0	0	0	0	0
		북안농공단지	157	0	0	0	0	0	0	0	0	0	0	0	0	0	0	0
		화산농공단지	118	0	0	0	0	0	0	0	0	0	0	0	0	0	0	0
	상주시	공성농공단지	111	0	0	0	0	0	0	0	0	0	0	0	0	0	0	0
		외답농공단지	245	0	0	0	0	0	0	0	0	0	0	0	0	0	0	0
		함창농공단지	119	0	0	0	0	0	0	0	0	0	0	0	0	0	0	0
		화동농공단지	88	0	0	0	0	0	0	0	0	0	0	0	0	0	0	0
		화서농공단지	102	0	0	0	0	0	0	0	0	0	0	0	0	0	0	0
		화서제2농공단지	141	0	0	0	0	0	0	0	0	0	0	0	0	0	0	0
		함창제2농공단지	121	0	0	0	0	0	0	0	0	0	0	0	0	0	0	0
	문경시	가은농공단지	82	0	0	0	0	0	0	0	0	0	0	0	0	0	0	0
		마성농공단지	264	0	0	0	0	0	0	0	0	0	0	0	0	0	0	0
		산양농공단지	175	0	0	0	0	0	0	0	0	0	0	0	0	0	0	0
		영순농공단지	84	0	0	0	0	0	0	0	0	0	0	0	0	0	0	0
		영순제2농공단지	150	0	0	0	0	0	0	0	0	0	0	0	0	0	0	0
	군위군	군위농공단지	300	0	0	0	0	0	0	0	0	0	0	0	0	0	0	0
		효령농공단지	104	0	0	0	0	0	0	0	0	0	0	0	0	0	0	0
	의성군	다인농공단지	206	0	0	0	0	0	0	0	0	0	0	0	0	0	0	0
		봉양농공단지	200	0	0	0	0	0	0	0	0	0	0	0	0	0	0	0
		의성농공단지	162	0	0	0	0	0	0	0	0	0	0	0	0	0	0	0
		단밀농공단지	144	0	0	0	0	0	0	0	0	0	0	0	0	0	0	0
	영덕군	영덕농공단지	146	0	0	0	0	0	0	0	0	0	0	0	0	0	0	0
	청도군	청도농공단지	139	0	0	0	0	0	0	0	0	0	0	0	0	0	0	0

2009년 12월말 현재 (단위 : 천㎡)

시도	시군구	단지명	지정면적	분양현황(지원시설용지)					조성용지 분양현황(지원시설용지)					미조성용지 분양현황(지원시설용지)				
				계 (분양대상)	분양공고			분양 미공고	계 (개발면적)	분양공고			분양 미공고	계	분양공고			분양 미공고
					소계	분양	미분양			소계	분양	미분양			소계	분양	미분양	
경북	안동시	풍산농공단지	212	0	0	0	0	0	0	0	0	0	0	0	0	0	0	0
	구미시	고아농공단지	206	0	0	0	0	0	0	0	0	0	0	0	0	0	0	0
		산동농공단지	69	0	0	0	0	0	0	0	0	0	0	0	0	0	0	0
		해평농공단지	62	0	0	0	0	0	0	0	0	0	0	0	0	0	0	0
	영주시	가흥농공단지	150	0	0	0	0	0	0	0	0	0	0	0	0	0	0	0
		봉현농공단지	110	0	0	0	0	0	0	0	0	0	0	0	0	0	0	0
		장수농공단지	224	0	0	0	0	0	0	0	0	0	0	0	0	0	0	0
		적서농공단지	313	0	0	0	0	0	0	0	0	0	0	0	0	0	0	0
		휴천농공단지	253	0	0	0	0	0	0	0	0	0	0	0	0	0	0	0
		문수농공단지	149	0	0	0	0	0	0	0	0	0	0	0	0	0	0	0
	영천시	고경농공단지	57	0	0	0	0	0	0	0	0	0	0	0	0	0	0	0
		도남농공단지	330	0	0	0	0	0	0	0	0	0	0	0	0	0	0	0
		본촌농공단지	152	0	0	0	0	0	0	0	0	0	0	0	0	0	0	0
		북안농공단지	157	0	0	0	0	0	0	0	0	0	0	0	0	0	0	0
		화산농공단지	118	0	0	0	0	0	0	0	0	0	0	0	0	0	0	0
	상주시	공성농공단지	111	0	0	0	0	0	0	0	0	0	0	0	0	0	0	0
		외답농공단지	245	0	0	0	0	0	0	0	0	0	0	0	0	0	0	0
		함창농공단지	119	0	0	0	0	0	0	0	0	0	0	0	0	0	0	0
		화동농공단지	88	0	0	0	0	0	0	0	0	0	0	0	0	0	0	0
		화서농공단지	102	0	0	0	0	0	0	0	0	0	0	0	0	0	0	0
		화서제2농공단지	141	1	0	0	0	1	0	0	0	0	0	1	0	0	0	1
		함창제2농공단지	121	1	0	0	0	1	0	0	0	0	0	1	0	0	0	1
	문경시	가은농공단지	82	0	0	0	0	0	0	0	0	0	0	0	0	0	0	0
		마성농공단지	264	0	0	0	0	0	0	0	0	0	0	0	0	0	0	0
		산양농공단지	175	0	0	0	0	0	0	0	0	0	0	0	0	0	0	0
		영순농공단지	84	0	0	0	0	0	0	0	0	0	0	0	0	0	0	0
		영순제2농공단지	150	0	0	0	0	0	0	0	0	0	0	0	0	0	0	0
	군위군	군위농공단지	300	0	0	0	0	0	0	0	0	0	0	0	0	0	0	0
		효령농공단지	104	0	0	0	0	0	0	0	0	0	0	0	0	0	0	0
	의성군	다인농공단지	206	0	0	0	0	0	0	0	0	0	0	0	0	0	0	0
		봉양농공단지	200	0	0	0	0	0	0	0	0	0	0	0	0	0	0	0
		의성농공단지	162	0	0	0	0	0	0	0	0	0	0	0	0	0	0	0
		단밀농공단지	144	9	0	0	0	9	0	0	0	0	0	9	0	0	0	9
	영덕군	영덕농공단지	146	0	0	0	0	0	0	0	0	0	0	0	0	0	0	0
	청도군	청도농공단지	139	0	0	0	0	0	0	0	0	0	0	0	0	0	0	0

2009년 12월말 현재

(단위 : 천㎡)

시도	시군구	단지명	지정면적	분양현황(전체)					조성용지 분양현황(전체)					미조성용지 분양현황(전체)				
				계 (분양대상)	분양공고			분양 미공고	계 (개발면적)	분양공고			분양 미공고	계	분양공고			분양 미공고
					소계	분양	미분양			소계	분양	미분양			소계	분양	미분양	
경북	청도군	풍각농공단지	252	200	200	200	0	0	200	200	200	0	0	0	0	0	0	0
	고령군	개진농공단지	139	119	119	119	0	0	119	119	119	0	0	0	0	0	0	0
		쌍림농공단지	256	218	218	218	0	0	218	218	218	0	0	0	0	0	0	0
	성주군	선남농공단지	73	58	58	58	0	0	58	58	58	0	0	0	0	0	0	0
		성주농공단지	146	114	114	114	0	0	114	114	114	0	0	0	0	0	0	0
		월항농공단지	258	221	221	221	0	0	221	221	221	0	0	0	0	0	0	0
	칠곡군	기산농공단지	176	137	137	137	0	0	137	137	137	0	0	0	0	0	0	0
	예천군	예천농공단지	129	99	99	99	0	0	99	99	99	0	0	0	0	0	0	0
	봉화군	봉화농공단지	149	117	117	117	0	0	117	117	117	0	0	0	0	0	0	0
		봉화제2농공단지	151	112	112	92	19	0	112	112	92	19	0	0	0	0	0	0
	울진군	울진농공단지	126	92	92	92	0	0	92	92	92	0	0	0	0	0	0	0
경남	마산시	진북농공단지	133	111	111	111	0	0	111	111	111	0	0	0	0	0	0	0
	진주시	대곡농공단지	133	95	95	95	0	0	95	95	95	0	0	0	0	0	0	0
		사봉농공단지	148	109	109	109	0	0	109	109	109	0	0	0	0	0	0	0
		이반성농공단지	141	111	111	111	0	0	111	111	111	0	0	0	0	0	0	0
		진성농공단지	86	60	60	60	0	0	60	60	60	0	0	0	0	0	0	0
		생물산업전문농공단지	147	91	86	86	0	5	91	86	86	0	5	0	0	0	0	0
		실크전문농공단지	133	89	77	47	30	12	0	0	0	0	0	89	77	47	30	12
		금곡농공단지	94	68	0	0	0	68	0	0	0	0	0	68	0	0	0	68
	사천시	곤양농공단지	84	58	58	58	0	0	58	58	58	0	0	0	0	0	0	0
		사남농공단지	568	481	481	481	0	0	481	481	481	0	0	0	0	0	0	0
		송포농공단지	104	83	83	83	0	0	83	83	83	0	0	0	0	0	0	0
		두량전문농공단지	118	90	90	90	0	0	90	90	90	0	0	0	0	0	0	0
		향촌농공단지	260	196	0	0	0	196	0	0	0	0	0	196	0	0	0	196
		축동구호농공단지	106	80	0	0	0	80	80	0	0	0	80	0	0	0	0	0
		향촌삽재농공단지	90	66	0	0	0	66	0	0	0	0	0	66	0	0	0	66
	김해시	나전농공단지	144	97	97	97	0	0	97	97	97	0	0	0	0	0	0	0
		봉림농공단지	93	68	68	68	0	0	68	68	68	0	0	0	0	0	0	0
		내삼농공단지	113	93	93	93	0	0	93	93	93	0	0	0	0	0	0	0
		진영죽곡농공단지	405	353	353	353	0	0	353	353	353	0	0	0	0	0	0	0
		병동농공단지	149	96	96	96	0	0	96	96	96	0	0	0	0	0	0	0
		안하농공단지	127	99	99	99	0	0	99	99	99	0	0	0	0	0	0	0
		본산농공단지	147	117	117	117	0	0	100	100	100	0	0	17	17	17	0	0
		하계농공단지	135	99	99	90	8	0	0	0	0	0	0	99	99	90	8	0
	밀양시	부북특별농공단지	108	108	108	108	0	0	108	108	108	0	0	0	0	0	0	0

2009년 12월말 현재 (단위 : 천㎡)

시도	시군구	단지명	지정면적	분양현황(산업시설용지)					조성용지 분양현황(산업시설용지)					미조성용지 분양현황(산업시설용지)				
				계 (분양대상)	분양공고			분양 미공고	계 (개발면적)	분양공고			분양 미공고	계	분양공고			분양 미공고
					소계	분양	미분양			소계	분양	미분양			소계	분양	미분양	
경북	청도군	풍각농공단지	252	200	200	200	0	0	200	200	200	0	0	0	0	0	0	0
	고령군	개진농공단지	139	119	119	119	0	0	119	119	119	0	0	0	0	0	0	0
		쌍림농공단지	256	218	218	218	0	0	218	218	218	0	0	0	0	0	0	0
	성주군	선남농공단지	73	56	56	56	0	0	56	56	56	0	0	0	0	0	0	0
		성주농공단지	146	107	107	107	0	0	107	107	107	0	0	0	0	0	0	0
		월항농공단지	258	205	205	205	0	0	205	205	205	0	0	0	0	0	0	0
	칠곡군	기산농공단지	176	137	137	137	0	0	137	137	137	0	0	0	0	0	0	0
	예천군	예천농공단지	129	99	99	99	0	0	99	99	99	0	0	0	0	0	0	0
	봉화군	봉화농공단지	149	117	117	117	0	0	117	117	117	0	0	0	0	0	0	0
		봉화제2농공단지	151	112	112	92	19	0	112	112	92	19	0	0	0	0	0	0
	울진군	울진농공단지	126	92	92	92	0	0	92	92	92	0	0	0	0	0	0	0
경남	마산시	진북농공단지	133	111	111	111	0	0	111	111	111	0	0	0	0	0	0	0
	진주시	대곡농공단지	133	95	95	95	0	0	95	95	95	0	0	0	0	0	0	0
		사봉농공단지	148	109	109	109	0	0	109	109	109	0	0	0	0	0	0	0
		이반성농공단지	141	111	111	111	0	0	111	111	111	0	0	0	0	0	0	0
		진성농공단지	86	60	60	60	0	0	60	60	60	0	0	0	0	0	0	0
		생물산업전문농공단지	147	86	86	86	0	0	86	86	86	0	0	0	0	0	0	0
		실크전문농공단지	133	77	77	47	30	0	0	0	0	0	0	77	77	47	30	0
		금곡농공단지	94	66	0	0	0	66	0	0	0	0	0	66	0	0	0	66
	사천시	곤양농공단지	84	58	58	58	0	0	58	58	58	0	0	0	0	0	0	0
		사남농공단지	568	481	481	481	0	0	481	481	481	0	0	0	0	0	0	0
		송포농공단지	104	83	83	83	0	0	83	83	83	0	0	0	0	0	0	0
		두량전문농공단지	118	90	90	90	0	0	90	90	90	0	0	0	0	0	0	0
		향촌농공단지	260	187	0	0	0	187	0	0	0	0	0	187	0	0	0	187
		축동구호농공단지	106	77	0	0	0	77	77	0	0	0	77	0	0	0	0	0
		향촌삽재농공단지	90	64	0	0	0	64	0	0	0	0	0	64	0	0	0	64
	김해시	나전농공단지	144	94	94	94	0	0	94	94	94	0	0	0	0	0	0	0
		봉림농공단지	93	66	66	66	0	0	66	66	66	0	0	0	0	0	0	0
		내삼농공단지	113	91	91	91	0	0	91	91	91	0	0	0	0	0	0	0
		진영죽곡농공단지	405	346	346	346	0	0	346	346	346	0	0	0	0	0	0	0
		병동농공단지	149	96	96	96	0	0	96	96	96	0	0	0	0	0	0	0
		안하농공단지	127	99	99	99	0	0	99	99	99	0	0	0	0	0	0	0
		본산농공단지	147	117	117	117	0	0	100	100	100	0	0	17	17	17	0	0
		하계농공단지	135	99	99	90	8	0	0	0	0	0	0	99	99	90	8	0
	밀양시	부북특별농공단지	108	108	108	108	0	0	108	108	108	0	0	0	0	0	0	0

2009년 12월말 현재 (단위 : 천㎡)

시도	시군구	단지명	지정면적	분양현황(주거시설용지)					조성용지 분양현황(주거시설용지)					미조성용지 분양현황(주거시설용지)				
				계 (분양대상)	분양공고			분양 미공고	계 (개발면적)	분양공고			분양 미공고	계	분양공고			분양 미공고
					소계	분양	미분양			소계	분양	미분양			소계	분양	미분양	
경북	청도군	풍각농공단지	252	0	0	0	0	0	0	0	0	0	0	0	0	0	0	0
	고령군	개진농공단지	139	0	0	0	0	0	0	0	0	0	0	0	0	0	0	0
		쌍림농공단지	256	0	0	0	0	0	0	0	0	0	0	0	0	0	0	0
	성주군	선남농공단지	73	0	0	0	0	0	0	0	0	0	0	0	0	0	0	0
		성주농공단지	146	0	0	0	0	0	0	0	0	0	0	0	0	0	0	0
		월항농공단지	258	0	0	0	0	0	0	0	0	0	0	0	0	0	0	0
	칠곡군	기산농공단지	176	0	0	0	0	0	0	0	0	0	0	0	0	0	0	0
	예천군	예천농공단지	129	0	0	0	0	0	0	0	0	0	0	0	0	0	0	0
	봉화군	봉화농공단지	149	0	0	0	0	0	0	0	0	0	0	0	0	0	0	0
		봉화제2농공단지	151	0	0	0	0	0	0	0	0	0	0	0	0	0	0	0
	울진군	울진농공단지	126	0	0	0	0	0	0	0	0	0	0	0	0	0	0	0
경남	마산시	진북농공단지	133	0	0	0	0	0	0	0	0	0	0	0	0	0	0	0
	진주시	대곡농공단지	133	0	0	0	0	0	0	0	0	0	0	0	0	0	0	0
		사봉농공단지	148	0	0	0	0	0	0	0	0	0	0	0	0	0	0	0
		이반성농공단지	141	0	0	0	0	0	0	0	0	0	0	0	0	0	0	0
		진성농공단지	86	0	0	0	0	0	0	0	0	0	0	0	0	0	0	0
		생물산업전문농공단지	147	0	0	0	0	0	0	0	0	0	0	0	0	0	0	0
		실크전문농공단지	133	0	0	0	0	0	0	0	0	0	0	0	0	0	0	0
		금곡농공단지	94	0	0	0	0	0	0	0	0	0	0	0	0	0	0	0
	사천시	곤양농공단지	84	0	0	0	0	0	0	0	0	0	0	0	0	0	0	0
		사남농공단지	568	0	0	0	0	0	0	0	0	0	0	0	0	0	0	0
		송포농공단지	104	0	0	0	0	0	0	0	0	0	0	0	0	0	0	0
		두량전문농공단지	118	0	0	0	0	0	0	0	0	0	0	0	0	0	0	0
		향촌농공단지	260	0	0	0	0	0	0	0	0	0	0	0	0	0	0	0
		축동구호농공단지	106	0	0	0	0	0	0	0	0	0	0	0	0	0	0	0
		향촌삽재농공단지	90	0	0	0	0	0	0	0	0	0	0	0	0	0	0	0
	김해시	나전농공단지	144	0	0	0	0	0	0	0	0	0	0	0	0	0	0	0
		봉림농공단지	93	0	0	0	0	0	0	0	0	0	0	0	0	0	0	0
		내삼농공단지	113	0	0	0	0	0	0	0	0	0	0	0	0	0	0	0
		진영죽곡농공단지	405	0	0	0	0	0	0	0	0	0	0	0	0	0	0	0
		병동농공단지	149	0	0	0	0	0	0	0	0	0	0	0	0	0	0	0
		안하농공단지	127	0	0	0	0	0	0	0	0	0	0	0	0	0	0	0
		본산농공단지	147	0	0	0	0	0	0	0	0	0	0	0	0	0	0	0
		하계농공단지	135	0	0	0	0	0	0	0	0	0	0	0	0	0	0	0
	밀양시	부북특별농공단지	108	0	0	0	0	0	0	0	0	0	0	0	0	0	0	0

2009년 12월말 현재 (단위 : 천㎡)

시도	시군구	단지명	지정면적	분양현황(지원시설용지)					조성용지 분양현황(지원시설용지)					미조성용지 분양현황(지원시설용지)				
				계 (분양대상)	분양공고			분양 미공고	계 (개발면적)	분양공고			분양 미공고	계	분양공고			분양 미공고
					소계	분양	미분양			소계	분양	미분양			소계	분양	미분양	
경북	청도군	풍각농공단지	252	0	0	0	0	0	0	0	0	0	0	0	0	0	0	0
	고령군	개진농공단지	139	0	0	0	0	0	0	0	0	0	0	0	0	0	0	0
		쌍림농공단지	256	0	0	0	0	0	0	0	0	0	0	0	0	0	0	0
	성주군	선남농공단지	73	2	2	2	0	0	2	2	2	0	0	0	0	0	0	0
		성주농공단지	146	7	7	7	0	0	7	7	7	0	0	0	0	0	0	0
		월항농공단지	258	16	16	16	0	0	16	16	16	0	0	0	0	0	0	0
	칠곡군	기산농공단지	176	0	0	0	0	0	0	0	0	0	0	0	0	0	0	0
	예천군	예천농공단지	129	0	0	0	0	0	0	0	0	0	0	0	0	0	0	0
	봉화군	봉화농공단지	149	0	0	0	0	0	0	0	0	0	0	0	0	0	0	0
		봉화제2농공단지	151	0	0	0	0	0	0	0	0	0	0	0	0	0	0	0
	울진군	울진농공단지	126	0	0	0	0	0	0	0	0	0	0	0	0	0	0	0
경남	마산시	진북농공단지	133	0	0	0	0	0	0	0	0	0	0	0	0	0	0	0
	진주시	대곡농공단지	133	0	0	0	0	0	0	0	0	0	0	0	0	0	0	0
		사봉농공단지	148	0	0	0	0	0	0	0	0	0	0	0	0	0	0	0
		이반성농공단지	141	0	0	0	0	0	0	0	0	0	0	0	0	0	0	0
		진성농공단지	86	0	0	0	0	0	0	0	0	0	0	0	0	0	0	0
		생물산업전문농공단지	147	5	0	0	0	5	5	0	0	0	5	0	0	0	0	0
		실크전문농공단지	133	12	0	0	0	12	0	0	0	0	0	12	0	0	0	12
		금곡농공단지	94	2	0	0	0	2	0	0	0	0	0	2	0	0	0	2
	사천시	곤양농공단지	84	0	0	0	0	0	0	0	0	0	0	0	0	0	0	0
		사남농공단지	568	0	0	0	0	0	0	0	0	0	0	0	0	0	0	0
		송포농공단지	104	0	0	0	0	0	0	0	0	0	0	0	0	0	0	0
		두량전문농공단지	118	0	0	0	0	0	0	0	0	0	0	0	0	0	0	0
		향촌농공단지	260	8	0	0	0	8	0	0	0	0	0	8	0	0	0	8
		축동구호농공단지	106	3	0	0	0	3	3	0	0	0	3	0	0	0	0	0
		향촌삽재농공단지	90	2	0	0	0	2	0	0	0	0	0	2	0	0	0	2
	김해시	나전농공단지	144	3	3	3	0	0	3	3	3	0	0	0	0	0	0	0
		봉림농공단지	93	2	2	2	0	0	2	2	2	0	0	0	0	0	0	0
		내삼농공단지	113	3	3	3	0	0	3	3	3	0	0	0	0	0	0	0
		진영죽곡농공단지	405	7	7	7	0	0	7	7	7	0	0	0	0	0	0	0
		병동농공단지	149	0	0	0	0	0	0	0	0	0	0	0	0	0	0	0
		안하농공단지	127	0	0	0	0	0	0	0	0	0	0	0	0	0	0	0
		본산농공단지	147	0	0	0	0	0	0	0	0	0	0	0	0	0	0	0
		하계농공단지	135	0	0	0	0	0	0	0	0	0	0	0	0	0	0	0
	밀양시	부북특별농공단지	108	0	0	0	0	0	0	0	0	0	0	0	0	0	0	0

2009년 12월말 현재 (단위 : 천㎡)

시도	시군구	단지명	지정면적	분양현황(전체)					조성용지 분양현황(전체)					미조성용지 분양현황(전체)				
				계 (분양대상)	분양공고			분양 미공고	계 (개발면적)	분양공고			분양 미공고	계	분양공고			분양 미공고
					소계	분양	미분양			소계	분양	미분양			소계	분양	미분양	
경남	밀양시	상남특별농공단지	84	76	76	76	0	0	76	76	76	0	0	0	0	0	0	0
		초동특별농공단지	317	263	263	263	0	0	263	263	263	0	0	0	0	0	0	0
		하남농공단지	179	153	146	146	0	7	153	146	146	0	7	0	0	0	0	0
		제대농공단지	193	123	0	0	0	123	0	0	0	0	0	123	0	0	0	123
		춘화농공단지	210	144	0	0	0	144	0	0	0	0	0	144	0	0	0	144
	거제시	한내조선특화농공단지	280	221	221	221	0	0	0	0	0	0	0	221	221	221	0	0
	양산시	웅상농공단지	86	70	70	70	0	0	70	70	70	0	0	0	0	0	0	0
	의령군	동동농공단지	291	226	226	226	0	0	226	226	226	0	0	0	0	0	0	0
		봉수농공단지	317	283	283	283	0	0	283	283	283	0	0	0	0	0	0	0
		부림농공단지	147	122	122	122	0	0	122	122	122	0	0	0	0	0	0	0
		정곡농공단지	62	47	47	47	0	0	47	47	47	0	0	0	0	0	0	0
	함안군	가야농공단지	77	66	66	66	0	0	66	66	66	0	0	0	0	0	0	0
		군북농공단지	99	78	78	78	0	0	78	78	78	0	0	0	0	0	0	0
		법수농공단지	226	177	177	177	0	0	177	177	177	0	0	0	0	0	0	0
		산인농공단지	129	103	103	103	0	0	103	103	103	0	0	0	0	0	0	0
		파수농공단지	166	146	146	146	0	0	146	146	146	0	0	0	0	0	0	0
		황사농공단지	146	128	128	128	0	0	128	128	128	0	0	0	0	0	0	0
		모로농공단지	91	77	77	77	0	0	77	77	77	0	0	0	0	0	0	0
		칠원용산농공단지	100	74	74	74	0	0	74	74	74	0	0	0	0	0	0	0
	창녕군	남지농공단지	44	39	39	39	0	0	39	39	39	0	0	0	0	0	0	0
		대합농공단지	86	73	73	73	0	0	73	73	73	0	0	0	0	0	0	0
		대지농공단지	64	47	45	45	0	2	47	45	45	0	2	0	0	0	0	0
		송진전문농공단지	299	252	0	0	0	252	0	0	0	0	0	252	0	0	0	252
		서리전문농공단지	198	160	0	0	0	160	0	0	0	0	0	160	0	0	0	160
	고성군	율대농공단지	110	82	82	82	0	0	82	82	82	0	0	0	0	0	0	0
		회화농공단지	92	78	78	78	0	0	78	78	78	0	0	0	0	0	0	0
		세송농공단지	150	124	124	124	0	0	124	124	124	0	0	0	0	0	0	0
		마동농공단지	288	209	209	209	0	0	209	209	209	0	0	0	0	0	0	0
	남해군	고현농공단지	59	48	48	48	0	0	48	48	48	0	0	0	0	0	0	0
	하동군	고전농공단지	76	58	57	57	0	1	58	57	57	0	1	0	0	0	0	0
		적량농공단지	65	51	49	49	0	2	51	49	49	0	2	0	0	0	0	0
		진교농공단지	138	97	96	96	0	1	97	96	96	0	1	0	0	0	0	0
		금성조선농공단지	147	113	0	0	0	113	0	0	0	0	0	113	0	0	0	113
	산청군	금서농공단지	156	118	118	118	0	0	118	118	118	0	0	0	0	0	0	0
		산청농공단지	112	85	85	85	0	0	85	85	85	0	0	0	0	0	0	0

2009년 12월말 현재

(단위 : 천㎡)

시도	시군구	단지명	지정면적	분양현황(산업시설용지)					조성용지 분양현황(산업시설용지)					미조성용지 분양현황(산업시설용지)				
				계 (분양대상)	분양공고			분양 미공고	계 (개발면적)	분양공고			분양 미공고	계	분양공고			분양 미공고
					소계	분양	미분양			소계	분양	미분양			소계	분양	미분양	
경남	밀양시	상남특별농공단지	84	76	76	76	0	0	76	76	76	0	0	0	0	0	0	0
		초동특별농공단지	317	263	263	263	0	0	263	263	263	0	0	0	0	0	0	0
		하남농공단지	179	153	146	146	0	7	153	146	146	0	7	0	0	0	0	0
		제대농공단지	193	99	0	0	0	99	0	0	0	0	0	99	0	0	0	99
		춘화농공단지	210	142	0	0	0	142	0	0	0	0	0	142	0	0	0	142
	거제시	한내조선특화농공단지	280	210	210	210	0	0	0	0	0	0	0	210	210	210	0	0
	양산시	웅상농공단지	86	70	70	70	0	0	70	70	70	0	0	0	0	0	0	0
	의령군	동동농공단지	291	225	225	225	0	0	225	225	225	0	0	0	0	0	0	0
		봉수농공단지	317	277	277	277	0	0	277	277	277	0	0	0	0	0	0	0
		부림농공단지	147	119	119	119	0	0	119	119	119	0	0	0	0	0	0	0
		정곡농공단지	62	47	47	47	0	0	47	47	47	0	0	0	0	0	0	0
	함안군	가야농공단지	77	66	66	66	0	0	66	66	66	0	0	0	0	0	0	0
		군북농공단지	99	78	78	78	0	0	78	78	78	0	0	0	0	0	0	0
		법수농공단지	226	177	177	177	0	0	177	177	177	0	0	0	0	0	0	0
		산인농공단지	129	103	103	103	0	0	103	103	103	0	0	0	0	0	0	0
		파수농공단지	166	146	146	146	0	0	146	146	146	0	0	0	0	0	0	0
		황사농공단지	146	128	128	128	0	0	128	128	128	0	0	0	0	0	0	0
		모로농공단지	91	77	77	77	0	0	77	77	77	0	0	0	0	0	0	0
		칠원용산농공단지	100	74	74	74	0	0	74	74	74	0	0	0	0	0	0	0
	창녕군	남지농공단지	44	39	39	39	0	0	39	39	39	0	0	0	0	0	0	0
		대합농공단지	86	73	73	73	0	0	73	73	73	0	0	0	0	0	0	0
		대지농공단지	64	45	45	45	0	0	45	45	45	0	0	0	0	0	0	0
		송진전문농공단지	299	250	0	0	0	250	0	0	0	0	0	250	0	0	0	250
		서리전문농공단지	198	157	0	0	0	157	0	0	0	0	0	157	0	0	0	157
	고성군	율대농공단지	110	82	82	82	0	0	82	82	82	0	0	0	0	0	0	0
		회화농공단지	92	74	74	74	0	0	74	74	74	0	0	0	0	0	0	0
		세송농공단지	150	116	116	116	0	0	116	116	116	0	0	0	0	0	0	0
		마동농공단지	288	202	202	202	0	0	202	202	202	0	0	0	0	0	0	0
	남해군	고현농공단지	59	47	47	47	0	0	47	47	47	0	0	0	0	0	0	0
	하동군	고전농공단지	76	57	57	57	0	0	57	57	57	0	0	0	0	0	0	0
		적량농공단지	65	49	49	49	0	0	49	49	49	0	0	0	0	0	0	0
		진교농공단지	138	96	96	96	0	0	96	96	96	0	0	0	0	0	0	0
		금성조선농공단지	147	108	0	0	0	108	0	0	0	0	0	108	0	0	0	108
	산청군	금서농공단지	156	118	118	118	0	0	118	118	118	0	0	0	0	0	0	0
		산청농공단지	112	85	85	85	0	0	85	85	85	0	0	0	0	0	0	0

2009년 12월말 현재

(단위 : 천㎡)

시도	시군구	단지명	지정면적	분양현황(주거시설용지)					조성용지 분양현황(주거시설용지)					미조성용지 분양현황(주거시설용지)				
				계 (분양대상)	분양공고			분양 미공고	계 (개발면적)	분양공고			분양 미공고	계	분양공고			분양 미공고
					소계	분양	미분양			소계	분양	미분양			소계	분양	미분양	
경남	밀양시	상남특별농공단지	84	0	0	0	0	0	0	0	0	0	0	0	0	0	0	0
		초동특별농공단지	317	0	0	0	0	0	0	0	0	0	0	0	0	0	0	0
		하남농공단지	179	0	0	0	0	0	0	0	0	0	0	0	0	0	0	0
		제대농공단지	193	0	0	0	0	0	0	0	0	0	0	0	0	0	0	0
		춘화농공단지	210	0	0	0	0	0	0	0	0	0	0	0	0	0	0	0
	거제시	한내조선특화농공단지	280	0	0	0	0	0	0	0	0	0	0	0	0	0	0	0
	양산시	웅상농공단지	86	0	0	0	0	0	0	0	0	0	0	0	0	0	0	0
	의령군	동동농공단지	291	0	0	0	0	0	0	0	0	0	0	0	0	0	0	0
		봉수농공단지	317	0	0	0	0	0	0	0	0	0	0	0	0	0	0	0
		부림농공단지	147	0	0	0	0	0	0	0	0	0	0	0	0	0	0	0
		정곡농공단지	62	0	0	0	0	0	0	0	0	0	0	0	0	0	0	0
	함안군	가야농공단지	77	0	0	0	0	0	0	0	0	0	0	0	0	0	0	0
		군북농공단지	99	0	0	0	0	0	0	0	0	0	0	0	0	0	0	0
		법수농공단지	226	0	0	0	0	0	0	0	0	0	0	0	0	0	0	0
		산인농공단지	129	0	0	0	0	0	0	0	0	0	0	0	0	0	0	0
		파수농공단지	166	0	0	0	0	0	0	0	0	0	0	0	0	0	0	0
		황사농공단지	146	0	0	0	0	0	0	0	0	0	0	0	0	0	0	0
		모로농공단지	91	0	0	0	0	0	0	0	0	0	0	0	0	0	0	0
		칠원용산농공단지	100	0	0	0	0	0	0	0	0	0	0	0	0	0	0	0
	창녕군	남지농공단지	44	0	0	0	0	0	0	0	0	0	0	0	0	0	0	0
		대합농공단지	86	0	0	0	0	0	0	0	0	0	0	0	0	0	0	0
		대지농공단지	64	0	0	0	0	0	0	0	0	0	0	0	0	0	0	0
		송진전문농공단지	299	0	0	0	0	0	0	0	0	0	0	0	0	0	0	0
		서리전문농공단지	198	0	0	0	0	0	0	0	0	0	0	0	0	0	0	0
	고성군	율대농공단지	110	0	0	0	0	0	0	0	0	0	0	0	0	0	0	0
		회화농공단지	92	0	0	0	0	0	0	0	0	0	0	0	0	0	0	0
		세송농공단지	150	0	0	0	0	0	0	0	0	0	0	0	0	0	0	0
		마동농공단지	288	0	0	0	0	0	0	0	0	0	0	0	0	0	0	0
	남해군	고현농공단지	59	0	0	0	0	0	0	0	0	0	0	0	0	0	0	0
	하동군	고전농공단지	76	0	0	0	0	0	0	0	0	0	0	0	0	0	0	0
		적량농공단지	65	0	0	0	0	0	0	0	0	0	0	0	0	0	0	0
		진교농공단지	138	0	0	0	0	0	0	0	0	0	0	0	0	0	0	0
		금성조선농공단지	147	0	0	0	0	0	0	0	0	0	0	0	0	0	0	0
	산청군	금서농공단지	156	0	0	0	0	0	0	0	0	0	0	0	0	0	0	0
		산청농공단지	112	0	0	0	0	0	0	0	0	0	0	0	0	0	0	0

2009년 12월말 현재 (단위 : 천㎡)

시도	시군구	단지명	지정면적	분양현황(지원시설용지)					조성용지 분양현황(지원시설용지)					미조성용지 분양현황(지원시설용지)				
				계 (분양대상)	분양공고			분양 미공고	계 (개발면적)	분양공고			분양 미공고	계	분양공고			분양 미공고
					소계	분양	미분양			소계	분양	미분양			소계	분양	미분양	
경남	밀양시	상남특별농공단지	84	0	0	0	0	0	0	0	0	0	0	0	0	0	0	0
		초동특별농공단지	317	0	0	0	0	0	0	0	0	0	0	0	0	0	0	0
		하남농공단지	179	0	0	0	0	0	0	0	0	0	0	0	0	0	0	0
		제대농공단지	193	24	0	0	0	24	0	0	0	0	0	24	0	0	0	24
		춘화농공단지	210	1	0	0	0	1	0	0	0	0	0	1	0	0	0	1
	거제시	한내조선특화농공단지	280	11	11	11	0	0	0	0	0	0	0	11	11	11	0	0
	양산시	웅상농공단지	86	0	0	0	0	0	0	0	0	0	0	0	0	0	0	0
	의령군	동동농공단지	291	2	2	2	0	0	2	2	2	0	0	0	0	0	0	0
		봉수농공단지	317	6	6	6	0	0	6	6	6	0	0	0	0	0	0	0
		부림농공단지	147	4	4	4	0	0	4	4	4	0	0	0	0	0	0	0
		정곡농공단지	62	0	0	0	0	0	0	0	0	0	0	0	0	0	0	0
	함안군	가야농공단지	77	0	0	0	0	0	0	0	0	0	0	0	0	0	0	0
		군북농공단지	99	0	0	0	0	0	0	0	0	0	0	0	0	0	0	0
		법수농공단지	226	0	0	0	0	0	0	0	0	0	0	0	0	0	0	0
		산인농공단지	129	0	0	0	0	0	0	0	0	0	0	0	0	0	0	0
		파수농공단지	166	0	0	0	0	0	0	0	0	0	0	0	0	0	0	0
		황사농공단지	146	0	0	0	0	0	0	0	0	0	0	0	0	0	0	0
		모로농공단지	91	0	0	0	0	0	0	0	0	0	0	0	0	0	0	0
		칠원용산농공단지	100	0	0	0	0	0	0	0	0	0	0	0	0	0	0	0
	창녕군	남지농공단지	44	0	0	0	0	0	0	0	0	0	0	0	0	0	0	0
		대합농공단지	86	0	0	0	0	0	0	0	0	0	0	0	0	0	0	0
		대지농공단지	64	2	0	0	0	2	2	0	0	0	2	0	0	0	0	0
		송진전문농공단지	299	3	0	0	0	3	0	0	0	0	0	3	0	0	0	3
		서리전문농공단지	198	3	0	0	0	3	0	0	0	0	0	3	0	0	0	3
	고성군	율대농공단지	110	0	0	0	0	0	0	0	0	0	0	0	0	0	0	0
		회화농공단지	92	4	4	4	0	0	4	4	4	0	0	0	0	0	0	0
		세송농공단지	150	8	8	8	0	0	8	8	8	0	0	0	0	0	0	0
		마동농공단지	288	8	8	8	0	0	8	8	8	0	0	0	0	0	0	0
	남해군	고현농공단지	59	1	1	1	0	0	1	1	1	0	0	0	0	0	0	0
	하동군	고전농공단지	76	1	0	0	0	1	1	0	0	0	1	0	0	0	0	0
		적량농공단지	65	2	0	0	0	2	2	0	0	0	2	0	0	0	0	0
		진교농공단지	138	1	0	0	0	1	1	0	0	0	1	0	0	0	0	0
		금성조선농공단지	147	5	0	0	0	5	0	0	0	0	0	5	0	0	0	5
	산청군	금서농공단지	156	0	0	0	0	0	0	0	0	0	0	0	0	0	0	0
		산청농공단지	112	0	0	0	0	0	0	0	0	0	0	0	0	0	0	0

2009년 12월말 현재

(단위 : 천㎡)

시도	시군구	단지명	지정면적	분양현황(전체)					조성용지 분양현황(전체)					미조성용지 분양현황(전체)				
				계 (분양대상)	분양공고			분양 미공고	계 (개발면적)	분양공고			분양 미공고	계	분양공고			분양 미공고
					소계	분양	미분양			소계	분양	미분양			소계	분양	미분양	
경남	산청군	금서제2농공단지	198	160	0	0	0	160	0	0	0	0	0	160	0	0	0	160
	함양군	수동농공단지	102	90	90	90	0	0	90	90	90	0	0	0	0	0	0	0
		이은농공단지	40	34	34	34	0	0	34	34	34	0	0	0	0	0	0	0
		원평농공단지	136	112	112	112	0	0	112	112	112	0	0	0	0	0	0	0
		안의전문농공단지	147	110	110	110	0	0	110	110	110	0	0	0	0	0	0	0
		안의제2전문농공단지	277	209	209	209	0	0	77	77	77	0	0	131	131	131	0	0
	거창군	석강농공단지	152	127	127	118	9	0	127	127	118	9	0	0	0	0	0	0
		남산농공단지	154	122	120	120	0	2	122	120	120	0	2	0	0	0	0	0
		당산농공단지	103	90	82	74	8	7	90	82	74	8	7	0	0	0	0	0
		정장농공단지	52	45	45	45	0	0	45	45	45	0	0	0	0	0	0	0
		서울우유농공단지	93	56	56	56	0	0	56	56	56	0	0	0	0	0	0	0
		석강제2농공단지	42	36	0	0	0	36	0	0	0	0	0	36	0	0	0	36
	합천군	야로농공단지	114	95	95	95	0	0	95	95	95	0	0	0	0	0	0	0
		율곡농공단지	234	190	190	190	0	0	190	190	190	0	0	0	0	0	0	0
		적중농공단지	94	80	80	80	0	0	80	80	80	0	0	0	0	0	0	0
제주	제주시	구좌농공단지	67	50	50	50	0	0	50	50	50	0	0	0	0	0	0	0
		금능농공단지	130	97	97	97	0	0	97	97	97	0	0	0	0	0	0	0
	서귀포시	대정농공단지	115	94	94	94	0	0	94	94	94	0	0	0	0	0	0	0

2009년 12월말 현재 (단위 : 천㎡)

시도	시군구	단지명	지정면적	분양현황(산업시설용지)					조성용지 분양현황(산업시설용지)					미조성용지 분양현황(산업시설용지)				
				계 (분양대상)	분양공고			분양 미공고	계 (개별면적)	분양공고			분양 미공고	계	분양공고			분양 미공고
					소계	분양	미분양			소계	분양	미분양			소계	분양	미분양	
경남	산청군	금서제2농공단지	198	154	0	0	0	154	0	0	0	0	0	154	0	0	0	154
	함양군	수동농공단지	102	90	90	90	0	0	90	90	90	0	0	0	0	0	0	0
		이은농공단지	40	34	34	34	0	0	34	34	34	0	0	0	0	0	0	0
		원평농공단지	136	106	106	106	0	0	106	106	106	0	0	0	0	0	0	0
		안의전문농공단지	147	110	110	110	0	0	110	110	110	0	0	0	0	0	0	0
		안의제2전문농공단지	277	206	206	206	0	0	76	76	76	0	0	130	130	130	0	0
	거창군	석강농공단지	152	127	127	118	9	0	127	127	118	9	0	0	0	0	0	0
		남산농공단지	154	120	120	120	0	0	120	120	120	0	0	0	0	0	0	0
		당산농공단지	103	82	82	74	8	0	82	82	74	8	0	0	0	0	0	0
		정장농공단지	52	45	45	45	0	0	45	45	45	0	0	0	0	0	0	0
		서울우유농공단지	93	49	49	49	0	0	49	49	49	0	0	0	0	0	0	0
		석강제2농공단지	42	36	0	0	0	36	0	0	0	0	0	36	0	0	0	36
	합천군	야로농공단지	114	95	95	95	0	0	95	95	95	0	0	0	0	0	0	0
		율곡농공단지	234	190	190	190	0	0	190	190	190	0	0	0	0	0	0	0
		적중농공단지	94	80	80	80	0	0	80	80	80	0	0	0	0	0	0	0
제주	제주시	구좌농공단지	67	50	50	50	0	0	50	50	50	0	0	0	0	0	0	0
		금능농공단지	130	97	97	97	0	0	97	97	97	0	0	0	0	0	0	0
	서귀포시	대정농공단지	115	94	94	94	0	0	94	94	94	0	0	0	0	0	0	0

2009년 12월말 현재

(단위 : 천㎡)

시도	시군구	단지명	지정면적	분양현황(주거시설용지)					조성용지 분양현황(주거시설용지)					미조성용지 분양현황(주거시설용지)				
				계 (분양대상)	분양공고			분양 미공고	계 (개발면적)	분양공고			분양 미공고	계	분양공고			분양 미공고
					소계	분양	미분양			소계	분양	미분양			소계	분양	미분양	
경남	산청군	금서제2농공단지	198	0	0	0	0	0	0	0	0	0	0	0	0	0	0	0
	함양군	수동농공단지	102	0	0	0	0	0	0	0	0	0	0	0	0	0	0	0
		이은농공단지	40	0	0	0	0	0	0	0	0	0	0	0	0	0	0	0
		원평농공단지	136	0	0	0	0	0	0	0	0	0	0	0	0	0	0	0
		안의전문농공단지	147	0	0	0	0	0	0	0	0	0	0	0	0	0	0	0
		안의제2전문농공단지	277	0	0	0	0	0	0	0	0	0	0	0	0	0	0	0
	거창군	석강농공단지	152	0	0	0	0	0	0	0	0	0	0	0	0	0	0	0
		남산농공단지	154	0	0	0	0	0	0	0	0	0	0	0	0	0	0	0
		당산농공단지	103	0	0	0	0	0	0	0	0	0	0	0	0	0	0	0
		정장농공단지	52	0	0	0	0	0	0	0	0	0	0	0	0	0	0	0
		서울우유농공단지	93	0	0	0	0	0	0	0	0	0	0	0	0	0	0	0
		석강제2농공단지	42	0	0	0	0	0	0	0	0	0	0	0	0	0	0	0
	합천군	야로농공단지	114	0	0	0	0	0	0	0	0	0	0	0	0	0	0	0
		율곡농공단지	234	0	0	0	0	0	0	0	0	0	0	0	0	0	0	0
		적중농공단지	94	0	0	0	0	0	0	0	0	0	0	0	0	0	0	0
제주	제주시	구좌농공단지	67	0	0	0	0	0	0	0	0	0	0	0	0	0	0	0
		금능농공단지	130	0	0	0	0	0	0	0	0	0	0	0	0	0	0	0
	서귀포시	대정농공단지	115	0	0	0	0	0	0	0	0	0	0	0	0	0	0	0

2009년 12월말 현재 (단위 : 천㎡)

시도	시군구	단지명	지정면적	분양현황(지원시설용지)					조성용지 분양현황(지원시설용지)					미조성용지 분양현황(지원시설용지)				
				계 (분양대상)	분양공고			분양 미공고	계 (개발면적)	분양공고			분양 미공고	계	분양공고			분양 미공고
					소계	분양	미분양			소계	분양	미분양			소계	분양	미분양	
경남	산청군	금서제2농공단지	198	6	0	0	0	6	0	0	0	0	0	6	0	0	0	6
	함양군	수동농공단지	102	0	0	0	0	0	0	0	0	0	0	0	0	0	0	0
		이은농공단지	40	0	0	0	0	0	0	0	0	0	0	0	0	0	0	0
		원평농공단지	136	6	6	6	0	0	6	6	6	0	0	0	0	0	0	0
		안의전문농공단지	147	0	0	0	0	0	0	0	0	0	0	0	0	0	0	0
		안의제2전문농공단지	277	3	3	3	0	0	1	1	1	0	0	2	2	2	0	0
	거창군	석강농공단지	152	0	0	0	0	0	0	0	0	0	0	0	0	0	0	0
		남산농공단지	154	2	0	0	0	2	2	0	0	0	2	0	0	0	0	0
		당산농공단지	103	7	0	0	0	7	7	0	0	0	7	0	0	0	0	0
		정장농공단지	52	0	0	0	0	0	0	0	0	0	0	0	0	0	0	0
		서울우유농공단지	93	7	7	7	0	0	7	7	7	0	0	0	0	0	0	0
		석강제2농공단지	42	0	0	0	0	0	0	0	0	0	0	0	0	0	0	0
	합천군	야로농공단지	114	0	0	0	0	0	0	0	0	0	0	0	0	0	0	0
		율곡농공단지	234	0	0	0	0	0	0	0	0	0	0	0	0	0	0	0
		적중농공단지	94	0	0	0	0	0	0	0	0	0	0	0	0	0	0	0
제주	제주시	구좌농공단지	67	0	0	0	0	0	0	0	0	0	0	0	0	0	0	0
		금능농공단지	130	0	0	0	0	0	0	0	0	0	0	0	0	0	0	0
	서귀포시	대정농공단지	115	0	0	0	0	0	0	0	0	0	0	0	0	0	0	0

산 업 입 지 정 보 센 터

http://industryland.or.kr 또는

http://ilis.kr

주관기관

국 토 해 양 부

산업입지정책과

427-712 경기도 과천시 관문로 88 (중앙동 1번지)

전화: 02) 2110-8180 팩스: 02) 503-7309

http: //www.mltm.go.kr

운영기관

국 토 연 구 원

431-712 경기도 안양시 동안구 시민로 224 (관양동 1591-6) 5층

전화: 031)380-0571,0673,0411 팩스: 031) 380-0467

http ://www.krihs.re.kr